Ajuntament de Salomó
(Tarragonès)

PROJECTE DE PAVIMENTACIÓ D'UN TRAM DEL CARRER NOU
Carrer Nou 13-15 43885 SALOMÓ (Tarragonès) TARRAGONA

0. ÍNDEX DE DOCUMENTACIÓ DEL PROJECTE:

El present Projecte de pavimentació d'un tram del carrer Nou del municipi de Salomó (Tarragonès) Tarragona, es desenvolupa en els següents documents:

DOCUMENT 1. MEMÒRIA I ANNEXOS:

1. Antecedents i objecte del projecte.

2. Ordre de redacció del projecte.

3. Resum dels condicionants que serveixen de base al projecte.

4. Població i necessitats. Factors socioeconòmics.

5. Solucions, alternatives i justificació de la solució adoptada
   5.0. Generalitats.
   5.1. Demolicions i moviment de terres.
   5.2. Pavimentació.
   5.3. Xarxa de sanejament.
   5.4. Instal·lació d'aigua potable.
   5.5 Varis

6. Descripció de les obres objecte del projecte, les obres preexistents i la seva interconnexió.
   6.0. Generalitats.
   6.1. Demolicions i moviment de terres.
   6.2. Pavimentació.
   6.3. Xarxa de sanejament.
   6.4. Instal·lació d'aigua potable.
   6.5. Varis.

7. Justificació del dimensionat i la disposició del conjunt de les obres.

8. Programa d'obra. Termini d'execució i terminis parcials.

9. Resum del Pressupost:
   – Pressupost d'execució material.
   – Pressupost d'execució per contracta.

10. Consideracions finals:
   – Manifestació de que el projecte compleix la normativa vigent.
   – Manifestació expressa i justificada de que el projecte comprèn una obra completa.
   – Proposta de classificació del Contractista.
   – Justificació de la conveniència d'atorgar revisió de preus.
   – Índex de documentació del projecte.

ANNEXOS A LA MEMÒRIA:

1. Característiques del projecte. Proposta de classificació del Contractista.

2. Justificació de preus.

3. Justificació del cost de les reposicions i els desviaments de serveis.

4. Control de Qualitat.

5. Relació i valoració dels bens que s'hagin d'ocupar i expropiar i efectes expropiatoris de l'aprovació del projecte.

6. Pressupost per a coneixement de l'Administració.

7. Annexos de càlcul:
   7.1. Pavimentació.

8. Estudi sobre la programació d'execució de l'obra.

9. Autoritzacions o concessions administratives prèvies a l'execució. Documentació necessària.

10. Estudi sobre el compliment de la normativa d'accessibilitat i de supressió de barreres arquitectòniques.

11. Estudi econòmic i administratiu sobre el règim d'utilització, inclosos els dels costos d'explotació i manteniment de les tarifes aplicables.

12. Estudi d'impacte sobre el medi natural.

13. Compliment del Reial Decret 105/2008 i el Decret 89/2010, reguladors de la producció i gestió de residus de construcció i enderroc, i del Decret 21/2006, d'adopció de criteris ambientals i d'ecoeficiència als edificis.

DOCUMENT 2. ESTUDI BÀSIC DE SEGURETAT I SALUT.

DOCUMENT 3. PLÀNOLS:

1. Situació municipal i emplaçament. Escales: DIN A3 1/4.000 i 1/400

2. Planejament urbanístic, topogràfic, cadastral. Escales: DIN A3 1/500, 1/100 i 1/100

3. Topogràfic + cadastral, àmbit d'intervenció i, estat actual i serveis existents. Escala: DIN A3 1/100

4. Planta acotada, secció longitudinal i detall. Escales: 1/100 i 1/10

DOCUMENT 4. PLEC DE PRESCRIPCIONS TECNIQUES I FACULTATIVES:

1. Plec de clàusules administratives.

2. Plec de condicions tècniques particulars.

DOCUMENT 5. PRESSUPOST:

1. Estat d'amidaments.

2. Justificació de preus.

3. Quadres de preus:
   3.1. Quadre de preus núm. 1
   3.2. Quadre de preus núm. 2

4. Pressupostos parcials:

5. Pressupost d'execució material.

6. Pressupost d'execució per contracte.

MEMÒRIA I ANNEXOS

MEMÒRIA

1. ANTECEDENTS I OBJECTE DEL PROJECTE:

1.1 ANTECEDENTS

Salomó es va formar a l'Edat Mitjana, quan per motiu de la Reconquesta, es va repoblar la zona. Les primeres notícies documentades daten de finals del segle X, principis del segle XI, però la primera referència com a vila és de 1254.

No hi ha dades segures de la morfologia urbana fins els capbreus escripturats dels segles XVI i XVIII, però tot fa pensar que el nucli inicial de forma el·líptica es situà en el gran meandre que configurava aleshores el torrent (quan el Tallat no existia) com a defensa natural a llevant, tramuntana i ponent, i format pels carrers; Major, de la Font, Vilafranca (avui Josep Nin), Sitjar (avui Prat de la Riba) i la Plaça de la Pilota (avui de sant Roc). L'església assentada sobre el petit turó presidia el nucli, que comptava amb dos portals d'accés, el de Vilafranca, en direcció Bonastre i Vilafranca i el de la Font, obert al camí de Tarragona.

Les primeres edificacions extramurs s'efectuaren a partir del segle XVIII, a continuació del sector que enllaçava els carrers Sitjar i de la Font, a la part baixa i també a partir del portal de Vilafranca, a l'altra banda del torrent, que forà l'inici del carrer del Sant Crist.

A finals del XVIII i sobretot al XIX es va produir el primer gran eixample, al allargar-se el carrer del Sant Crist sobre el camí de Bonastre i obrir un nou carrer en direcció nord, el de Sant Antoni. Posteriorment es formà el carrer Nord i el de Millet. En aquestes dades també a la part baixa es va allargar el carrer de Sant Francesc, direcció les eres (ara la Creu).

A finals del segle XIX es produïren diferents fets que provocaren canvis al nucli històric, existia un projecte de construcció d'un nou cementiri (enlloc del fossar adossat a l'església (entre la sala d'Assaig i l'hort de ca la Cisca). Una epidèmia de còlera va reduir notablement la seva població a l'any 1885, fet que precipità el trasllat del cementiri. La població també es va veure afectada pel mal de la fil·loxera (1890) que va arrasar amb totes les vinyes deixant a la vila endinsada en una forta depressió econòmica. Aquest mateix any, un aiguat va ensorrar 5 o 6 cases i va endur-se la vida de 6 persones. L'arribada del ferrocarril i la construcció de l'estació (1880-1882) va compensar aquesta greu crisis.

El primer terç del segle XX es va caracteritzar per un seguit d'esdeveniments de gran abast: entre 1912-1916 es va construir la carretera que connectava Altafulla i el pont d'Armentera, la desaparició del fossar va permetre urbanitzar aquest sector fins a la nova carretera, i es formà l'Avinguda Catalunya, el traspàs de l'antic ajuntament de la Plaça de Sant Roc al nou edifici de Cèsar Martinell (1925) amb les escoles. L'obertura dels espais adjacents, carrer Joan Maragall i la comunicació direcció el camp de futbol com a resultat de l'enderrocament de l'antiga rectoria (1940) adossada a l'església.

L'any 1918 es va construí el Tallat i desvià el torrent del seu pas pel mig de la vila, fet que significaria la creació del carrer Nou sobre l'antiga traça del torrent de Salomó.
Les edificacions originals tenien façana al carrer Major, i eixides i patis al darrera algunes d'elles amb sortida al torrent, amb el que hi havia un cert desnivell.
Des de llavors, les alineacions del carrer Nou s'han anant consolidant i el planejament urbanístic les ha establert jurídicament.

En l'actualitat resta una peça adjacent situada a l'oest de la calçada sense pavimentar davant els solars amb número de policia 13 i 15.

Aquesta peça està classificada com a sòl urbà i qualificada com a sistema de comunicacions, Viari (codi X), tot i que no és en la seva totalitat propietat municipal, ja que una part es correspon amb la finca del carrer Nou 17, i referència cadastral 3857904CF6635H0001TP.

Tanmateix, mentre no es porti a terme l'expedient d'expropiació pertinent, la Corporació ha decidit finalitzar la pavimentació de la part que avui en dia és propietat municipal.

Vista aèria de l'àmbit

1.2 OBJECTE DEL PROJECTE

El present Projecte de pavimentació d'un tram del carrer Nou del municipi de Salomó (Tarragonès) Tarragona, es redacta per encàrrec de l'Ajuntament de Salomó, amb la finalitat primordial d'estudiar, definir i valorar el cost de les obres a executar.

2. ORDRE DE REDACCIÓ DEL PROJECTE:

El títol del projecte és el de: Projecte de la pavimentació d'un tram del carrer Nou.
Emplaçament: Carrer Nou 13-15 del municipi de Salomó (Tarragonès) TARRAGONA.

El tècnic redactor del projecte és en Ricardo Saúl Sánchez Obaya, arquitecte col·legiat núm. 25.816-4 del Col·legi d'Arquitectes de Catalunya, amb domicili professional a Vilafranca del Penedès, Av. de Tarragona, baix 1a., Tel. 931249947, E-mail: rsso.arquitectes@coac.net.

El Projecte es redacta per encàrrec de l'Ajuntament de Salomó, NIF: P-4313700-I, segons encàrrec professional de data 24/07/2019 amb núm. d'expedient 19-05 de juliol de 2019.

3. RESUM DELS CONDICIONANTS QUE SERVEIXEN DE BASE PEL PROJECTE:

3.1. CONDICIONANTS TÈCNICS:

Com antecedents a tenir en compte per a la redacció del present projecte, cal assenyalar que s'ha utilitzat el següent material topogràfic i cartogràfic.

- Cartografia de l'Institut Cartogràfic de Catalunya a escales: 1/5.000 i 1/1.000.
- Aixecament topogràfic a escala 1/200, realitzat per CARTSIG Serveis Topogràfics, S.L.P.

3.2. CONDICIONANTS FÍSICS:

3.2.1. SITUACIÓ:

L'actuació es durà a terme en uns terrenys adjacents del carrer Nou del municipi de Salomó.

Vista de l'àmbit des del sud.

Vista de l'àmbit des del nord.

Vista de l'àmbit des del carrer Nou.

3.2.2. FORMA, DIMENSIÓ I SUPERFICIES.

Els terrenys a pavimentar tenen forma de paral·lelepípede de 16,0m de longitud i 3,0m d'amplada i una superfície aproximada de 50m2, resten envoltats en tres de les seves cares per les edificacions del propi carrer i pel solar del carrer Nou 17 qualificat com a viari de la forma següent:

Limita amb:
Nord:
Part posterior del solar del carrer Major, núm. 24
Sud:
Vorera del carrer Nou.
Est:
Solar del carrer Nou, núm. 17
Oest:
Solars del carrer Nou, núm. 11, 13 i 15

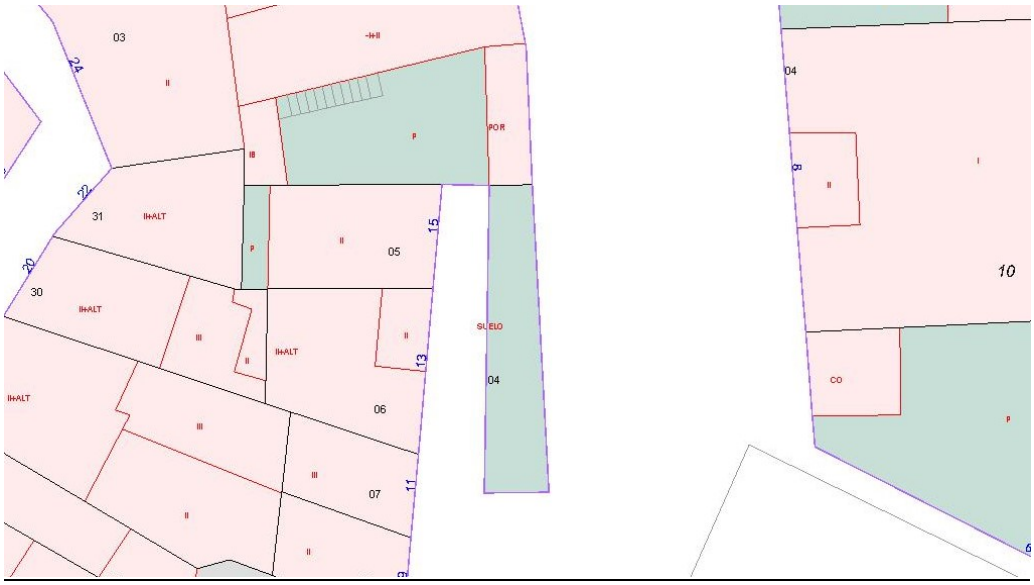

Cadastral

3.2.3. ALTITUD I TOPOGRAFÍA.

L'altitud de l'àmbit és de 161 metres aproximadament sobre el nivell del mar.

El tram del carrer presenta un pendent mig nord-sud del 7%(tot i que l'inici del tram en els primers 5 metres té un pendent superior al 14%) i d'est-oest del 1,6%, aproximadament.

3.2.4. ELEMENTS EXISTENTS.

Adossats a façana afloren els fonaments de les façanes en forma de bancada.

3.2.5. SERVEIS EXISTENTS.

Aigua:
El carrer Nou compta amb aquest servei soterrat.

Clavegueram:
El carrer Nou compta amb aquest servei soterrat.

Enllumenat públic:
El carrer Nou compta amb aquest servei grapejat a façana.

Electricitat:
El carrer Nou compta amb aquest servei grapejat a façana.

3.2.6. CARACTERÍSTIQUES DE L'ENTORN.

Accés:
L'accés al municipi es realitza per les carreteres T-202 Salomó - Riera de Gaià i T-204 Salomó - Montferri, i a l'àmbit a urbanitzar mitjançant el Passeig Joan Creus Cañellas per arribar al carrer Nou.

Edificacions adjacents:
Les edificacions existents del carrer Nou.

Trànsit:
Molt baix.

Nivell sonor:
Molt baix.

3.3. CONDICIONANTS ECONÒMICS:

Als efectes de viabilitat econòmica, de tramitació i de gestió la Corporació sol·licitarà diferents ajuts i/o subvencions.

3.4. CONDICIONANTS URBANÍSTICS:

3.4.1. NORMATIVA URBANÍSTICA.

Generals
Plà d'Ordenació Urbanística Municipal (POUM) aprovat definitivament per la Comissió d'Urbanisme de Tarragona en data 12/04/2018 i publicades al DOGC núm.7713 de data 26/09/2018.

3.4.2. DADES URBANÍSTIQUES.

Segons planejament vigent

Classificació del sòl:	Urbà
Qualificació urbanística:	Viari (codi X)
Usos previstos pel planejament:	Infraestructures de comunicacions públiques

3.5. CONDICIONANTS LEGALS:

A continuació es relaciona un llistat de normativa d'obligat compliment.

NORMATIVA TÈCNICA D'URBANITZACIÓ

general

- **Llei 3/2012** Modificació del Text refós de la Llei d'urbanisme
  (DOGC 29/2/2012)

- **Decret Legislatiu 1/2010** Text refós de la Llei d'urbanisme
  (DOGC 5/8/2010)

- **Decret 305/2006** , de 18 de juliol, pel qual s'aprova el Reglament d'urbanisme
  (DOGC 24/7/2006)

- **Código Técnico de la Edificación**
  DB SI 5 Seguridad en caso de incendio. Intervención de los bomberos
  (BOE 28/03/2006)

- RD 2267/2004, **Reglamento de seguridad en caso de incendio en establecimientos industriales, RSCIEI. Anexo II**
  (BOE 17/12/2004)

- **Decret 123/2005,** de mesures de prevenció dels incendis forestals en les urbanitzacions sense continuïtat immediata amb la trama urbana.
  (DOGC núm. 4407 de 16/06/2005)

- **Llei 20/1991** de promoció de l'accessibilitat i de supressió de barreres arquitectòniques.
  Capítol 1: Disposicions sobre barreres arquitectòniques urbanístiques
  (DOGC núm. 1526 de 4/12/1991)

- **Decret 135/1995** de desplegament de la Llei 20/1991, de promoció de l'accessibilitat i de supressió de barreres arquitectòniques, i d'aprovació del Codi d'accessibilitat. (Capítol 2: Disposicions sobre barreres arquitectòniques urbanístiques –BAU-)
  (DOGC núm. 2043 de 28/04/1995)

- **Reial Decret 505/2007**, pel qual s'aproven les condicions bàsiques d'accessibilitat i no discriminació de les persones amb discapacitat per a l'accés i utilització dels espais públics urbanitzats i edificacions.
  (BOE 11/05/2007)

- **Llei 9/2003**, de mobilitat
  (DOGC 27/6/2003)

vialitat

- **Orden FOM/3460/2003**, de 28 de noviembre, por la que se aprueba la norma 6.1-IC "Secciones de firme", de la instrucción de Carreteras.
  (BOE 12/12/2003)

- **Orden FOM/3459/2003**, de 28 de noviembre, por la que se aprueba la norma 6.3-IC: "Rehabilitación de firmes", de la Instrucción de carreteras.
  (BOE 12/12/2003)

- **Orden 27/12/1999**, Norma 3.1-IC. "Trazado, de la Instrucción de carreteras"
  (BOE 2/02/2000)

- **Orden de 14/05/1990** por la que se aprueba la Instrucción de carreteras 5.2-IC "Drenaje superficial"
  (BOE 23/05/1990)

- **UNE-EN-124 1995**. Dispositivos de cubrimiento y de cierre para zonas de circulación utilizadas por peatones y vehículos. Principios de construcción, ensayos de tipo, marcado, control de calidad.

- **Ordre 2/07/1976,** "PG-3/88, Pliego de Prescripciones Técnicas Generales para obras de carreteras" (BOE 2/07/1976 i 7/07/1976 respectivamente).

  ORDEN FOM/475/2002, de 13 febrero, por la que se actualizan determinados artículos del Pliego de Prescripciones Técnicas Generales para Obras de Carreteras y Puentes relativos a Hormigones y Aceros. (BOE 6/3/2002)
  Modificacions i derogacions: veure anàlisi jurídic al format HTML del BOE

- **Ordenança d'obres** i d'instal·lacions de serveis en el domini públic municipal de la ciutat de Barcelona.
  (BOP núm. 122 de 22/05/1991)
  Afectat per: Modificació (28/10/1994) Derogacions (18/03/2002)
  Ordenança reguladora del procediment sancionador (26/03/2010)

genèric d'instal·lacions urbanes

- **Decret 120/1992** del Departament d'Indústria i Energia de la Generalitat de Catalunya: Característiques que han de complir les proteccions a instal·lar entre les xarxes dels diferents subministraments públics que discorren pel subsòl.
  (DOGC núm. 1606 de 12/06/1992)

  Decret 196/1992 del Departament d'Indústria i Energia de la Generalitat de Catalunya pel que es modifica l'apartat a) del preàmbul i el punt 1.2 de l'article 1 del Decret 120/1992.
  (DOGC núm. 1649 de 25/09/1992)

- **Ordenança d'obres i d'instal·lacions de serveis** en el domini públic municipal de la ciutat de Barcelona.
  (BOP 22/05/1991)

- **Especificacions Tècniques** de les companyies subministradores dels diferents serveis.

- **Normes UNE** de materials, sistemes o mètodes de col·locació i càlcul

xarxes de proveïment d'aigua potable

- **Reial Decret 606/2003**, de 23 de maig de 2003, modificació del Reglament de domini públic hidràulic.
  (BOE 6/6/2003)

- **Decret Legislatiu 3/2003**, de 4 de novembre de 2003, Text refós legislació en matèria d'aigües de Catalunya
  (DOGC 21/11/2003)

- **Real Decreto 140/2003,** de 7 de febrer, por el que se establecen los criterios sanitarios de la calidad del agua i el consumo humano
  (BOE 21/02/2003)

- **Real Decreto Legislativo 1/2001** de 20 de julio, por el que se aprueba el texto refundido de la Ley de aguas.
  (BOE 24/07/01)

- **Llei 6/1999,** de 12 de juliol, d'ordenació, gestió i tributació de l'aigua.
  (DOGC 22/07/99)

- **Ordre 28/07/1974,** s'aprova el "Pliego de prescripciones técnicas generales para tuberías de abastecimiento de agua
  (BOE 2/10/1974 i 3/10/1974 respectivament)

- **Norma Tecnològica NTE-IFA/1976,** "Instalaciones de fontanería: Abastecimiento"

- **Norma Tecnològica NTE-IFR/1974,** "Instalaciones de fontanería: Riego"

- **Reglament general del servei metropolità d'abastament domiciliari d'aigua a l'àmbit metropolità**
  Consell metropolità de 13/03/2003 i rectificacions posteriors

Hidrants d'incendi

- **Real Decret 1942/1993 pel que s'aprova el "Reglamento de Instalaciones de** Protección contra incendios"
  (BOE 14/12/1993)

xarxes de sanejament

- **Decret 130/2003**, de 13 de maig, pel qual s'aprova el Reglament dels serveis públics de sanejament
  (DOGC 29/05/2003)

- **Real Decreto-Ley 11/1995**, de 28 de desembre, pel qual s'estableixen les normes aplicables al tractament de les aigües residuals urbanes.
  (BOE 20/12/1995)

- **Ordre 15/09/1986.** "Tuberías. Pliego de Prescripciones Técnicas Generales para Tuberías de Saneamiento de Poblaciones".
  (BOE 23/09/1986)

Àmbit municipal o supramunicipal:

- **Reglament metropolità d'abocaments d'aigües residuals**.
  (Àrea metropolitana de Barcelona)
  (BOPB 14/06/2004)

- **Ordenança General del Medi Ambient Urbà** del municipi de Barcelona
  Títol V: Sanejament d'aigües residuals i pluvials
  (BOPB 6/06/1999, correcció d'errades BOP 30/07/1999)

xarxes de distribució de gas canalitzat

- **Real Decreto 919/2006 "**Reglamento técnico de distribución y utilización de combustibles gaseosos y sus instrucciones complementarias":
  (BOE 4/09/2006)
  ITC-ICG 01 Instalaciones de distribución de combustibles gaseosos por canalización
  ITC-ICG 03 Instalaciones de almacenamiento de gases licuados del petróleo (GLP) en depósitos fijos

- **Ordre 18/11/1974** s'aprova el "Reglamento de redes y acometidas de combustibles gaseosos.
  Ordre 26/10/1983 modifica la Ordre 18/11/74, per la que s'aprova el "Reglamento de redes y acometidas de combustibles gaseosos" derogat en tot allò que contradiguin o s'oposin al que es disposa al "Reglamento técnico de distribución y utilización de combustibles gaseosos y sus instrucciones tècnicas complementarias", aprovat pel RD 919/2006

- **Real Decret 2913/1973**, "Reglamento general del servicio público de gases combustibles"
  (BOE 21/11/1973, modificació BOE 21/5/75; 20/2/84) derogat en tot allò que contradiguin o s'oposin al que es disposa al "Reglamento técnico de distribución y utilización de combustibles gaseosos y sus instrucciones tècnicas complementarias", aprovat pel RD 919/2006

xarxes de distribució d'energia elèctrica

General

- **Llei 54/1997,** de 27 de noviembre, del Sector eléctrico
  (BOE 28/11/1997)

  - **Real Decreto 1955/2000**, por el que se regulan las actividades de trasnporte, distribución comercialitzación de instalaciones de energia eléctrica.
    (BOE 27/12/2000) correcció d'errades (BOE 13/03/2001)

Alta Tensió

- **Real Decreto 223/2008** "Condiciones técnicas y garantías de seguridad en líneas eléctricas de alta tensión y sus instrucciones técnicas complementarias, ITC-LAT 01 a 09"
  (BOE: 19/3/2008) modificat pel Real Decreto 560/2010 (BOE 22/5/2010)

- **Resolució ECF/4548/2006**, de 29 de desembre. Normes tècniques particulars de Fecsa-Endesa relatives a les instal·lacions de xarxa i a les instal·lacions d'enllaç. (DOGC núm. 4827 de 22/2/2007).
  NTP - LAMT Línies aèries de mitjana tensió
  NTP - LSMT Línies subterrànies de mitjana tensió

Baixa Tensió

- **Real Decreto 842/2002** por el que se aprueba el Reglamento Electrotécnico de Baja Tensión.
  (BOE núm. 224 18/09/2002)
  En particular:
  ITC BT-06 Redes aéreas para distribución en baja tensión
  ITC BT-07 Redes subterráneas para distribución en baja tensión
  ITC BT-08 Sistemas de conexión del neutro y de las masas en redes de distribución
  ITC-BT-09 Instalaciones de alumbrado exterior
  ITC BT-10 Previsión de cargas para suministros en baja tensión
  ITC BT-11 Redes de distribución de energía eléctrica. Acometidas

- **Resolució ECF/4548/2006**, de 29 de desembre. Normes tècniques particulars de Fecsa-Endesa relatives a les instal·lacions de xarxa i a les instal·lacions d'enllaç (DOGC núm. 4827 de 22/2/2007)
  NTP - LABT Línies aèries de baixa tensió
  NTP - LSBT Línies subterrànies de baixa tensió

Centres de Transformació

- **Real Decret 3275/1982**, "Reglamento sobre condiciones técnicas y garantías de seguridad en centrales eléctricas y centros de transformación"
  (BOE 1/12/1982, (Correcció d'errors BOE 18/01/83)

- **Ordre de 6/07/1984**, s'aprova les "Instrucciones Técnicas Complementarias ITC-MIE-RAT, del Reglamento sobre condiciones técnicas y garantías de seguridad en centrales eléctricas y centros de transformación"
  (BOE 01/08/1984)

- **Resolució 19/06/1984: "**Ventilación y acceso de ciertos centros de transformación".
  (BOE 26/06/1984)

- **Resolució ECF/4548/2006**, de 29 de desembre. Normes tècniques particulars de Fecsa-Endesa relatives a les instal·lacions de xarxa i a les instal·lacions d'enllaç (DOGC 22/2/2007)
  NTP – CT Centres de transformació en edificis
  NTP – CTR Centres de transformació l'entorn rural

Enllumenat públic

- **Real Decreto 1890/2008** Reglamento de eficiencia energética en instalaciones de alumbrado exterior y sus instrucciones técnicas complementarias EA-01 a EA-07. (BOE 19/11/2008)

- **Llei 6/2001,** d'ordenació ambiental de l'enllumenat per a la protecció del medi ambient
(DOGC 12/06/2001)

- **Real Decreto 842/2002** por el que se aprueba el Reglamento Electrotécnico de Baja Tensión, ITC-BT-09 Instalaciones de alumbrado exterior.
(BOE 18/09/2002)

- **Norma Tecnològica NTE-IEE/1978**. "Instalaciones de electricidad: Alumbrado exterior".

xarxes de telecomunicacions

- Especificacions tècniques de les Companyies

4. POBLACIÓ I NECESSITATS. FACTORS SOCIOECONÒMICS:

El municipi de Salomó compta en l'actualitat amb una població de 564 habitants segons dades de l'Idescat de l'any 2018.

La urgència, necessitat, conveniència i oportunitat de les obres que es projecten queden àmpliament justificades per tractar-se de pavimentar un tram de carrer del nucli urbà del municipi millorant l'accés dels veïns del poble.

5. SOLUCIONS, ALTERNATIVES I JUSTIFICACIO DE LA SOLUCIO ADOPTADA.

5.0. GENERALITATS:

Donades les característiques del terreny, l'espai públic pel que discorre el traçat i les determinacions fixades pel planejament urbanístic, la dotació econòmica del Consistori i d'acord amb els estudis realitzats no es poden plantejar pràcticament altres opcions pel projecte que les contingudes a la solució adoptada.

En general s'ha fixat com a criteris bàsics específics del projecte el compliment de les directrius i recomanacions de:

- Llei 13/2014, del 30 d'octubre d'accessibilitat.
- Orden VIV/561/2010, de 1 de febrero, por la que se desarrolla el documento técnico de condiciones básicas de accessibilidad y no discriminación para el acceso y utilización de los espacios públicos urbanizados.
- Orden FOM/3460/2003, de 28 de noviembre, por la que se aprueba la Norma 6.1 IC secciones de firme, de la Instrucción de carreteras (BOE de 12 de diciembre de 2003)
- Decret 344/2006, de 19 de setembre, de regulació dels estudis d'avaluació de la mobilitat generada.
- Decret 135/1995 de desplegament de la Llei 20/1991, de promoció de l'accessibilitat i de supressió de barreres arquitectòniques, i d'aprovació del Codi d'accessibilitat.

5.1. DEMOLICIONS I MOVIMENT DE TERRES:

S'ha previst un apartat de treballs previs de replantejament de les obres, l'enderroc i desmuntatge d'elements existents, així com la gestió dels residus a dipòsit autoritzat i/o a magatzem municipal.

5.2. PAVIMENTACIÓ:

Es preveu un únic tipus de paviment de la zona corresponent a una plataforma única per a vianants, tot i que de forma puntual pot ser utilitzada pels vehicles dels veïns. El paviment serà de formigó amb malla electrosoldada de barres corrugades d'acer pel control de la fissuració superficial sobre l'esplanada, tot tenint en compte les seccions estructurals de l'Institut Català del Sòl i complementàriament les Instruccions de Carreteres Norma 6.1-IC i 6.2-IC de la Direcció General de Carreteres i Camins Veïnals del MOP i demés normatives i recomanacions aplicables (NTE-RSP, NTE-RSR, NTE-RSC, NTE-RSS, etc.)

5.3. XARXA DE SANEJAMENT:

PLUVIALS
Es preveu la secció constructiva del carrer en forma de "V" per a la recollida de les aigües pluvials que discorreran al llarg de tot el traçat del carrer.
Es preveu una partida a justificar per reparar i consolidar la xarxa existent en cas de trencament o afectació en el decurs de les obres.

CLAVEGUERAM
Es preveu una partida a justificar per reparar i consolidar la xarxa existent en cas de trencament o afectació en el decurs de les obres.

5.4. INSTAL·LACIÓ D'AIGUA POTABLE:

Es preveu una partida a justificar per reparar o consolidar la xarxa existent en cas de trencament o afectació en el decurs de les obres.

5.5. VARIS:

5.5.1. PROVISIONALS D'OBRA:
Es preveu una dotació econòmica pel subministrament d'energies i recursos durant l'execució de les obres així com pels treballs de connexions i desconnexions necessàries per dur-les a terme.

5.5.2. CONTROL DE QUALITAT:
Es preveu a l'Annex 4 el Control de Qualitat a realitzar durant l'execució de les obres.

5.5.3. SEGURETAT I SALUT:
Es preveu d'acord amb l'Estudi Bàsic de Seguretat i Salut els mitjans individuals i col·lectius a utilitzar durant l'execució de les obres.

5.5.4. VARIS:
Es preveu una dotació econòmica pels treballs varis que pugin sorgir i que no hagin estat pressupostat en altres partides.

6. DESCRIPCIO DE LES OBRES OBJECTE DEL PROJECTE, LES OBRES PREEXISTENTS I LA SEVA INTERCONNEXIÓ.

6.0. GENERALITATS:
En el plànol de projecte núm.3, es determina l'àmbit d'actuació de l'obra projectada.

6.1. DEMOLICIONS I MOVIMENT DE TERRES:

Abans de l'inici de les obres, es procedirà al corresponent replanteig, comprovant les mancances, les servituds i/o possibles afectacions.

Es comprovarà els elements i afectacions dels elements a enderrocar.

Es faran treballs de demolició dels elements existents, el tall de paviment de panot i vorades amb serra de disc i martell trencador, càrrega i posterior transport de runa a abocador.

Les excavacions i terraplenades per obtenir l'esplanada millorada es realitzaran amb mitjans manuals, amb l'objectiu de minimitzar l'aparició d'esquerdes i/o fissures en les edificacions existents, atès unes i altres es troben sobre un massís rocós.

6.2. PAVIMENTACIÓ:

6.2.1 ESPLANADA MILLORADA:

Amb anterioritat a la construcció del ferm, es realitzaran els treballs necessaris en el terreny existent, per obtenir l'esplanada millorada.

Els treballs d'esbrossada, excavació de la caixa, terraplenat i regularització de la base existent, seguiran i compliran en tot moment el que disposa el PG 4/88 Pliego de Prescripciones Técnicas Generales para Obras de Carreteras y Puentes, amb les rectificacions de les O.M. 8.5.89 (BOE 118-18.5.89) i O.M. 28.8.89 (BOE 242-9.10.89) i Instruccions de Carreteras Norma 6.I i 2.IC: Secciones i Firmes i el Catàleg de Seccions Estructurals de Ferms en nous sectors urbans de l'Institut Català del Sòl.

6.2.2 PAVIMENTS:

Es seguirà en tot moment la instrucció de carreteres 6.2.3 "paviments de Formigó" del MOPU i el Catàleg de seccions de ferms, de l'INCASOL

La capa rodadora serà de formigó HF 4.0 , tipus de ferm 5FS3, gruix 16cm de formigó amb malla electrosoldada de 15x15 cm diàmetre 6mm (quantia geomètrica mínima del 0,6%) escampat des de camió, estesa i vibrada mecànica i acabat raspallat manual.

Rasant i traçat en planta:

Es seguiran les rasants assenyalades en els plànols del Projecte.

Secció transversal:

A la calçada se li donarà un pendent del 1'5%, que es dirigirà cap a l'eix del carrer amb la fi de facilitar l'evacuació de les aigües pluvials pel centre del mateix sense abocar aigües als laterals.

Junts transversals: com indica el punt 8.2 del MOPU es realitzaran junts transversals de dilatació de 4mm de gruix i 5 cm de profunditat, serrades, cada 5m de longitud com a màxim. De la mateixa manera, degut a la geometria del traçat es realitzaran junts transversals estructurals d'execució grafiades, les anteriors i aquestes, als plànols de projecte.

6.3. XARXA DE PLUVIALS I CLAVEGUERAM:

A determinar si s'escau.

6.4. XARXA D'INSTAL·LACIÓ D'AIGUA POTABLE:

A determinar si s'escau.

6.5. VARIS.

6.5.1. PROVISIONALS D'OBRA:
L'empresa adjudicatària es fa responsable del subministrament de tots els serveis necessaris durant el decurs de les obres.

6.5.2. CONTROL DE QUALITAT:

Es realitzaran proves i assaigs definides a l'Annex 4 de Control de Qualitat, tant dels materials, dels quals caldrà presentar certificacions, documents d'idoneïtat, i assaigs de laboratori justificant el compliment del plec de condicions tècniques com de l'execució dels treballs pels quals caldrà prèviament a l'inici de les obres, aprovar un programa de control validat per la direcció facultativa a realitzar per empresa de solvència i independent.

6.5.3. SEGURETAT I SALUT:

Es proveiran de les mesures de seguretat i salut adients, tant individuals com col·lectives, per a l'execució de les obres, d'acord amb l'Estudi Bàsic de Seguretat i Salut i el Pla de Seguretat a presentar per l'empresa adjudicatària de les obres al seu càrrec.

6.5.4. VARIS:

Es preveu una dotació econòmica per la reposició dels elements que puguin ésser afectats per l'execució dels treballs així com pel imprevistos que puguin sorgir en el decurs de les obres.

7. JUSTIFICACIÓ DEL DIMENSIONAT I DISPOSICIO DEL CONJUNT DE LES OBRES:

En els diferents annexos de càlcul inclosos a l'annex a aquesta Memòria es justifica detalladament el dimensionat i desenvolupament de les diferents obres i instal·lacions.

En els esmentats annexos s'indiquen les dades prèvies i els mètodes de càlcul emprats.

A més a més, en el Plec de Prescripcions Tècniques i Facultatives s'assenyalen els nivells de control previstos.

En els diferents plànols del Projecte es determina la disposició del conjunt de les obres i instal·lacions.

8. PROGRAMA D'OBRA:

8.1. TERMINI D'EXECUCIÓ DE LES OBRES:

El termini d'execució de les obres es de 1 mes a partir de la data d'adjudicació de les obres.

8.2. PROGRAMA DE L'OBRA. TERMINIS PARCIALS:

En l'Annex núm. 8 d'aquest Projecte s'adjunta Programa d'execució de les obres, amb els corresponents terminis parcials.

Aquest Programa s'ha confegit tenint en compte el procés constructiu i les seqüències dels treballs que el projectista ha considerat més adients per a l'execució de les obres.

8.3. TERMINI DE GARANTIA:

El termini de garantia de les obres serà de 24 mesos, si és que el plec de clàusules de la licitació o el contracte no indica un de superior, comptats a partir de la data de recepció, essent obligació del Contractista la conservació de les obres durant aquest període.

9. RESUM DEL PRESSUPOST:

El Pressupost d'Execució Material de les obres es de SIS MIL VUIT CENT TRETZE EUROS AMB SEIXANTA-TRES CÈNTIMS D'EURO (6.113,63 €), que incrementats amb el 19% de Despeses Generals i Benefici Industrial i el 21% d'IVA corresponent, ens dona un Pressupost de Contracta de VUIT MIL VUIT CENTS TRES EUROS AMB DOS CÈNTIMS D'EURO (8.803,02 €).

10. CONSIDERACIONS FINALS.

10.1 MANIFESTACIÓ DE QUE EL PROJECTE COMPLEIX LA NORMATIVA VIGENT:

En la redacció del Projecte s'ha procurat tenir en compte la normativa vigent, tal i com s'ha anat justificant en els diferents apartats dels punts 5, 6 i 7 d'aquesta Memòria, i en els seus annexos.

10.2. MANIFESTACIÓ EXPRESSA I JUSTIFICADA QUE EL PROJECTE COMPREN L'OBRA COMPLETA:

El Projecte comprèn una obra completa en el sentit exigit a l'article 58 del RGCE, per incorporar tots els elements necessaris per a la perfecta realització de la mateixa i per comprendre un àmbit territorial perfectament delimitat d'acord amb les instruccions de l'Il·ltre. Ajuntament.

10.3. PROPOSTA DE CLASSIFICACIÓ DEL CONTRACTISTA:

Per la realització de les obres d'aquest Projecte i de conformitat amb la llei de contractes del sector públic (Llei 9/2017, de 8 de novembre) i el Reglament d'Obres, Activitats i Serveis dels ens locals (Decret 179/1995 de 13 de juny), el Contractista Adjudicatari ha de quedar inclòs en els següents grups:

- Sense classificació.

corresponent als articles del 25 al 39 del Real Decret 1098/2001, de 12 d'octubre, pel qual s'aprova el Reglament General de la Llei de Contractes de les Administracions Públiques.

10.4. JUSTIFICACIÓ DE LA CONVENIÈNCIA D'ATORGAR REVISIÓ DE PREUS:

No es considera convenient l'atorgament de revisió de preus, donat el termini d'execució i magnitud de l'obra. Es recomana que les fórmules a aplicar en el cas d'existir revisió de preus siguin les del quadre que figura en la Llei 2/2015, de 30 de març, de desindexació de l'economia espanyola, en el sentit que la revisió de preus no es podrà fer en base a índex generals, sinó tot aplicant índex específics que operaran a través de fórmules que reflecteixin els components de cost de la prestació contractada l'article 103 de la Llei 9/2017, de 8 de novembre, de contractes del sector públic (LCSP).

10.5. EXECUCIÓ DE LES OBRES:

Proposem que el sistema de contractació de les obres s'efectuï valorant més d'un criteri sense detriment de que l'Il·lustríssim Ajuntament de Salomó determini el sistema més convenient pels seus interessos.

10.6. ÍNDEX DE DOCUMENTACIÓ DEL PROJECTE:

A l'apartat 0 de la present Memòria, es relaciona l'índex documental del Projecte.

Salomó, agost de 2019.

L'arquitecte;
Ricardo Saúl Sánchez Obaya
Núm. de Col·legiat: 25816/4

RICARDO SAUL SANCHEZ OBAYA / num:25816-4

Firmado digitalmente por RICARDO SAUL SANCHEZ OBAYA / num:25816-4
Fecha: 2019.12.02 12:16:55 +01'00'

ANNEX 1

CARACTERÍSTIQUES DEL PROJECTE

Títol del Projecte:
Projecte de pavimentació d'un tram del carrer Nou.

Situació:
C/ Nou 13-15

Emplaçament:
43885 Salomó (Tarragonès).

Necessitats de cobreix:
Accessibilitat vehicles i vianants a edificis.

Instal·lacions projectades:
Pavimentació.

Pressupost:

* Execució Material	6.113,63 €
* Contracte	8.803,02 €
* Coneixement de l'Administració	10.926,37 €

Termini d'Execució previst:
1 mes.

Classificació del Contractista:
Per la realització de les obres d'aquest Projecte i de conformitat amb l'article 65 del Reial Decret Legislatiu 3/2011, de 14 de novembre, de contractes del sector públic, el Contractista Adjudicatari ha de quedar inclòs en els següents grups:

- Sense classificació.

corresponent als articles del 25 al 28 del Real Decret 1098/205, de 12 d'octubre, pel qual s'aprova el Reglament General de la Llei de Contractes de les Administracions Públiques.

ANNEX 2.

JUSTIFICACIÓ DE PREUS

1. Generalitats:

En aquest annex es justifiquen i calculen els preus de totes les unitats d'obra incloses en els quadres de preus, prenent com a base els preus reals tant de la mà d'obra com dels materials i de la maquinària, com també els rendiments respectius.

Els criteris adoptats en relació amb la procedència dels materials, el transport, l'organització i la planificació de les obres que han servit de base per a l'obtenció dels preus de les unitats d'obra, son els empleats normalment per aquest tipus d'obra a la comarca.

2. Preus simples de mà d'obra:

D'acord amb els convenis col·lectius existents, es calculen els costos horaris de les diferents professions i categories laborals que han d'intervenir en l'execució de les unitats d'obra, tenint en compte, a més a més del salari base de cadascuna, els plusos, les càrregues, les jornades no treballades, la seguretat social, etc.

Utilitzem els càlculs i costos resultants del BEDEC de L'ITEC.

3. Preus simples de materials:

En aquest apartat es fa una relació de tots els materials necessaris per a l'execució de les unitats d'obra compreses en el projecte amb el seu preu a peu d'obra, que serà el resultat de sumar, al preu del material en el seu origen, els costos de càrrega i descàrrega, el transport, l'emmagatzematge i les pèrdues corresponents.

Utilitzem els càlculs i preus resultants del BEDEC de l'ITEC.

4. Preus simples de maquinària:

Es determina el cost horari d'utilització de cada màquina considerant totes les despeses originades, amb independència del seu funcionament (amortització i interès, transport a obra i instal·lació, assegurances, impostos, etc.), i les despeses produïdes per la seva utilització (mà d'obra, combustible, olis, etc.).

Utilitzem els càlculs i costos resultants del BEDEC de l'ITEC.

5. Preus auxiliars:

En aquest apartat es calculen els preus d'aquelles unitats d'obra que han de formar part d'un preu descompost i que alhora són el resultat de diferents components.

Cada preu auxiliar s'obté tenint en compte el cost de la mà d'obra, els del material a peu d'obra i el de la maquinària i les instal·lacions necessàries per a la seva confecció.
Utilitzem els càlculs i preus dels Elements Compostos Bàsics del BEDEC de l'ITEC.

6. Preus unitaris descompostos:

Figuren en aquest capítol tots els preus unitaris de les diferents unitats d'obra previstes en el projecte, descompostos en els diferents conceptes necessaris per a la seva execució amb els seus costos respectius.

Es té cura que cada preu unitari quedi perfectament definit i numerat. La definició i numeració coincideix amb les que figuren a l'estat d'amidaments i als pressupostos parcials.

El preu de cada unitat inclou la suma de:

a) els costos directes
b) els costos indirectes

Es consideren costos directes:

Els de la mà d'obra amb els seus plusos, càrregues, seguretat social, etc., que intervenen directament en l'execució de l'obra.
Els dels materials, a peu d'obra, que queden integrats en la unitat de què es tracti o que siguin necessaris per a la seva execució.
Els de la maquinària i les instal·lacions utilitzades per a l'execució, incloent-hi les despeses del personal corresponent.

Els costos d'aquests conceptes - mà d'obra, materials i maquinària - es calculen d'acord amb els preus simples respectius i poden estar considerats, en part, a través dels preus auxiliars corresponents.

Per altra part, es consideren costos indirectes aquelles despeses no imputables directament a unitats d'obra concretes sinó al conjunt de l'obra, com són determinats mitjans auxiliars, les despeses per la instal·lació d'oficines a peu d'obra, les comunicacions, els magatzems, els tallers, els laboratoris, els cartells, el personal tècnic i administratiu adscrit a l'obra, com també els imprevistos. Totes aquestes despeses, menys aquelles que figurin en el pressupost valorat en unitats d'obra o en partides alçades, es xifren en un percentatge dels costos directes, igual per a totes les unitats d'obra, que s'adopta i justifica a la vista de les característiques de l'obra projectada, de la importància del pressupost i del termini d'execució.

El percentatge adoptat per aquesta obra es el **3,00**%. El percentatge de costos indirectes no s'aplica als preus auxiliars.

Els preus descompostos no inclouen ni conceptes previstos en forma de percentatges ni conceptes globalitzats que no apareguin degudament detallats en les relacions de preus simples de la mà d'obra, els materials i la maquinària o de preus auxiliars.

Cap component dels preus no incorpora l'import de l'impost sobre el valor afegit que pugui gravar les entregues de béns o la prestació dels serveis que l'integren.

7. Partides alçades:

El pressupost només inclou partides alçades, en el cas que resulten indispensables i no es possible la seva descomposició (d'acord amb el criteri general exposat). El criteri seguit per a la seva determinació i avaluació es justifica a continuació:

Se'n distingeixen dues classes:

Partides alçades a justificar, constituïdes per unitats d'obra l'amidament de la qual és impossible o imprecisa a nivell de projecte. El seu abonament es realitzarà per les unitats d'obra realment executades, valorades als preus respectius que figuren en el quadre de preus número 1.

Partides alçades d'abonament íntegre, que tenen el caràcter d'unitats d'obra i que, com a tals, figuren en els quadres de preus del pressupost.

ANNEX 3.

JUSTIFICACIÓ DEL COST DE LES REPOSICIONS I ELS DESVIAMENTS DE SERVEIS.

Dins de l'àmbit en el qual s'actua no es coneix de l'existència de serveis que hagin d'ésser reposats o desviats per empreses especialitzades o per empreses prestadores de serveis públics, tals com una línies elèctriques i de telefonia.

ANNEX 4.

CONTROL DE QUALITAT.

1. Generalitats.

En aquest annex s'avalua econòmicament el cost del control de qualitat dels materials i de les unitats d'obra que es considera necessari d'efectuar, i s'hi detalla el nombre i el tipus d'assaigs que es preveuen realitzar amb coherència amb les condicions de control que s'estableixen en el plec de prescripcions.

2. Organització de l'obra:

El director d'execució de l'obra, segons l'ordenament jurídic vigent, haurà d'organitzar amb caràcter general l'execució material de l'obra, d'acord amb el Projecte que la defineix i amb les instruccions del director de l'obra.

3. Laboratoris:

Els assaigs, les anàlisis i les proves que s'hagin de realitzar en laboratoris, seran fets en laboratoris acreditats pel Departament de Política Territorial i Obres Públiques o, en tot cas, per un que compti amb un crèdit reconegut per aquest organisme.

Fins que l'Administració faci efectiu el crèdit dels laboratoris, es reconeixeran com a vàlids, els assaigs, anàlisis i proves dutes a terme pels laboratoris homologats a l'empara del Decret 2215/1974, de 20 de juliol, sobre homologació de laboratoris per a control de qualitat de l'edificació.

4. Nombre i tipus d'assaigs que es preveuen realitzar:

El director d'execució de l'obra haurà d'elaborar, d'acord amb l'enumeració i definició dels controls previstos al final d'aquest annex, els corresponents programes de Control de Qualitat.

5. Avaluació econòmica:

Tenint en compte totes les despeses inherents als diferents nombres i tipus de control que es preveuen realitzar, establim la seva avaluació econòmica en un **1,00%** del pressupost de contracte de l'obra. L'import total del Control de Qualitat es troba inclòs en el pressupost com partida específica i per tant és a càrrec de l'adjudicatari.

6. Enumeració i definició dels controls previstos:

Per a obres d'enllumenat proposem l'enumeració i definició dels controls previstos al Cap. III de la publicació de la Direcció General d'Urbanisme del Departament de Política

Territorial i Obres Públiques titulada "Execució, Inspecció i Control de les Obres d'Urbanització" (Barcelona 1987).
Per a obres d'edificació proposem els previstos a la "Relació i definició de controls que s'han de fer d'acord amb el Decret 375/1988 de l'1 de desembre de 1988" de l'OCT del C.O.A.C.

A continuació reproduïm els controls previstos amb relació a la present obra.

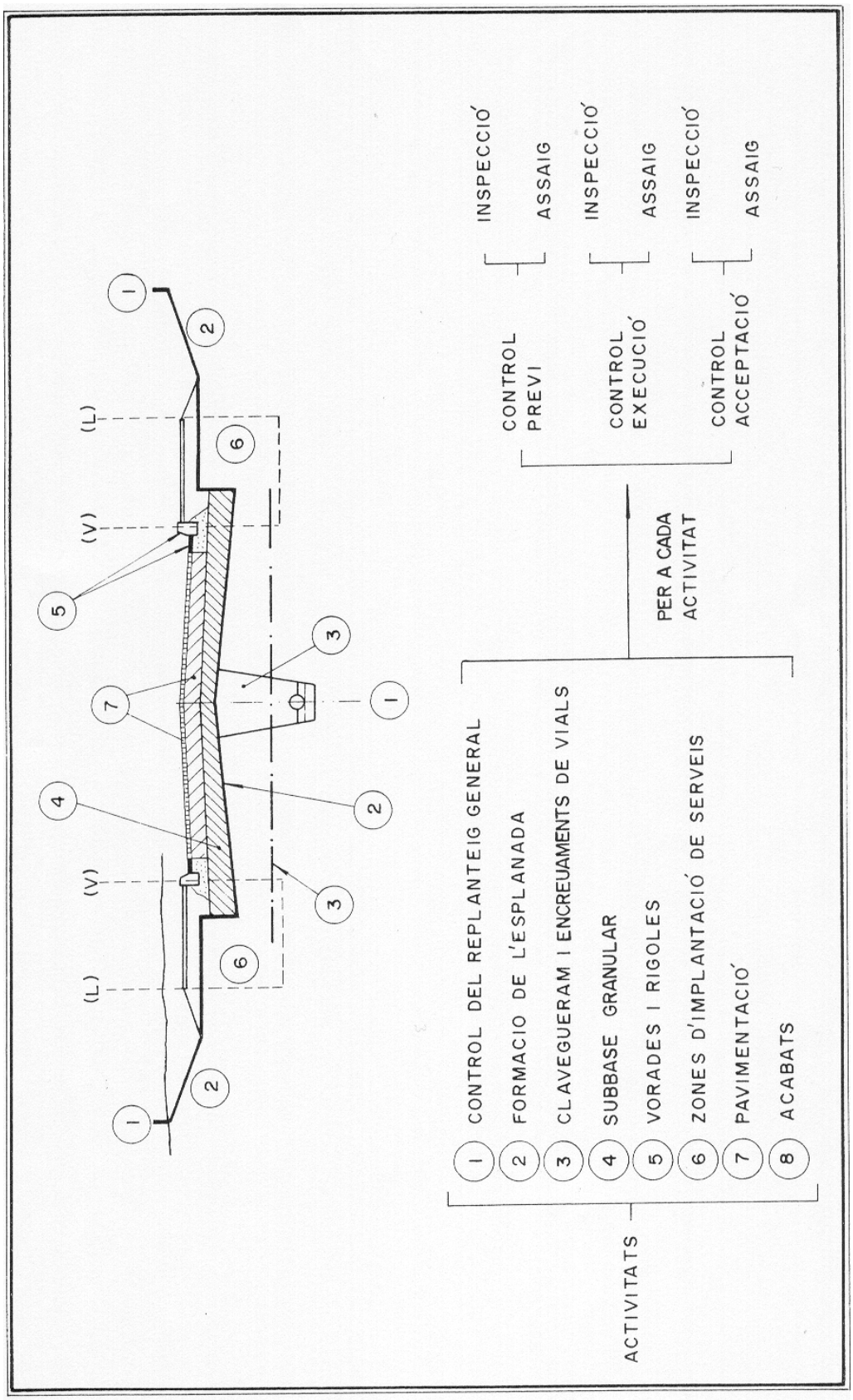
(L)
(V)
(V)
(L)
1
2
3
4
5
6
7
ACTIVITATS
1 CONTROL DEL REPLANTEIG GENERAL
2 FORMACIO DE L'ESPLANADA
3 CLAVEGUERAM I ENCREUAMENTS DE VIALS
4 SUBBASE GRANULAR
5 VORADES I RIGOLES
6 ZONES D'IMPLANTACIÓ DE SERVEIS
7 PAVIMENTACIÓ
8 ACABATS
PER A CADA ACTIVITAT
CONTROL PREVI
CONTROL EXECUCIÓ
CONTROL ACCEPTACIÓ
INSPECCIÓ
ASSAIG
INSPECCIÓ
ASSAIG
INSPECCIÓ
ASSAIG

Activitat: 2.1. Replanteig general de les obres

Fase de control	Treballs inicials	Pag.	Inspecció	Pag.	Assaig	Pag.	Unitat de mostreig	Característiques a assajar
Previ	*Control del replanteig		*Disponibilitat dels terrenys.	28				
			*Enllaç amb la vialitat existent.	28				
			*Comprovació en planta de mides d'espais públics i parcel·lats.	28				
			*Comprovació de les rasants d'espais públics respecte a espais parcel·lats.	29				
			*Possible existència de serveis afectats.	29				
			*Comprovació dels punts de desgùas del clavegueram i dels punts d'escomesa dels diferents serveis.	29				
			*Comptabilitat amb els Sistemes Generals.	30				
			*Elements existents a enderrocar o conservar.	30				
Confirmació	*Signatura Acta de Replanteig (Ordre d'inici de les obres).							

Activitat: 2.2. Moviment de terres i formació de l'esplanada

Fase de control	Treballs inicials	Pag.	Inspecció	Pag.	Assaig	Pag.	Unitat de mostreig	Característiques a assajar
2.2.1.– Previ			*Comprovació perfils transversals del terreny.	33				
	*Definició cotes d'esbrossada	35	*Qualitat dels sòls –Contingut grava i arena –Contingut pedra –Contingut matèria orgànica –Esquerdes terreny natural –Argiles plàstiques perilloses. –Matérials plàstics perillosos.	34	*Qualitat dels sòls existents.	34	*2000 m² d'esplanada en Desmunt o terraplè de cota roja inferior 0,50 m.	*1 Granulomètric 1 Límits atterberg 1 Pròctor modificat 1 Índex CBR 1 Contingut matèria orgànica 1 Contingut d'humitat higroscòpica "in situ".
	*Definició equips de moviment de terres.	35						
	*Definició cotes d'excavació segons qualitat del sòls	35						
	*Definició préstecs i abocadors.	35						
2.2.2.– Execució					*Qualitat de sòls emprats per a formar terraplens.	36	*1500 m³ terraplè o canvi material. *2000 m³ terraplé o canvi material. *5000 m³ terraplè o canvi material.	*1 Pròctor modificat *1 Granulomètric 1 Límits atterberg *1 Índex CBR 1 Contingut matèria orgànica.
			*Extensió i compactació tongades: – Gruix. – Refinat. –Localització flonjalls.	37	*Compactació	37	*2000 m² tongada o fracció diaria.	*5 Densitats "in situ" 5 Humitats "in situ".
			*Condicions de drenatge. – Pendents de l'esplanada. – Drenatge natural → cunetes.	38				
2.2.3.– Confirmació	* ≡ Fase previa capa subbase.	38						

Activitat: 2.3. Construcció del clavegueram i dels creuaments de vial

Fase de control	Treballs inicials	Pag.	Inspecció	Pag.	Assaig	Pag.	Unitat de mostreig	Característiques a assajar
2.3.1.– Previ	*Replanteig en planta i alçat dels conductes.	41	*Procedència dels materials.	46	*Acceptació de la procedència dels materials.	46	* ≡ 2.3.2.	*Com a mínim 1 assaig dels realitzats en el 2.3.2.
	*Replanteig de la correcta distribució dels encreuaments de vial, tronetes, embornals, pous de registre, connexions i els altres elements singulars.	41						
	*Acceptació dels equips de maquinària.	46						
2.3.2.– Execució			*Comprovació gomètrica i condicions de seguretat de les rases.	46		47	*200 m.l. rasa oberta	*5 Mesures amplària fondària pendent.
			*Anivellament de fons de rasa.	47				
			*Col·locació llits de formigó.	47	*Formigó de llits i de protecció.	51	*50 m³ de formigó col·locat o fracció diària.	*4 Resistència a compressió 1 Consistència.
			*Resistència de les canonades.	47	*Resistència de les canonades		*300 m.l. canonada col·locada i canvi secció.	*2 Flexió transversal (resistència a l'aixatament).
			*Col·locació de les canonades.	48				
			*Execució formigó de protecció i anellat.	48				
			*Comprovacions de cota de les canonades respecte les rasants dels vials i dels altres serveis.	47				
					*Qualitat de sols per a rebliment de rases.	50	*400 m³ rasa compactada o canvi material. *1500 m³ rasa compactada o canvi material.	*1 Pròctor modificat. *1 Granulomètric. 1 Límits d'atterberg. 1 Índex CBR. 1 Contingut matèria orgànica.
			*Execució pous de registre, embornals, connexions i elements singulars.	49	*Resistència d'elements prefabricats.	51	*Cada 25 elements o 1000 m.l. de col·lector.	*1 Resistència a compressió, prèvia extracció de testimoni.
			*Compactació de rases.	49	*Compactació de rases.	50	*200 m³ rasa compactada o canvi material.	*5 Densitats "in situ" 5 Humitats "in situ".
			*Execució dels encreuaments de vial.	48				
			*Proves estanqueïtat canonades.	51	*Proves estanqueïtat canonades.	51		
2.3.3.– Confirmació	* ≡ Fase prèvia subbase.							

Activitat: 2.4. La sotabase granular

Fase de control	Treballs inicials	Pag.	Inspecció	Pag.	Assaig	Pag.	Unitat de mostreig	Característiques a assajar
2.4.1.– Previ	*Acceptació de l'esplanada.	55	*Refinat i compactació de l'esplanada.	55				
			*Comprovació geomètrica dels perfils transversals (bombat) de l'esplanada	55				
			*Comprovació dels encreuaments de vials.	55	*Acceptació de l'esplanada.	55	*2000 m² vial refinat.	*5 Densitats "in situ". *5 Humitats "in situ".
	*Acceptació de la procedència del material de subbase.	56	*De la procedència (préstec, gravera, pedrera)	56	*Acceptació de la procedència del material de subbase.	57	*3 Mostres aleatòries	*3 Granulomètric. 3 Equivalent de sorra. 3 Pròctor modificat. 3 Límits atterberg. 1 Qualitat "Los Angeles" 1 Índex CBR
2.4.2.– Execució		57	*Extensió de la capa de subbase	57	*Comprovació de la qualitat del material.	58	*300 m³ d'aportació de material o fracció diària.	*1 Equivalent de sorra.
			*Humectació i compactació de la capa de subbase.	57			*1000 m³ d'aportació de material o fracció diària.	*1Pròctor modificat. 1 Granulomètric. 1 Límits atterberg. 1 Qualitat "Los Angeles" 1 Índex CBR.
					*Compactació.	58	*300 m³ de subbase compactada o fracció diària.	*5 Densitats "in situ". 5 Humitats "in situ".
2.4.3.– Confirmació	* ≡ Fase prèvia capa base.	58						

Activitat: 2.5. Vorades, encintats i rigoles

Fase de control	Treballs inicials	Pag.	Inspecció	Pag.	Assaig	Pag.	Unitat de mostreig	Característiques a assajar
2.3.1.– Previ	*Replanteig. *Acceptació de la procedència d'elements de vorada.	61 61	*Geometria i acabats.	61	*Acceptació de la procedència d'elements de vorada.	62	*3 Mostres aleatòries de vorada. *3 Mostres aleatòries de rigoles.	*3 Resistència a compressió prèvia extracció d'un testimoni Ø 10 cms. *1 Desgast per fregament.
2.5.2.– Execució	*Control topogràfic d'execució.	62	*Rebuig d'elements de vorada. *Control visual d'alineació i d'anivellació.	63 63	*Execució de vorades.	64	*500 m.l. de vorada col·locada. *1000 m.l. de rigola col·locada.	*1 Resistència a compressió prèvia extracció d'un testimoni Ø 10 cms. *1 Desgast per fregament.
			*Execució del formigó de base i protecció. *Execució de juntes.	63 64	*Formigó de base i protecció.	64	*300 m.l. de vorada col·locada o fracció diària.	*4 Resistència a compressió. 1 Consistència.
2.5.3.– Confirmació	* ≡ Fase prèvia pavimentació.	64	*Les mateixes inspeccions que en 2.5.1. i 2.5.2.					

Activitat: 2.6. Implantació dels serveis

Fase de control	Treballs inicials	Pag.	Inspecció	Pag.	Assaig	Pag.	Unitat de mostreig	Característiques a assajar
2.6.1.– Previ		75	*Situació en planta i alçat de la situació de cada servei a la zona de voravia. *Coordinació i ordre d'implantació dels diferents serveis. *Connexions exteriors dels diferents serveis. *Replanteig d'elements urbans. *Procedència dels materials.	75 76 95 95 95	*Acceptació de la procedència dels materials específics de cada servei.	95		*Homologació, timbratges. Segells conformitat, certificats de prova en fàbrica.
2.6.2.– Execució		96	*Comprovació geomètrica rases. *Disposició en planta i alçat de cada servei. *Col·locació canonades d'aigua, elèctriques i de gas. *Col·locació del formigó, tubs i separadors xarxa telefònica. *Execució de tronetes i elements singulars. *Abastament d'aigua en fase prèvia. *Execució, rebliment i compactació de rases. *Col·locació conductes d'enllumenat. *Col·locació punts de llum. *Terraplè coronació voravies. *Instal·lació línies elèctriques.	96 97 97 97 98 98 98 100 100 101 101	*Control geomètric. *Normalitzats de recepció en obra. *Formigó per a la canalització telefònica. *Formigó armat per a tronetes i elements singulars ≡ 2.3.2. (Resistència elements prefabricats). *Proves abastament d'aigua. * ≡ 2.3.2 (qualitat del rebliment de rases de clavegueram). ≡ 2.3.2. (Compactació rases clavegueram). * ≡ 2.2.2. (moviment de terres i formació de l'esplanada).	96 97 97 98 98 99 99	*20 mts. de vial. *50 m³ formigó col·locat *Cada element de formigó armat (soleres, murs i forjats). *Trams significatius de canonada	*Amplada i profunditat de rasa. *4 Resistència compressió. 1 Consistència. *3 Resistència compressió. 3 Consistència. *1 Pressió interior. 1Estanqueïtat.
2.6.3.– Confirmació	*Acceptació de la xarxa d'abastament d'aigües. *Acceptació de la xarxa de gas. *Acceptació de la xarxa telefònica. *Acceptació de les xarxes d'instal·lacions eléctriques. *Certificats d'instal·lacions elèctriques (Butlletes de l'instal·lador, autoritzacions, connexió).	102 102 102 102 104			*Proves definitives de l'abastament d'aigües. *Normalitzats de recepció de la xarxa de gas. *Proves de mandrilat de les conducciones telefòniques. *Específics de recepció de la xarxa d'alta tensió. *Específics de recepció de les instal·lacions elèctriques dels Centres de Transformació. *Específics de recepció de les instal·lacions d'enllumenat públic.	102 102 102 103 103 103	*Trams significatius de canonada. *Trams significatius de canonada.	*1 Pressió interior. 1 Estanqueïtat. *1 Pressió interior.

Activitat: 2.7. Pavimentació - 2.7.1. Base de Calçada

Fase de control	Treballs inicials	Pag.	Inspecció	Pag.	Assaig	Pag.	Unitat de mostreig	Característiques a assajar
2.7.1.1.– Previ	*Acceptació de la subbase granular.	111	*Refinat de la capa de subbase.	112	*Acceptació de la capa de subbase.	112	*2000 m² vial refinat en capa de subbase.	*5 Densitats "in situ" *5 Humitats "in situ"
	*Acceptació de la procedència de materials de base granular.	112	*De la procedència (pedrera o instal·lació d'esmicolament)	112	*Acceptació de la procedència.	112	*3 Mostres aleatòries del material.	*3 Equivalents de sorra 3 Pròctor modificat 3 Granulomètrica 1 Cares de fractura 3 Límits atterberg 1 Qualitat "Los Ángeles" 1 Índex CBR
	*Acceptació de la procedència de materials de base de grava-ciment.	112	*De la procedència (instal·lació o producció d'àrids i de la planta o central de fabricació.	112	*Acceptació de la procedència.	112	*3 Mostres aleatòries d'àrids	*3 Equivalent de sorra 3 Granulomètric 1 Cares de fractura 3 Límits d'atterberg 1 Qualitat "Los Ángeles" 1 Contingut de sulfats
	*Acceptació del projecte de mescla o fórmula de treball grava-ciment.	112			*Acceptació del projecte de mescla.	112	*Mescla de grava-ciment.	3 Contingut terrossos d'argila *3 Pròctor modificat.
2.7.1.2.– Execució		113	*Extensió de la capa de base.	113	*Comprovació de la qualitat del material.	113	*300 m³ d'aportació de material. *1000 m³ d'aportació de material. *1500 m³ d'aportació de material.	*1 Equivalent de sorra dels àrids. *1 Granulomètric. 1 Límits d'atterberg dels àrids. 1 Pròctor modificat. *1 Qualitat "Los Ángeles"
			*Humectació i compactació de la capa de base.	113	*Compactació de la capa de base.	114	*300 m³ capa de base compactada o fracció diària.	*5 Densitats "in situ" 5 Humitats "in situ" En cas de bases de grava-ciment s'han de fer 10 densitats i humitats "in situ" amb obtenció de dades a peu d'obra.
			*Adormiment de la capa de base de grava-ciment (màxim 2 a 5 h. d'acabat).	114	*Resistència a compressió de bases de grava-ciment.	114	*300 m³ capa de grava-ciment col·locada.	*5 Resistència a compressió en provetes fabricades en motlle.
2.7.1.3.– Confirm.	*Acceptació definitiva de vorades i rigoles avans del paviment definitiu.	115						
	*Acceptació de l'acabat de coronació de pous, embornals i elements singulars.	115						
			*Refinat definitiu capa de base. *Comprovació pendents transversals.	115				
					*Acceptació de la capa de base (No necessària si el paviment definitiu es col·loca inmediatament després de la base i s'hi prohibeix el tràfic).	115	*2000 m² de capa de base refinada.	*5 Densitats "in situ" 5 Humitats "in situ" per el cas de tot-u artificials.

Activitat: 2.7. Pavimentació.- 2.7.2. Formigó de base de voravies

Fase de control	Treballs inicials	Pag.	Inspecció	Pag.	Assaig	Pag.	Unitat de mostreig	Característiques a assajar
2.7.2.1.– Previ		115	*2.4.1. Acceptació de l'esplanada.	116	* ≡ 2.4.1. Acceptació de l'esplanada.			
	*Acceptació de la coronació del terraplè de voravia.	116						
	*Acceptació de la disposició final de les tronetes i elements singulars de voravia (control de cotes superiors).	116						
	*Definició situació dels escossells.	116						
	*Definició de les condicions d'execució. – Dosificació formigó. – Consistència. – Juntes.	116						
2.7.2.2.– Execució			*Anivellació i acabat del formigó.	117	*Control geomètric	117	*20 mts. de base de voravia acabada.	*Gruix de la capa. Pendent transversal. Cotes referides a la coronació de vorada i a la coronació de tapes i cèrcols de tronetes. Amplada voravia.
					*D'execució del formigó de voravia.	117	*50 m^3 o fracció diària de formigó col·locat.	*4 Resistència a compressió. *1 Consistència.
2.7.2.3.– Confirm.					* ≡ 2.7.2.2. Control geomètric.	117		

Activitat: 2.7. Pavimentació

2.7.3. Paviments mescles asfàltiques
2.7.4. Paviments de formigó

Fase de control	Treballs inicials	Pag.	Inspecció	Pag.	Assaig	Pag.	Unitat de mostreig	Característiques a assajar
2.7.3.1.– Previ 2.7.4.1.	*Acceptació de la capa de base	117	* ≡ 2.7.1.3.		* ≡ 2.7.1.3.		* ≡ 2.7.1.3.	
	*Acceptació de la procedència del material de mescles asfàltiques.	118	*Instal·lacions de procedència.	118	*Acceptació de la procedència del material de mescles asfàltiques.	118	*3 mostres aleatòries d'àrids.	*3 Granulomètric. 1 Qualitat "Los Ángeles". 1 Coeficient de puliment accelerat (capa de trànsit). 1 Forma d'àrids (agulles i "lajas") 1 Adhesivitat. 1 Friabilitat. 1 Equivalent de sorra de la barreja d'àrids en sec. 1 Marshall. 1 Immersió - compressió.
	*Acceptació del projecte de mescla asfàltica o fórmula de treball.	117						
	*Acceptació de la dosificació del formigó (acceptació dels àrids).	120		120	*Tram de prova de paviments de formigó.	120	*Tram de prova.	*Dosificació. Resistència a flexo-tracció. Resistència a compressió. Execució juntes. Condicions de l'assecament.
2.7.3.2.– Execució 2.7.4.2.	*Acceptació recs d'imprimació en paviments de mescles asfàltiques.	118						
	*Acceptació de la maquinària d'estesa i compactació de mescles asfàltiques	118	*Execució dels paviments de mescles asfàltiques. – Guarit reg d'imprimació. – Comprovació temperatura mescla – Gruix – Control de cotes – Acabat superficial – Execució de juntes – Comprovació punts baixos (Situació embornals) – Regs d'adherencia.	119	*Execució dels paviments de mescles asfàltiques	119	*1000 Tn de mescla col·locada.	*1 Granulomètric (àrids i filler). 1 Granulomètric (barreja àrids). 1 Límits d'attergerg (mescla àrids). 1 Equivalent sorra (mescla fabricada després d'extret el lligant).
							*500 Tn de mescla col·locada o fracció diària.	*1 Marshall. 3 Provetes (Densitat, Estabilitat, Deformació). 2 Contingut de lligant. 2 Contingut de lligant.
					*Execució dels paviments de formigó.	121	*50 m^3 de formigó col·locat.	*4 Resistència a flexo-tracció. 1 Consistència.
2.7.3.3.– Confir. 2.7.4.3.	*Paviments d'aglomerat asfàltic.	119			*Confirmació paviments d'aglomerat asfàltic.	119	*100 m.l. vial acabat.	*5 Testimonis gruix amb determinació de la densitat.
	* Paviment de formigó.	121			*Confirmació paviments de formigó.	121	*500 m^2 vial acabat.	*5 Testimonis gruix i 5 Testimonis resistència flexo-tracció.

ANNEX 5.

RELACIÓ I VALORACIÓ DELS BENS QUE S'HAGIN D'OCUPAR I EXPROPIAR I EFECTES EXPROPIADORS DE L'APROVACIÓ DEL PROJECTE.

Per tal de donar compliment als articles 31 i 40.1 del Decret 179/1995 de 13 de juny del Reglament d'Obres, Activitats i Serveis dels ens locals, es fa constar el que segueix:

1. Permisos de pas i ocupacions temporals necessàries:

En principi s'ha previst com a norma general accedir a les obres i desenvolupar les operacions necessàries en les vies públiques.

2. Servituds imposades:

No es preveuen.

3. Expropiacions:

No es preveuen.

ANNEX 6.

PRESSUPOST PER A CONEIXEMENT DE L'ADMINISTRACIÓ:

1- Pressupost d'execució per contracte.....	8.803,02 €.
2- Honoraris redacció del projecte.....	1.088,35 €.
3- Altres despeses necessàries per l'elaboració del projecte	
3.1- Estudi Bàsic de Seguretat i Salut.....	*(inclòs en projecte)* €.
3.2- Aixecament topogràfic.....	285,00 €.
3.3- Estudi Geotècnic	- €.
4- Cost de les expropiacions.....	€.
5- Cost de la reposició o desviament de serveis	
5.1- Aigua *(Previsió a confirmar per Cia.)*	- €.
5.2- Electricitat *(Previsió a confirmar per Cia.*.....	- €.
6- Honoraris direcció:	
6.1- Direcció d'obra	300,00€.
6.2- Direcció d'execució d'obra	300,00€.
6.3- Coordinació en fase d'execució de l'obra	150,00€.
7- Control de Qualitat	*(inclòs en projecte)* €.
PRESSUPOST PER A CONEIXEMENT DE L'ADMINISTRACIÓ TOTAL	**10.926,37 €.**

ANNEX 7.

ANNEXOS DE CÀLCUL

7.1 PAVIMENTACIÓ

1. Dimensionat del ferm:

El dimensionat es realitza en funció de les característiques del terreny i de les característiques del trànsit previst, en aquest cas, la seva major part per vianants i puntualment vehicles lleugers dels veïns. Considerant per diversos factors, que la categoria d'esplanada resultant de l'excavació serà E1 com a més favorable, i entrant amb aquests paràmetres quadre de seccions estructurals de ferms del document "Criteris de disseny estructural de paviments urbans a nuclis antics i sectors de nova urbanització", de l'INCASOL, que s'adjunta a continuació, obtenim una secció tipus 5FS3 consistent en:

- 16 cm. de paviment de formigó

L'esplanada haurà d'estar formada com a mínim per sols adequats d'acord el que estableix l'article 330 del PG-3 i amb in índex CBR >6.

El formigó a utilitzar serà (hormigón de firme) HF-4,0, que complirà les especificacions fixades a l'article 550 del PG-3. La quantia geomètrica del paviment continu de formigó serà com a mínim del 0,6%, i disposarà d'ancoratges al terreny en les seccions extremes, així com en aquelles altres especials que ho requereixin.

SECCIONS ESTRUCTURALS DE FERMS A NOUS SECTORS URBANS

Definició funcional de la via urbana / Tipus de paviment

Tipus esplanada	V1	V2	2.2. V3	V4	V5
	Vehicles pesants diaris V > 270 Accés a zones industrials especials o terminals de càrrega Autovies urbanes de gran capacitat	Vehicles pesants diaris 270 > V > 50 Sectors residencials de més de 600 habitatges de més de 600 habitatges Sectors industrials de més de 15 Ha	Vehicles pesants diaris 50 > V > 15 Accés i vialitat principal a sectors residencials de 200 a 600 habitatges Sectors industrials de menys de 15 Ha	Vehicles pesants diaris 15 > V > 5 Vialitat secundària de tot tipus d'actuacions residencials	Vials mixtos de vianantsn i trànsit rodat
F — **Paviment de formigó** — S'ha considerat HP-40. En el cas de considerar HP-35, cal incrementar en 2 cm el gruix del paviment					
E1	1FC1: F 25, C 15, S 20 1FF1: F 20, F 15, S 20	2FC1: F 22, C 15, S 20 2FB1: F 23, B 20, S 25 2FF1: F 16, F 15, S 20	3FS1: F 20, S 20	4FS1: F 18, S 20	5FS1: F 16, S 15
E2	1FC2: F 25, C 15, S 15 1FF2: F 20, F 15, S 15	2FC2: F 22, C 15, S 15 2FB2: F 23, B 20, S 20 2FF2: F 16, F 15, S 15	3FS2: F 20, S 15	4FS2: F 18, S 15	5FS2: F 16, S 10
E3	1FC3: F 25, C 15 1FF3: F 20, F 15	2FC3: F 22, C 15 2FB3: F 23, B 20 2FF3: F 16, F 15	3FS3: F 20	4FS3: F 18	5FS3: F 16
A — **Paviment asfàltic**					
E1		2AC1: Ar 6, Ai 6, C 18, S 20 2AB1: Ar 6, Ai 6, B 20, S 25 2AF1: Ar 6, F 20, S 25 2AA1: Ar 6, Ai 6, Ab 13, S 25	3AC1: Ar 6, Ai 6, C 18, S 20 3AB1: Ar 6, Ai 6, B 20, S 20 3AF1: Ar 6, F 16, S 20 3AA1: Ar 6, Ai 10, S 20	4AC1: Ar 6, C 16, S 20 4AB1: Ar 6, B 20, S 20 4AA1: Ar 6, Ai 6, S 20	5AB1: Ar 6, B 20
E2	1AC2: Ar 6, Ai 9, C 22, S 20 1AF2: Ar 6, Ai 6, F 22, S 20 1AA2: Ar 6, Ai 6, Ab 13, S 20	2AC2: Ar 6, Ai 6, C 18, S 15 2AB2: Ar 6, Ai 6, B 20, S 15 2AF2: Ar 6, F 20, S 15 2AA2: Ar 6, Ai 6, Ab 10, S 20	3AC2: Ar 6, Ai 6, C 18, S 15 3AB2: Ar 6, Ai 6, B 20, S 15 3AF2: Ar 6, F 16, S 15 3AA2: Ar 6, Ai 10, S 15	4AC2: Ar 6, C 16, S 15 4AB2: Ar 6, B 20, S 15 4AA2: Ar 6, Ai 6, S 15	5AB2: Ar 6, B 15
E3	1AC3: Ar 6, Ai 9, C 22 1AF3: Ar 6, Ai 6, F 22 1AA3: Ar 6, Ai 6, Ab 16	2AC3: Ar 6, Ai 6, C 21 2AB3: Ar 6, Ai 6, B 23 2AF3: Ar 6, F 20, 50 2AA3: Ar 6, Ai 6, Ab 13	3AC3: Ar 6, Ai 6, C 21 3AB3: Ar 6, Ai 6, B 25 3AF3: Ar 6, F 16 3AA3: Ar 6, Ai 13	4AC3: Ar 6, C 19 4AB3: Ar 6, B 25 4AA3: Ar 6, Ai 8	5AB3: Ar 6, B 10
P — **Paviment de peces de formigó**					
E1	1LLF1: LL 12+3, F 23, S 25	2LLF1: LL 12+3, F 19, S 25 2LLF1': LL 10+3, F 21, S 25	3LLB1: LL 10+3, B 20, S 25 3LLF1: LL 10+3, F 15, S 20 3LLF1': LL 8+3, F 10, S 20	4LLB1: LL 8+3, B 20, S 25	5LLS1: LL 6+3, S 20 5RF1: R 4+2, F 10, S 15 5PS1': P 6/8+3, S 20
E2	1LLF2: LL 12+3, F 23, S 20	2LLF2: LL 12+3, F 19, S 20 2LLF2': LL 10+3, F 21, S 20	3LLB2: LL 10+3, B 20, S 20 3LLF2: LL 10+3, F 15, S 15 3LLF2': LL 8+3, F 10, S 15	4LLB2: LL 8+3, B 20, S 15	5LLS2: LL 6+3, S 15 5RF2: R 4+2, F 10 5PS2': P 6/8+3, S 15
E3	1LLF3: LL 12+3, F 23	2LLF3': LL 12+3, F 19 2LLF3': LL 10+3, F 21	3LLB3: LL 10+3, B 25 3LLF3: LL 10+3, F 15 3LLF3': LL 8+3, F 10	4LLB3: LL 8+3, B 25	5LLS1: LL 6+3 5RF1: R 4+2, F 10 5PS1': P 6/8+3

Ar Asfalt - Rodadura; Ai Asfalt - Intermitja; F Formigó; C Grava-ciment; LL Llamborda; R Rajol hidràulic; Ab Base asfàltica; B Base granular; S Subbase granular; P Altres

ANNEX 8.

ESTUDI DE LA PROGRAMACIÓ DE L'OBRA.

Per tal de donar compliment als articles 25.1 i 32 del Decret 179/1995 de 13 de juny del Reglament d'obres, Activitats i Serveis dels ens locals, es fa constar el que segueix:

1. **Programa de treballs:**

   Els treballs s'executaran d'acord amb el programa de l'obra que s'adjunta.

2. **Períodes i imports corresponents a l'execució de les diferents unitats d'obra que integren el Projecte:**

   En el programa s'assenyalen els períodes de temps corresponents a l'execució de les diferents unitats d'obra que integren el Projecte i en els pressupostos parcials s'assenyalen els imports corresponents.

PROGRAMA DE TREBALL

SETMANA	1							2							3							4						
	1	2	3	4	5	6	7	1	2	3	4	5	6	7	1	2	3	4	5	6	7	1	2	3	4	5	6	7
DEMOLICIONS I MOVIMENTS DE TERRES				■	■	■	■	■	■	■	■																	
PAVIMENTACIÓ											■	■	■	■	■	■	■	■	■									
AIGUA																		■		■	■	■						
CLAVEGUERAM																		■		■	■							
SEGURETAT I SALUT	■							■							■							■						
CONTROL DE QUALITAT																	■								■			
VARIS																												■

ANNEX 9.

AUTORITZACIONS O CONCESSIONS ADMINISTRATIVES PRÈVIES A L'EXECUCIÓ.

Per tal de donar compliment a l'article 25..2.b) del Decret 179/1995 de 13 de juny del Reglament d'Obres, Activitats i Serveis dels ens locals, es fa constar el que segueix:

1. Documentació necessària:

El present Projecte conté la documentació necessària per l'obtenció de les autoritzacions o concessions administratives prèvies a l'execució.

ANNEX 10.

ESTUDI SOBRE EL COMPLIMENT DE LA NORMATIVA D'ACCESSIBILITAT I DE SUPRESSIÓ DE LES BARRERES ARQUITECTÒNIQUES.

Per tal de donar compliment als articles 24 i 25.2 f) del Decret 179/1995 de 13 de juny del Reglament d'Obres, Activitats i Serveis dels ens locals, es fa constar el que segueix:

En el projecte s'ha tingut en compte la normativa vigent sobre Accessibilitat i Supressió de les Barreres Arquitectòniques, amb les criteris i consideracions que a continuació es detallen.

1. Llei 13/2014, del 30 d'octubre d'accessibilitat.

La Llei estableix al seu article 8, les condicions d'accessibilitat dels espais urbans d'ús públic existents.

> *Els espais urbans d'ús públic considerats existents d'acord amb el que estableix l'apartat 1 de la disposició transitòria tercera, i també les instal·lacions de serveis i el mobiliari urbà respectius, s'han d'anar adaptant segons les determinacions del pla municipal d'accessibilitat elaborat per l'ens local i, en tots els casos, les intervencions que s'hi facin han de complir els ajustos raonables i els terminis establerts per aquesta llei i per la corresponent normativa de desplegament.*

La Llei estableix a la disposició transitòria Tercera, les disposicions relatives als espais urbans i a les edificacions

> *1. S'entén per espais urbans existents, als efectes d'aquesta llei, els que són objecte d'urbanització o disposen d'una ordenació detallada establerta per un planejament aprovat definitivament abans de l'entrada en vigor del decret de desplegament d'aquesta llei.*

Per tant:

- Per tractar-se d'un vial classificat com a sòl urbà pel planejament vigent pot ésser considerat espai urbà existent en aplicació del que determina la disposició transitòria tercera.
- Els espais urbans públics considerats existents, les instal·lacions de serveis i el mobiliari urbà s'han d'anar adaptant segons les determinacions del pla municipal d'accessibilitat elaborat per l'ens local i, en tots els casos, les intervencions que s'hi facin han de complir els ajustos raonables, segons determina l'article 8.

2. "Orden VIV/561/2010, de 1 de febrero, por la que se desarrolla el documento técnico de condiciones básicas de accessibilidad y no discriminación para el acceso y utilización de los espacios públicos urbanizados".

L'Ordre estableix el següent:

> ***Artículo 2. Ámbito de aplicación.***

1. El ámbito de aplicación de este documento está constituido por todos los espacios públicos urbanizados y los elementos que lo componen situados en el territorio del Estado español. Las condiciones de accesibilidad y no discriminación para el acceso y utilización de espacios públicos urbanizados que contiene la presente Orden se aplican a las áreas de uso peatonal, áreas de estancia, elementos urbanos e itinerarios peatonales comprendidos en espacios públicos urbanizados de acuerdo con lo establecido en los artículos siguientes.
2. En las zonas urbanas consolidadas, cuando no sea posible el cumplimiento de alguna de dichas condiciones, se plantearán las soluciones alternativas que garanticen la máxima accesibilidad.

Artículo 3. Los espacios públicos urbanizados.
1. Los espacios públicos urbanizados comprenden el conjunto de espacios peatonales y vehiculares, de paso o estancia, que forman parte del dominio público, o están destinados al uso público de forma permanente o temporal.
2. Los espacios públicos urbanizados nuevos serán diseñados, construidos, mantenidos y gestionados cumpliendo con las condiciones básicas de accesibilidad y no discriminación de las personas con discapacidad que se desarrollan en el presente documento técnico.

Artículo 4. Las áreas de uso peatonal.
1. Todo espacio público urbanizado destinado al tránsito o estancia peatonal se denomina área de uso peatonal. Deberá asegurar un uso no discriminatorio y contar con las siguientes características:
a) No existirán resaltes ni escalones aislados en ninguno de sus puntos.
b) En todo su desarrollo poseerá una altura libre de paso no inferior a 2,20 m.
c) La pavimentación reunirá las características de diseño e instalación definidas en el artículo 11.
2. Se denomina itinerario peatonal a la parte del área de uso peatonal destinada específicamente al tránsito de personas, incluyendo las zonas compartidas de forma permanente o temporal, entre éstas y los vehículos.

Artículo 5. Condiciones generales del itinerario peatonal accesible.
1. Son itinerarios peatonales accesibles aquellos que garantizan el uso no discriminatorio y la circulación de forma autónoma y continua de todas las personas. Siempre que exista más de un itinerario posible entre dos puntos, y en la eventualidad de que todos no puedan ser accesibles, se habilitarán las medidas necesarias para que el recorrido del itinerario peatonal accesible no resulte en ningún caso discriminatorio, ni por su longitud, ni por transcurrir fuera de las áreas de mayor afluencia de personas.
2. Todo itinerario peatonal accesible deberá cumplir los siguientes requisitos:
a) Discurrirá siempre de manera colindante o adyacente a la línea de fachada o elemento horizontal que materialice físicamente el límite edificado a nivel del suelo.
b) En todo su desarrollo poseerá una anchura libre de paso no inferior a 1,80 m, que garantice el giro, cruce y cambio de dirección de las personas independientemente de sus características o modo de desplazamiento.
c) En todo su desarrollo poseerá una altura libre de paso no inferior a 2,20 m.
d) No presentará escalones aislados ni resaltes.
e) Los desniveles serán salvados de acuerdo con las características establecidas en los artículos 14, 15, 16 y 17.
f) Su pavimentación reunirá las características definidas en el artículo 11.
g) La pendiente transversal máxima será del 2%.
h) La pendiente longitudinal máxima será del 6%.
i) En todo su desarrollo dispondrá de un nivel mínimo de iluminación de 20 luxes, proyectada de forma homogénea, evitándose el deslumbramiento.
j) Dispondrá de una correcta señalización y comunicación siguiendo las condiciones establecidas en el capítulo XI.
3. Cuando el ancho o la morfología de la vía impidan la separación entre los itinerarios vehicular y peatonal a distintos niveles se adoptará una solución de plataforma única de uso mixto.
4. En las plataformas únicas de uso mixto, la acera y la calzada estarán a un mismo nivel, teniendo prioridad el tránsito peatonal. Quedará perfectamente diferenciada en el pavimento la zona preferente de peatones, por la que discurre el itinerario peatonal accesible, así como la señalización vertical de aviso a los vehículos.
5. Se garantizará la continuidad de los itinerarios peatonales accesibles en los puntos de cruce con el itinerario vehicular, pasos subterráneos y elevados.
6. Excepcionalmente, en las zonas urbanas consolidadas, y en las condiciones previstas por la normativa autonómica, se permitirán estrechamientos puntuales, siempre que la anchura libre de paso resultante no sea inferior a 1,50 m.

Artículo 11. Pavimentos.
1. El pavimento del itinerario peatonal accesible será duro, estable, antideslizante en seco y en mojado, sin piezas ni elementos sueltos, con independencia del sistema constructivo que, en todo caso, impedirá el movimiento de las mismas. Su colocación y mantenimiento asegurará su continuidad y la inexistencia de resaltes.
2. Se utilizarán franjas de pavimento táctil indicador de dirección y de advertencia siguiendo los parámetros establecidos en el artículo 45.

Artículo 14. Rampas.
1. En un itinerario peatonal accesible se consideran rampas los planos inclinados destinados a salvar inclinaciones superiores al 6% o desniveles superiores a 20 cm y que cumplan con las siguientes características:
a) Los tramos de las rampas tendrán una anchura mínima libre de paso de 1,80 m y una longitud máxima de 10 m.
b) La pendiente longitudinal máxima será del 10% para tramos de hasta 3 m de longitud y del 8% para tramos de hasta 10 m de longitud.
c) La pendiente transversal máxima será del 2%.
d) Los rellanos situados entre tramos de una rampa tendrán el mismo ancho que esta, y una profundidad mínima de 1,80 m cuando exista un cambio de dirección entre los tramos; ó 1,50 m cuando los tramos se desarrollen en directriz recta.
e) El pavimento cumplirá con las características de diseño e instalación establecidas en el artículo 11.
2. Se colocarán pasamanos a ambos lados de cada tramo de rampa. Serán continuos en todo su recorrido y se prolongarán 30 cm más allá del final de cada tramo. En caso de existir desniveles laterales a uno o ambos lados de la rampa, se colocarán barandillas deprotección o zócalos. Los pasamanos, barandillas y zócalos cumplirán con los parámetros de diseño y colocación establecidos en el artículo 30.
3. Al inicio y al final de la rampa deberá existir un espacio de su misma anchura y una profundidad mínima de 1,50 m libre de obstáculos, que no invada el itinerario peatonal accesible.
4. Se señalizarán los extremos de la rampa mediante el uso de una franja de pavimento táctil indicador direccional, colocada en sentido transversal a la marcha, siguiendo los parámetros establecidos en el artículo 46.

Per tant:

- L'Ordre VIV/561/2010 és d'aplicació al projecte.
- La pavimentació del tram de carrer projectat té consideració d'espai públic urbanitzat destinat al trànsit de vehicles i vianants.
- El tram de carrer projectat serà itinerari de vianants i per tant a de complir les característiques dels articles 4 i 11.
- D'acord l'article 2, en les zones urbanes consolidades, quan no sigui possible el compliment d'alguna condició es plantejaran solucions alternatives que garanteixin la màxima accessibilitat. En aquest cas, les característiques físiques de l'àmbit d'intervenció, les rasants existents, la cota del nivell d'accés als edificis existents, fan impossible el compliment del paràmetre corresponent al del pendent màxim del carrer.
- Tanmateix es considera que en els terrenys afectats com a viari que ara no es pavimenten es pot encabir un accés de vianants adaptat per garantir la màxima accessibilitat.

3. Decret 135/1995 de desplegament de la Llei 20/1991, de promoció de l'accessibilitat i de supressió de barreres arquitectòniques, i d'aprovació del Codi d'accessibilitat.

De forma subsidiària i mentre no entri en vigor el desplaçament complementari de la Llei 13/2014, adoptem el que estableixen les normes d'accessibilitat urbanística, del Decret 135/1995, següents:

Les obres projectades per a l'adaptació de l'itinerari adaptat compliran amb els requeriments següents:

1.1.2 Itinerari mixt de vianants i vehicles adaptat.
Un itinerari mixt es considera adaptat quan compleix els següents requisits:

Tenir una amplada lliure mínima de 3,00 m i una alçada lliure d'obstacles en tot el recorregut de 3,00 m.
Els espais per al gir de vehicles permeten el gir amb un radi mínim de 6,50 m respecte a l'eix de l'itinerari.
No incloure cap escala ni graó aïllat.
El paviment és dur, no lliscant i sense regruixos diferents als propis del gravat de les peces.

Té un pendent transversal no superior al 2%.
Els elements d'urbanització i de mobiliari que formen part d'aquest itinerari són adaptats.

1.2 Elements d'urbanització adaptats.

1.2.1 Paviments en espais d'ús públic.
Un paviment es considera adaptat quan compleix els requisits següents:

- ✓ És dur, no lliscant i sense regruixos diferents als propis del gravat de les peces. S'admet, en parcs i jardins, paviment de terres compactades amb un 90% PM (Pròctor modificat).
- ✓ Es col·loca un paviment amb textura diferenciada per tal de detectar els passos de vianants.
  Les reixes i els registres es col·loquen enrasats amb el paviment circumdant.
- ✓ Les obertures de les reixes col·locades en itineraris de vianants tenen una dimensió que permet la inscripción d'un cercle de 3 cm de diàmetre com a màxim.
- ✓ La disposició de l'enreixat es fa de manera que no hi puguin ensopegar persones que utilitzin bastó o cadira de rodes.

1.2.5 Rampes adaptades.
Una rampa es considera adaptada quan compleix els requisits següents:

- ✓ L'amplada útil de pas és de 0,90 m com a mínim.
- ✓ Pendents longitudinals:
  Trams de menys de 3 m de llargada: 12% de pendent màxim (recomanable 10%).
  Trams d'entre 3 i 10 m de llargada: 10% de pendent màxim (recomanable 8%).
  Trams de més de 10 m de llargada: 8% de pendent màxim (recomanable 6%).
- ✓ S'admet un pendent transversal màxim d'un 2%.
- ✓ El paviment de les rampes és dur, no lliscant i sense regruixos diferents als propis del gravat de les peces.
- ✓ La llargada de cada tram de rampa ha de ser com a màxim de 20 m.
- ✓ En la unió de trams de diferent pendent s'han de col·locar replans intermedis.
- ✓ Els replans intermedis tenen una llargada mínima en la direcció de circulació d'1,50 m.
- ✓ A l'inici i al final de cada tram de rampa hi ha un replà d'1,50 m de llargada com a mínim.
  Quan entre la rampa i la zona adjacent hi ha un desnivell igual o superior a 0,20 m es disposa d'un element de protecció longitudinal amb una alçada de 10 cm per sobre del paviment de la rampa.
- ✓ Les rampes disposen de baranes a ambdós costats, a una alçada d'entre 0,90 m i 0,95m.
- ✓ Els passamans de la rampa tenen un disseny anatòmic que permetid'adaptar la mà, amb una secció igual o funcionalment equivalent a la d'un tub rodó de 3 a 5 cm de diàmetre, separat com a mínim 4 cm dels paraments verticals.
- ✓ L'inici i el final d'una rampa se senyalitza amb paviment diferenciat de la resta i disposa d'un nivell d'il·luminació mínim de 10 lux durant la nit.

ANNEX 11.

ESTUDI ECONÒMIC I ADMINISTRATIU SOBRE EL RÈGIM D'UTILITZACIÓ, INCLOSOS ELS DELS COSTOS D'EXPLOTACIÓ I MANTENIMENT, I LES TARIFES APLICABLES.

Per tal de donar compliment a l'article 25.2.c) del Decret 179/1995 de 13 de juny del Reglament d'Obres, Activitats i Serveis dels ens locals, es fa constar que ateses les característiques i finalitat de les obres i serveis, no es preveu, en principi, l'aplicació de tarifes.

Les despeses de manteniment aniran a càrrec dels pressupostos ordinaris de l'Ajuntament.

ANNEX 12.

ESTUDI SOBRE L'IMPACTE AMBIENTAL

Per tal de donar compliment a l'article 25.2.e) del Decret 189/1995 de 13 de juny del Reglament d'Obres, Activitats i Serveis dels ens locals, es fa constar que en principi i ateses les característiques de l'obra, no es necessària la redacció d'un estudi específic d'impacte sobre el medi natural.

ANNEX 13.

COMPLIMENT DEL REIAL DECRET 105/2008 I 89/2010, REGULADORS DE LA PRODUCCIÓ I GESTIÓ DE RESIDUS DE CONSTRUCCIÓ I ENDERROC.

MEMÒRIA DE GESTIÓ DELS RESIDUS

En les obres objecte d'aquest projecte es preveuen originar residus de construcció classificats com a ''Originats per una activitat subjecte a llicència urbanística municipal'', segons l'article 7.2b de l'esmentat Decret.

El volum de residus es el resultant de l'aplicació dels estàndards bàsics i adients al tipus d'obra i que es detallen a la fitxa que s'adjunta.

També es preveu la producció de residus d'embalatges tals com: cartró, fusta, plàstics, etc., els quals un cop triats selectivament, es lliuraran als abocadors autoritzats.

El titular de l'empresa adjudicatària es farà càrrec de les despeses originades en el lliurament dels residus als abocadors autoritzats.

S'acompanya Estudi de la gestió dels residus.

ESTUDI DE GESTIÓ DE RESIDUS

Enderroc, Rehabilitació, Ampliació

REAL DECRETO 210/2018, Programa de prevenció i gestió de residus i recursos de Catalunya (PRECAT20) — tipus

REAL DECRETO 105/2008 , Regulador de la producció i gestió de residus de construcció i enderroc — quantitats

codificació

DECRET 89/2010 (derogat parcialment i modificat), pel que s'aprova el Programa de gestió de residus de la construcció de Catalunya (PROGROC), es regula la producció i gestió dels residus de la construcció i demolició, i el cànon sobre la deposició controlada dels residus de la construcció.

DECRET 21/2006 Adopció de criteris ambientals i d'ecoeficiència als edificis

IDENTIFICACIÓ DE L'EDIFICI

Obra:	PAVIMENTACIÓ D'UN TRAM		
Situació:	C/ NOU, 13-15		
Municipi :	SALOMÓ	**Comarca :**	TARRAGONA

AVALUACIÓ I CARACTERÍSTIQUES DELS RESIDUS

Materials d'excavació (es considerin o no residus, mesurats sense esponjament)

	Codificació residus LER Ordre MAM/304/2002	Pes	Volum
grava i sorra compacta		1,44	0,72
grava i sorra solta		0,00	0,00
argiles		0,00	0,00
terra vegetal		0,00	0,00
pedraplè		0,00	0,00
terres contaminades	170503	0,00	0,00
altres		25,99	13,68
totals d'excavació		**27,43 t**	**14,40 m³**

Destí de les terres i materials d'excavació

	no es considera residu:				és residu:	
	reutilització				**a l'abocador**	
	mateixa obra		altra obra			
Els materials d'excavació que es reutilitzin a la mateixa obra o en una altra d'autoritzada, no es consideren residu sempre que el seu nou ús pugui ser acreditat. En una mateixa obra poden coexistir terres reutilitzades i terres portades a abocador	**SI**		**SI**		**SI**	

Residus d'enderroc

	Codificació residus LER Ordre MAM/304/2002	Pes/m² (tones/m²)	Pes (tones)	Volum aparent/m² (m³/m²)	Volum aparent (m³)
obra de fàbrica	170102	0,542	2,208	0,512	1,240
formigó	170101	0,084	0,000	0,062	0,000
petris	170107	0,052	5,130	0,082	3,230
metalls	170407	0,004	0,000	0,001	0,000
fustes	170201	0,023	0,000	0,066	0,000
vidre	170202	0,001	0,000	0,004	0,000
plàstics	170203	0,004	0,000	0,004	0,000
guixos	170802	0,027	0,000	0,004	0,000
betums	170302	0,009	0,000	0,001	0,000
fibrociment	170605	0,010	0,000	0,018	0,000
definir altres:		-	0,000	-	0,000
altre material 1		0,000	0,000	0,000	0,000
altre material 2		0,000	0,000	0,000	0,000
totals d'enderroc		0,7556	**7,34 t**	0,7544	**4,47 m³**

Residus de construcció

	Codificació res Ordre MAM/304/2	Pes/m² (tones/m²)	Pes (tones)	Volum aparent/m² (m³/m²)	Volum aparent (m³)
sobrants d'execució		0,0500	0,0000	0,0896	0,0000
obra de fàbrica	170102	0,0150	0,0000	0,0407	0,0000
formigó	170101	0,0320	0,0000	0,0261	0,0000
petris	170107	0,0020	0,0000	0,0118	0,0000
guixos	170802	0,0039	0,0000	0,0097	0,0000
altres		0,0010	0,0000	0,0013	0,0000
embalatges		0,0380	0,0000	0,0285	0,0000
fustes	170201	0,0285	0,0000	0,0045	0,0000
plàstics	170203	0,0061	0,0000	0,0104	0,0000
paper i cartró	170904	0,0030	0,0000	0,0119	0,0000
metalls	170407	0,0004	0,0000	0,0018	0,0000
totals de construcció			**0,00 t**		**0,00 m³**

INVENTARI DE RESIDUS PERILLOSOS.

Dins l'obra s'han detectat aquests residus perillosos, els quals es separaran i gestionaran per separat per evitar que contamimin altres residus

Materials de construcció que contenen amiant	-	altres	especificar	-
Residus que contenen hidrocarburs	-		especificar	-
Residus que contenen PCB	-		especificar	-
Terres contaminades	-		especificar	-

MINIMITZACIÓ

PROJECTE. durant l'elaboració del projecte s'han près les següents mesures per tal de minimitzar els residus

1.- S'ha previst reutilitzar en obra parts dels materials que es retiren	si
2.- S'han optimitzat les seccions resistents de pilars, jàsseres, parets, fonaments, etc.	-
3.- L'adequació de l'edifici al terreny, genera un equilibri de moviments de terres	-
4.- El sistema constructiu és industrialitzat i prefabricat, es munta en obra sense generar gairebé residus	-
5.-	-
6.-	-

OBRA. a l'obra es duran a terme les accions següents

1.- Emmagatzematge adient de materials i productes	si
2.- Conservació de materials i productes dins el seu embalatge original fins al moment de la seva utilització	si
3.- Els materials granulars (graves, sorres, etc.) es dipositaran en contenidors rígids o sobre superfícies dures	si
4.-	-
5.-	-
6.-	-

ELEMENTS DE CONSTRUCCIÓ REUTILITZABLES

fusta en bigues reutilitzables	0,00 t	0,00 m^3
fusta en llates, tarimes, parquets reutilitzables o reciclables	0,00 t	0,00 m^3
acer en perfils reutilitzables	0,00 t	0,00 m^3
altres :	0,00 t	0,00 m^3
Total d'elements reutilitzables	0,00 t	**0,00 m^3**

GESTIÓ (obra)

Terres

Excavació / Mov. terres	Volum m^3 (+20%)	Reutilització (m^3) a la mateixa obra	Reutilització (m^3) a altra autoritzada	Terres per a l'abocador volum aparent (m^3)
grava i sorra compacta	0,9	0,00	0,00	0,86
grava i sorra solta	0,0	0,00	0,00	0,00
argiles	0,0	0,00	0,00	0,00
terra vegetal	0,0	0,00	0,00	0,00
pedraplé	0,0	0,00	0,00	0,00
altres	16,4	0,48	13,68	2,26
terres contaminades	0,0			0,00
Total	**17,3**	**0,48**	**13,68**	**3,12**

SEPARACIÓ DE RESIDUS A OBRA. Cal separar individualitzadament en les fraccions seguents si la generació per cadascú d'ells a l'obra supera les quantitats que segueixen

R.D. 105/2008	tones	Projecte	cal separar	tipus de residu
Formigó	**80**	**0,00**	**no**	**inert**
Maons, teules i ceràmics	**40**	**2,21**	**no**	**inert**
Metalls	**2**	**0,00**	**no**	**no especial**
Fusta	**1**	**0,00**	**no**	**no especial**
Vidres	**1**	**0,00**	**no**	**no especial**
Plàstics	**0,50**	**0,00**	**no**	**no especial**
Paper i cartró	**0,50**	**0,00**	**no**	**no especial**
Especials*	**inapreciable**	**inapreciable**	**si**	**especial**

* Dins els residus especials hi ha inclosos els envasos que contenen restes de matèries perilloses, vernissos, pintures, disolvents, desencofrants, etc... i els materials que hagin estat contaminats per aquests. Tot i ser dificilment quantificables, estan presents a l'obra i es separaran i tractaran a part de la resta de residus

Malgrat no ser obligada per tots els tipus de residus, s'han previst operacions de destria i recollida selectiva dels residus a l'obra en contenidors o espais reservats pels següents residus

		R.D. 105/2008	projecte*
Inerts	Contenidor per Formigó	no	si
	Contenidor per Ceràmics (maons,teules...)	no	si
No especials	Contenidor per Metalls	no	no
	Contenidor per Fustes	no	no
	Contenidor per Plàstics	no	no
	Contenidor per Vidre	no	no
	Contenidor per Paper i cartró	no	no
	Contenidor per Guixos i altres no especials	no	no
Especials	Perillosos (un contenidor per cada tipus de residu especial)	si	si

* A la col·la **projecte** apareixen per defecte les dades del R.D. 105/2008. Es permet la posibilitat d'incrementar les fraccions que se separen, per poder-ne millorar la gestió, però **en cap cas es permet no separar si el R.D. ho obliga.**

GESTIÓ (fora obra) els residus es gestionaran fora d'obra a:

Degut a la manca d'espai, les operacions de separació de residus les realitzarà fora de l'obra un gestor autoritzat	-
Instal·lacions de reciclatge i/o valorització	-
Dipòsit autoritzat de terres,enderrocs i runes de la construcció	-

Tipus de residu i Nom, adreça i codi de gestor del residu

tipus de residu	gestor	adreça	codi del gestor
170107	Vlsk, S.L.	C/ dels Pins, 5-B	B55672240

PRESSUPOST

S'ha considerat pel càlcul del pressupost estimatiu :	Costos*	
Les previsions de separació de l'apartat de **gestió** i :	Classificació a obra: entre **12-16 €/m³**	12,00
Un esponjament mig de tot tipus de residu del 35%	Transport: entre 5-8 **€/m³** (mínim 100 €)	5,00
La distància mitjana a l'abocador : 15 Km	Abocador: runa neta (separada): entre **4-10 €/m³**	4,00
Els residus especials i perillosos en bidons de 200 l.	Abocador: runa bruta (barrejat): entre **15-25 €/m³**	15,00
Contenidors de 5 m³ per a cada tipus de residu	Especials**: **num. transports** a 200 €/ transport	0
Lloguer de contenidors inclòs en el preu	Gestor terres: entre **5-15 €/m³**	5,00
La gestió de terres inclou la seva caracterització***	Gestor terres contaminades: entre **70-90 €/m³**	70,00

* Els preus recollits per l'OCT s'han obtingut dels abocadors i valoritzadors de Catalunya, que han subministrat dades (2008-2009)

** Malgrat ser de dificil quantificació, sempre hi haurà residus especials a obra, per tant sempre caldrà una previsió de **nombre de transports** per la seva correcta gestió

*** La caracterització de terres o de qualsevol residu, permet saber amb exactitut quins elements contaminants o no, i amb quines proporcions hi són presents (dins el cost s'ha previst una caracterització, independentment del volum de terres. Cost de cada caracterització 1.000 euros)

RESIDU	Volum	Classificació	Transport	Valoritzador / Abocador	
Excavació	**m³ (+20%)**	**12,00 €/m³**	**5,00 €/m³**	**5,00 €/m³**	**70,00 €/m³**
Terres	3,12	1067,46	100,00	28,11	
Terres contaminades	0,00	-	-		0,00
				runa neta	**runa bruta**
Construcció	**m³ (+35%)**			**4,00 €/m³**	**15,00 €/m³**
Formigó	0,00	0,00	-	0,00	-
Maons i ceràmics	1,67	20,09	8,37	6,70	-
Petris barrejats	4,36	-	21,80	-	65,41
Metalls	0,00	-	-	-	0,00
Fusta	0,00	-	-	-	0,00
Vidres	0,00	-	-	-	0,00
Plàstics	0,00	-	-	-	0,00
Paper i cartró	0,00	-	-	-	0,00
Guixos i no especials	0,00	-	-	-	0,00
Altres	0,00	0,00	-	-	-
Perillosos Especials	0,00	0,00			0,00
	6,03	20,09	130,17	34,80	65,41

Elements Auxiliars

Casetes d'emmagatzematge	0,00
Compactadores	0,00
Matxucadora de petris	0,00
Altres tipus de contenidors (per contenir líquids, beurades de formigó, etc.)	0,00
	0,00
	0,00

El pressupost estimatiu de la gestió de residus és de : 250,47 €

El volum dels residus és de : 9,15 m³

El pressupost de la gestió de residus és de :	244,58	euros

DOCUMENTACIÓ GRÀFICA. INSTAL.LACIONS PREVISTES : TIPUS I DIMENSIONS DE CONTENIDORS DE RESIDUS PER OBRES

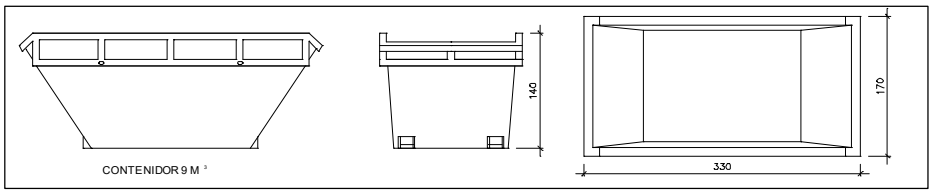

Contenidor 9 m^3 . Apte per a formigó, ceràmics, petris i fusta

unitats	-

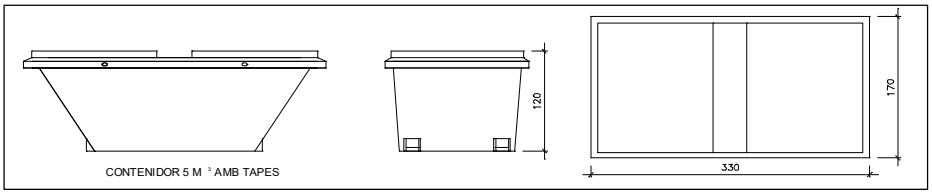

Contenidor 5 m^3 . Apte per a plàstics, paper i cartró, metalls i fusta

unitats	1

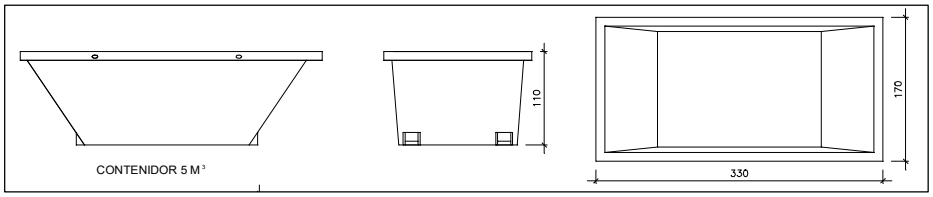

Contenidor 5 m^3 . Apte per a formigó, ceràmics, petris, fusta i metalls

unitats	1

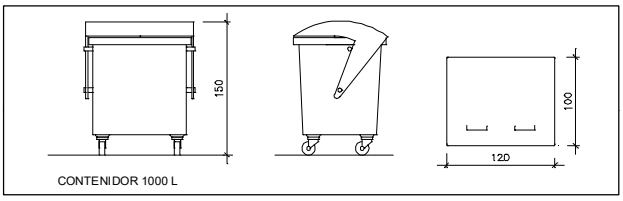

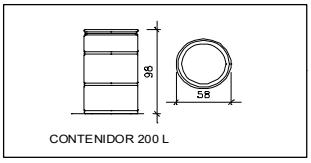

Contenidor 1000 L . Apte per a paper i cartró, plàstics

unitats	-

Bidó 200 L .Apte per a residus especials

unitats	-

El **Reial Decret 105/2008**, estableix que cal facilitar plànols de les instal·lacions previstes per a emmagatzematge, maneig, separació i altres operacions de gestió dels residus dins l'obra, si s'escau.

Donada la tipologia del projecte i per tal de no duplicar informació, aquests plànols d'instal·lacions previstes són a:

Estudi de Seguretat i Salut	-
Annex 1 d'aquest Estudi de Gestió de Residus	si

Posteriorment aquests plànols poden ser objecte d'adaptació a les característiques particulars de l'obra i els seus sistemes d'execució, previ acord de la direcció facultativa.

A més dels elements descrits, tal i com consta al pressupost, a l'obra hi haurà altres instal·lacions com :

Casetes d'emmagatzematge	-
Compactadores	-
Matxucadora de petris	-
Altres tipus de contenidors (per contenir liquids, beurades de formigó, etc..)	-
	-
	-

Les operacions destinades a la tria, classificació, transport i disposició dels residus generats a obra, s'ajustaran al que determina el Pla de Gestió de Residus elaborat per el Contractista, aprovat per la Direcció Facultativa i acceptat per la Propietat.
Aquest Pla ha estat elaborat en base a l'Estudi de Gestió de Residus, que s'inclou al projecte.
Si degut a modificacions en l'execució de l'obra o d'altres, cal fer modificacions a la gestió en obra dels residus, aquestes modificacions es documentaran per escrit i seran aprovades si s'escau per la Direcció Facultativa i se'n donarà comunicació per a la seva acceptació a la Propietat.

IMPORT A DIPOSITAR DAVANT DEL GESTOR DE RESIDUS COM A GARANTIA DE LA GESTIÓ DE RESIDUS

DIPÒSIT SEGONS REAL DECRETO 210/2018

Per les característiques del projecte, de com s'executarà l'obra i donades les operacions de minimització abans descrites, el càlcul inicial de generació de residus, a efectes del càlcul del dipòsit, s'estima que es podrà reduir en un percentatge del:

	Previsió inicial de l'Estudi	% de reducció per minimització	Previsió final de l'Estudi
Total excavació (tones)	27,43 T		**6,01 T**
Total construcció i enderroc (tones)	7,34 T	0,00 %	**7,34 T**

Càlcul del dipòsit			
Residus d'excavació */ **	6,01 T	11 euros/T	66,11 euros
Residus de construcció i enderroc **	7,34 T	11 euros/T	80,74 euros
		PES TOTAL DELS RESIDUS	**13,4 Tones**
		Total dipòsit ***	**150,00 euros**

* Es recorda que les **terres i pedres d'excavació que es reutilitzin** en la mateixa obra o en una altra d'autoritzada **no es consireren residu** i per tant **NO** s'han d'incloure en el càlcul del dipòsit.

**Trasvassar les dades dels totals d' excavació i construcció de la Previssió final de L'Estudi (apartat superior)

***Dipòsit mínim 150€

PLÀNOLS

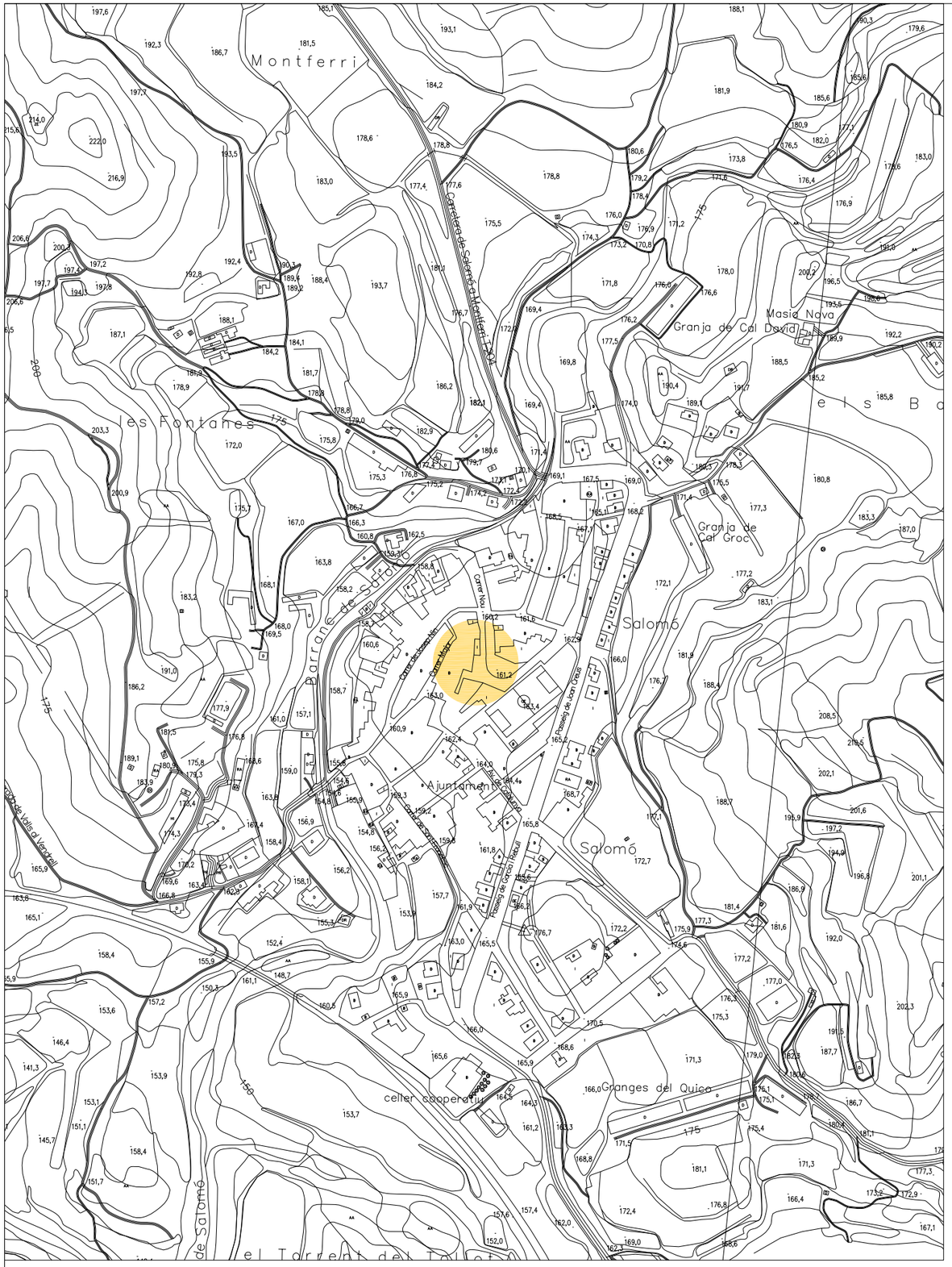

SITUACIÓ MUNICIPAL

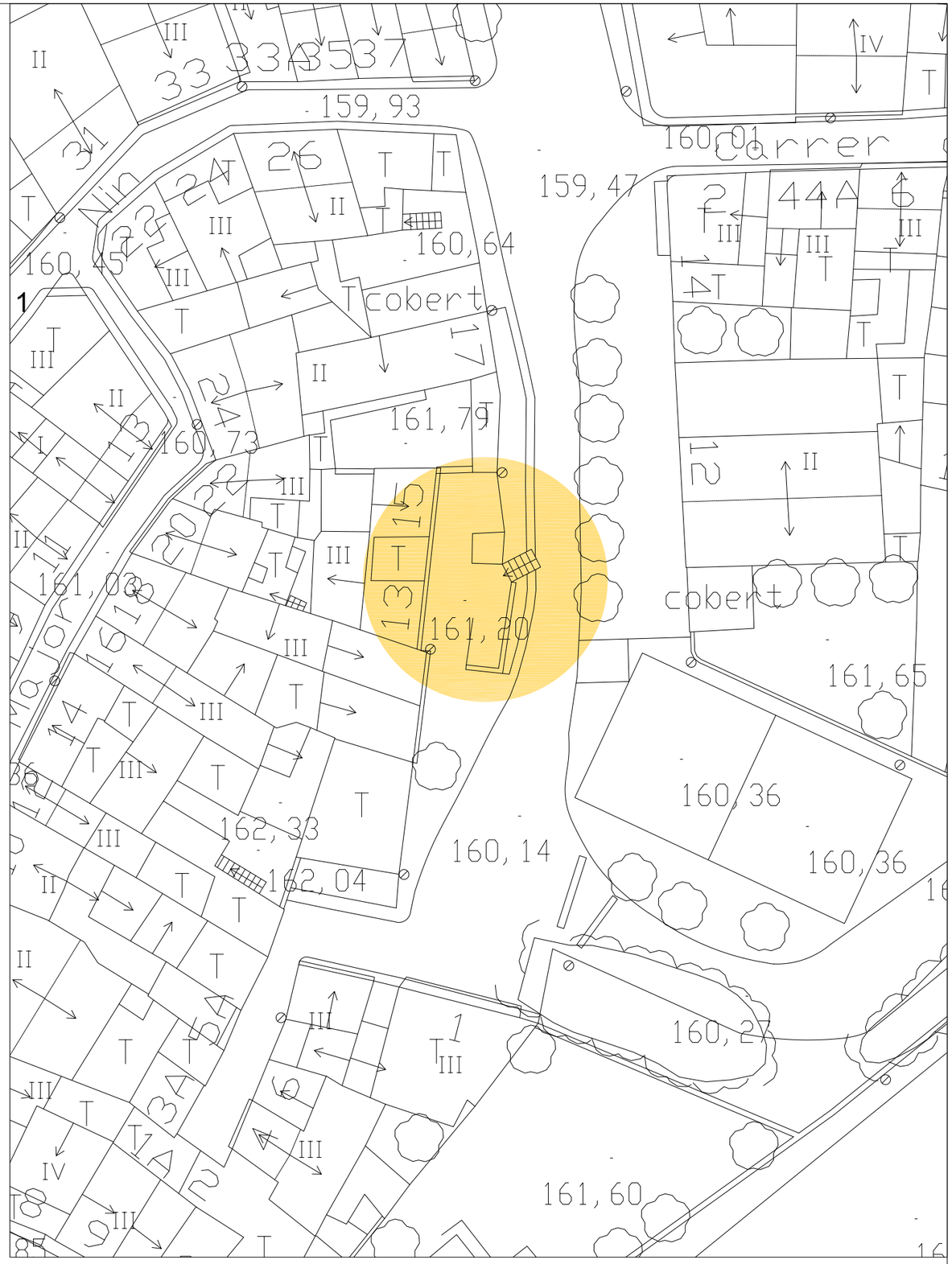

EMPLAÇAMENT

AJUNTAMENT DE SALOMÓ	TITOL DEL PROJECTE PROJECTE DE PAVIMENTACIÓ D'UN TRAM DEL CARRER NOU	SITUACIÓ CARRER NOU 13-15 43885 SALOMÓ TARRAGONA	PROPIETARI AJUNTAMENT DE SALOMÓ NIF: P4313700I	RSTO ARQUITECTES	AUTOR DEL PROJECTE RICARDO-SAÚL SÁNCHEZ OBAYA ARQUITECTE NÚM. COL.LEGIAT 25816/4	0 40 80 120 160 4 8 12 16 DIN A3: ESCALA : 1/4.000 - 1/400 DIN A1: ESCALA : 1/2.000 - 1/200	NOM DEL PLANOL SITUACIÓ MUNICIPAL EMPLAÇAMENT	NÚM. EXP. 19-05 NOM FITXER 19\05 Urbanització Salomó\CAD\projecte.dwg	DATA AGOST 2019 NÚM. PLÀNOL 01

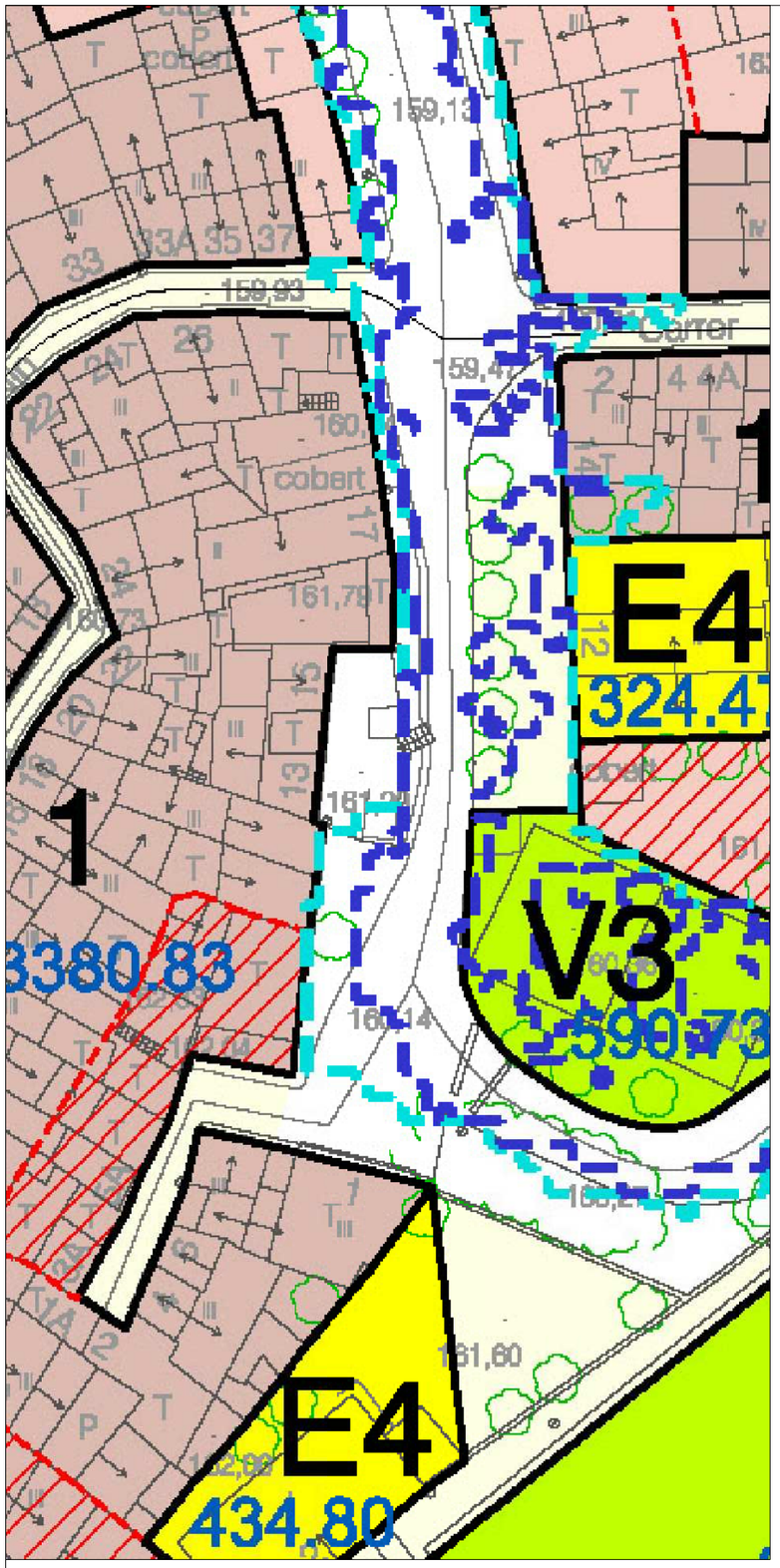

PLANEJAMENT URBANÍSTIC

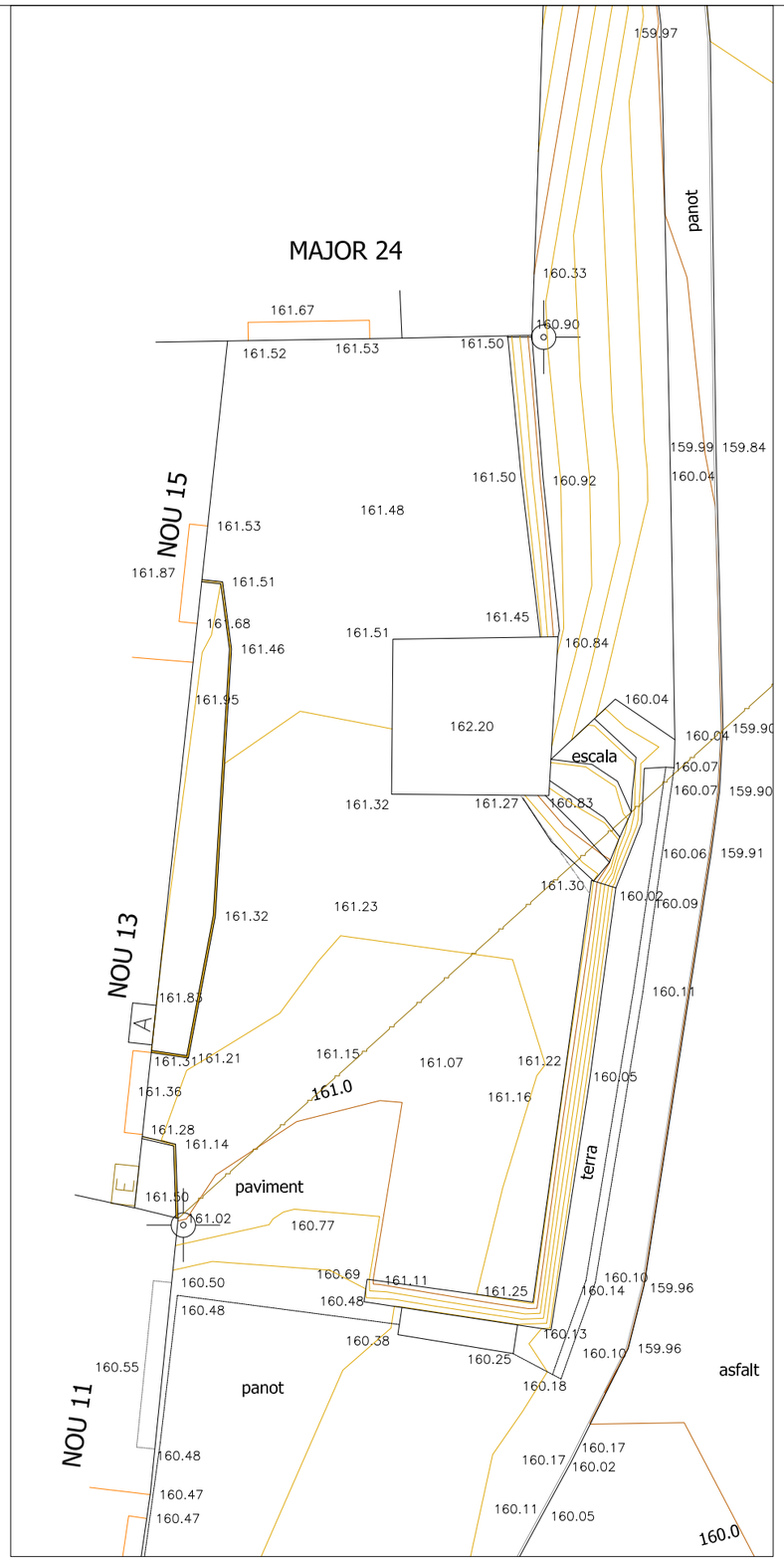

TOPOGRÀFIC

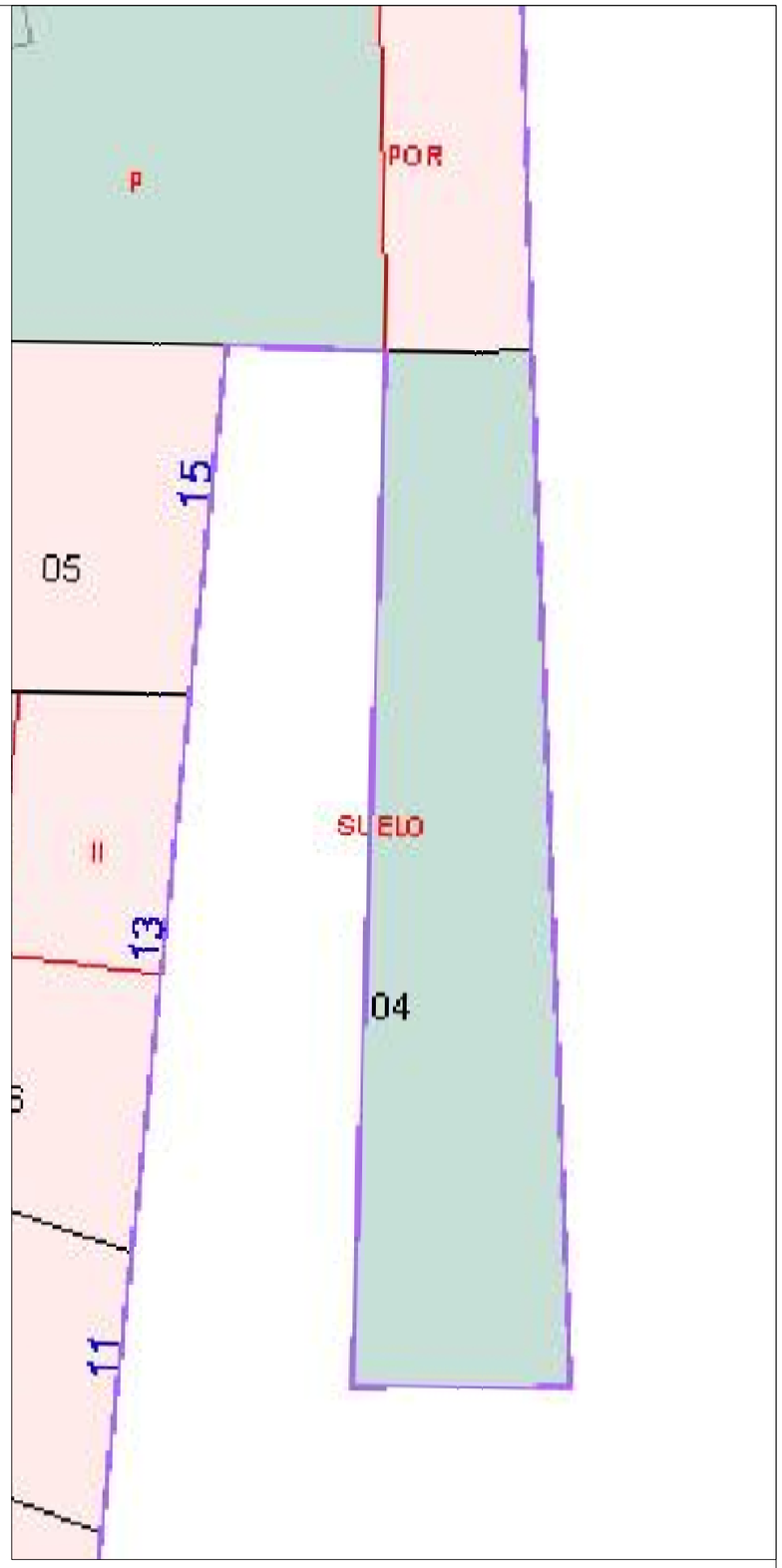

CADASTRAL

AJUNTAMENT DE SALOMÓ	TITOL DEL PROJECTE PROJECTE DE PAVIMENTACIÓ D'UN TRAM DEL CARRER NOU	SITUACIÓ CARRER NOU 13-15 43885 SALOMÓ TARRAGONA	PROPIETARI AJUNTAMENT DE SALOMÓ NIF: P4313700I	RSTO ARQUITECTES	AUTOR DEL PROJECTE RICARDO-SAÚL SÁNCHEZ OBAYA ARQUITECTE NÚM. COL.LEGIAT 25816/4	0 5 10 15 20 1 2 3 4 DIN A3: ESCALA : 1/500 - 1/100 - 1/100 DIN A1: ESCALA : 1/250 - 1/50 - 1/50	NOM DEL PLANOL PLANEJAMENT URBANÍSTIC TOPOGRÀFIC CADASTRAL	NÚM. EXP. 19-05 NOM FITXER 19\05 Urbanització Salomó\CAD\projecte.dwg	DATA AGOST 2019 NÚM. PLÀNOL 02

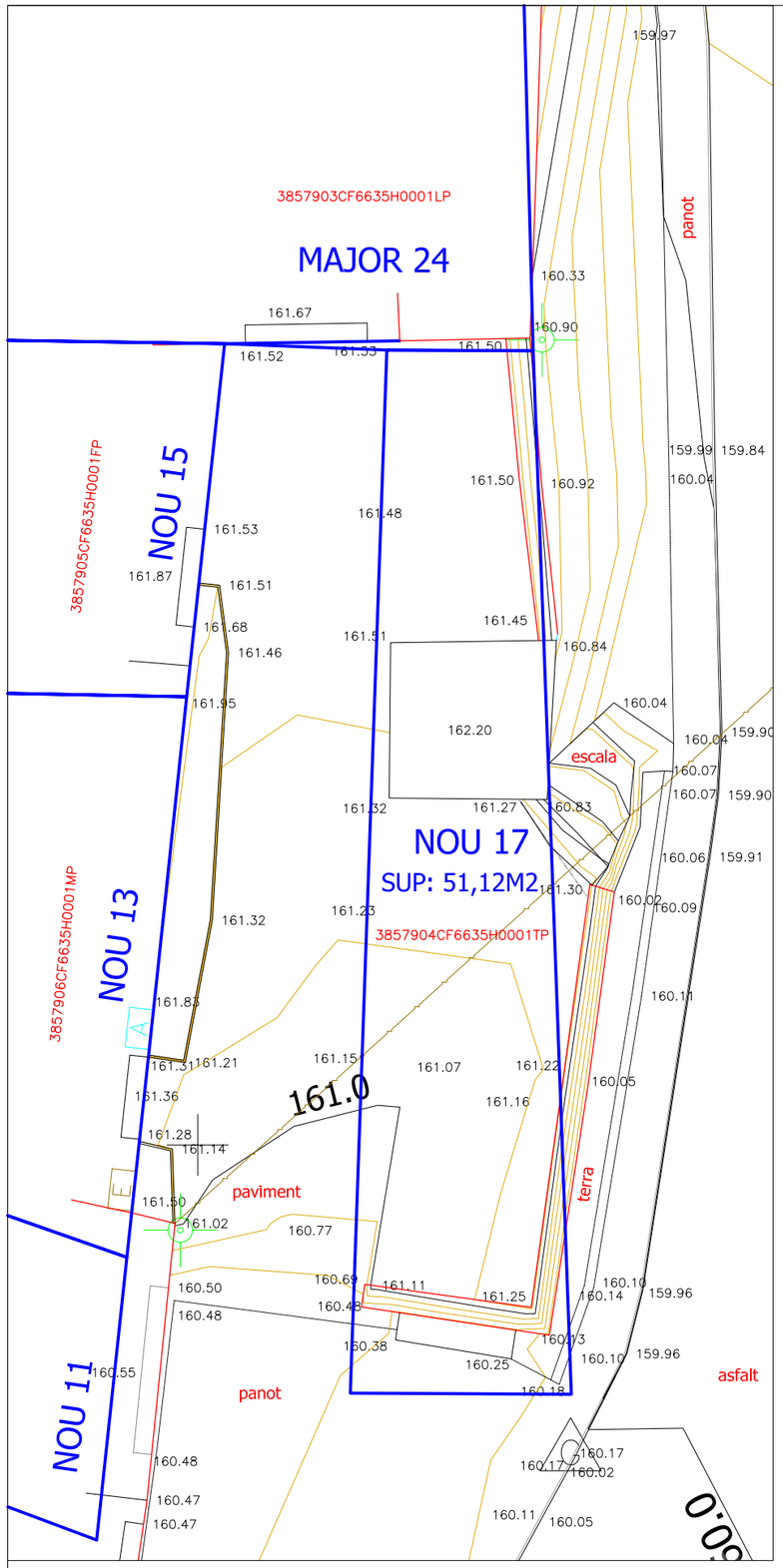

TOPOGRÀFIC + CADASTRAL

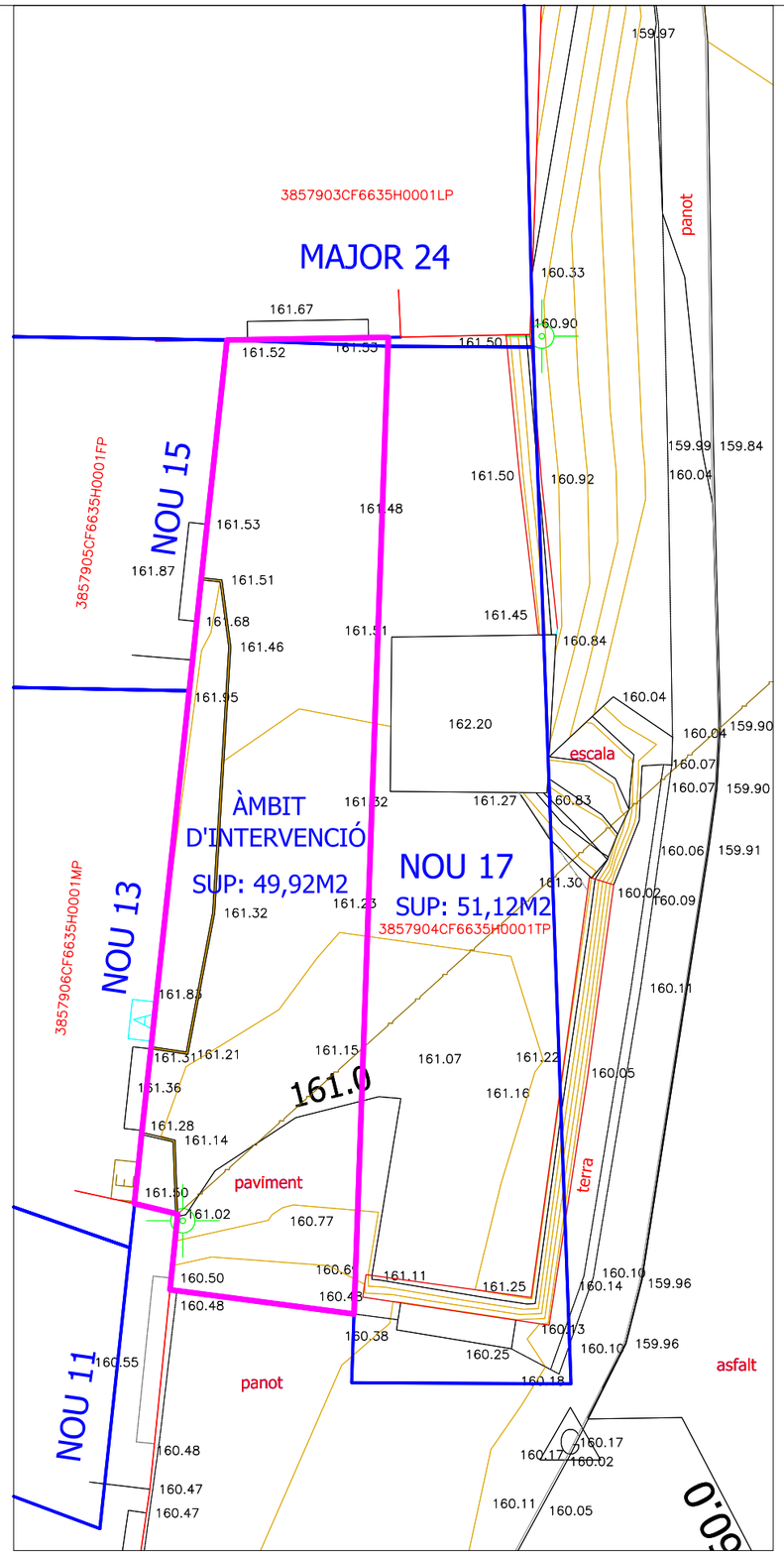

ÀMBIT D'INTERVENCIÓ

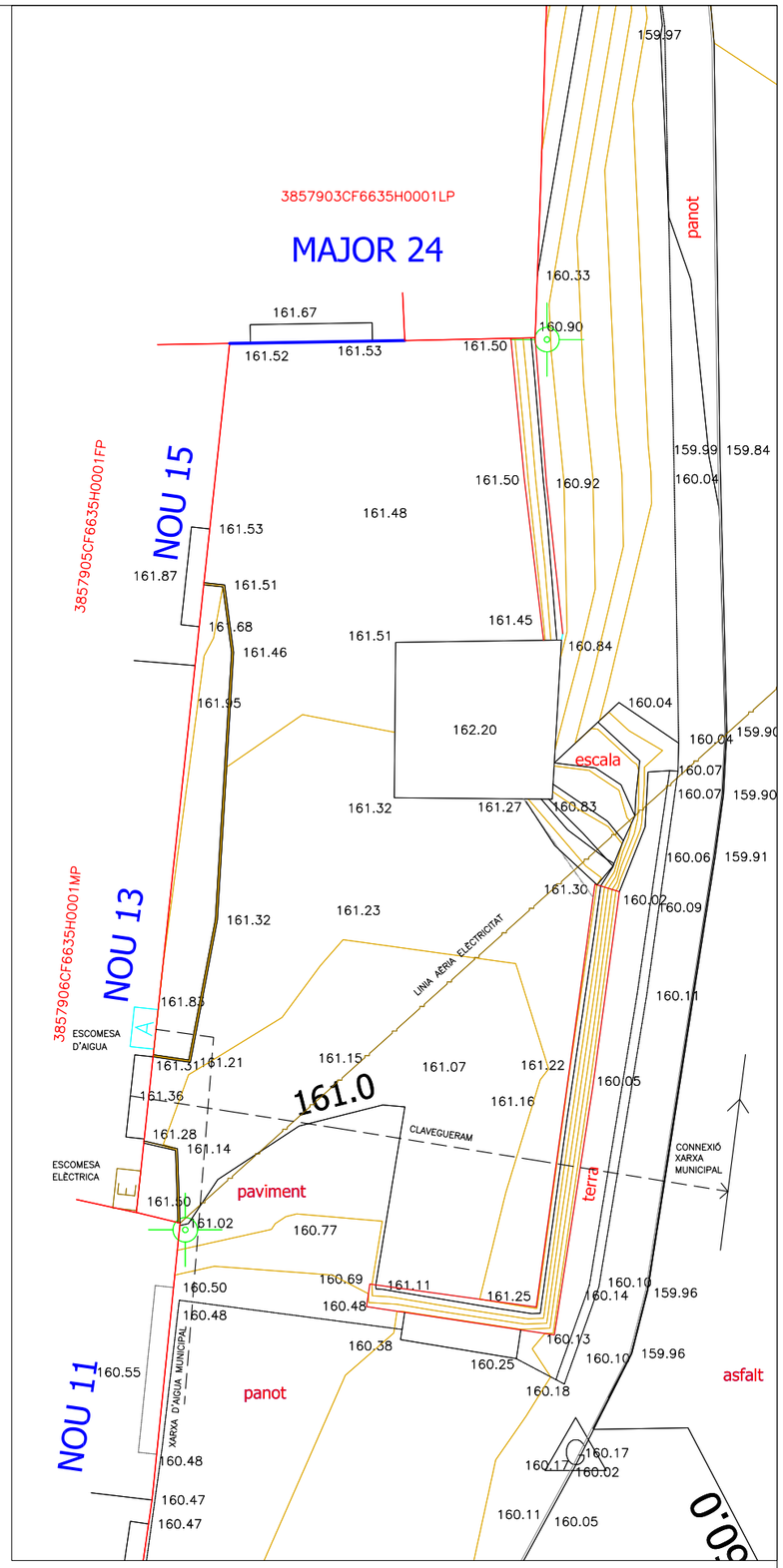

ESTAT ACTUAL I SERVEIS EXISTENTS

AJUNTAMENT DE SALOMÓ	TITOL DEL PROJECTE PROJECTE DE PAVIMENTACIÓ D'UN TRAM DEL CARRER NOU	SITUACIÓ CARRER NOU 13-15 43885 SALOMÓ TARRAGONA	PROPIETARI AJUNTAMENT DE SALOMÓ NIF: P4313700I	RSTO ARQUITECTES	AUTOR DEL PROJECTE RICARDO-SAÚL SÁNCHEZ OBAYA ARQUITECTE NÚM. COL.LEGIAT 25816/4	0 1 2 3 4 1 2 3 4 DIN A3: ESCALA : 1/100 DIN A1: ESCALA : 1/50	NOM DEL PLANOL TOPOGRÀFIC + CADASTRAL ÀMBIT D'INTERVENCIÓ ESTAT ACTUAL I SERVEIS EXISTENTS	NÚM. EXP. 19-05 NOM FITXER 19\05 Urbanització Salomó\CAD\projecte.dwg	DATA AGOST 2019 NÚM. PLÀNOL 03

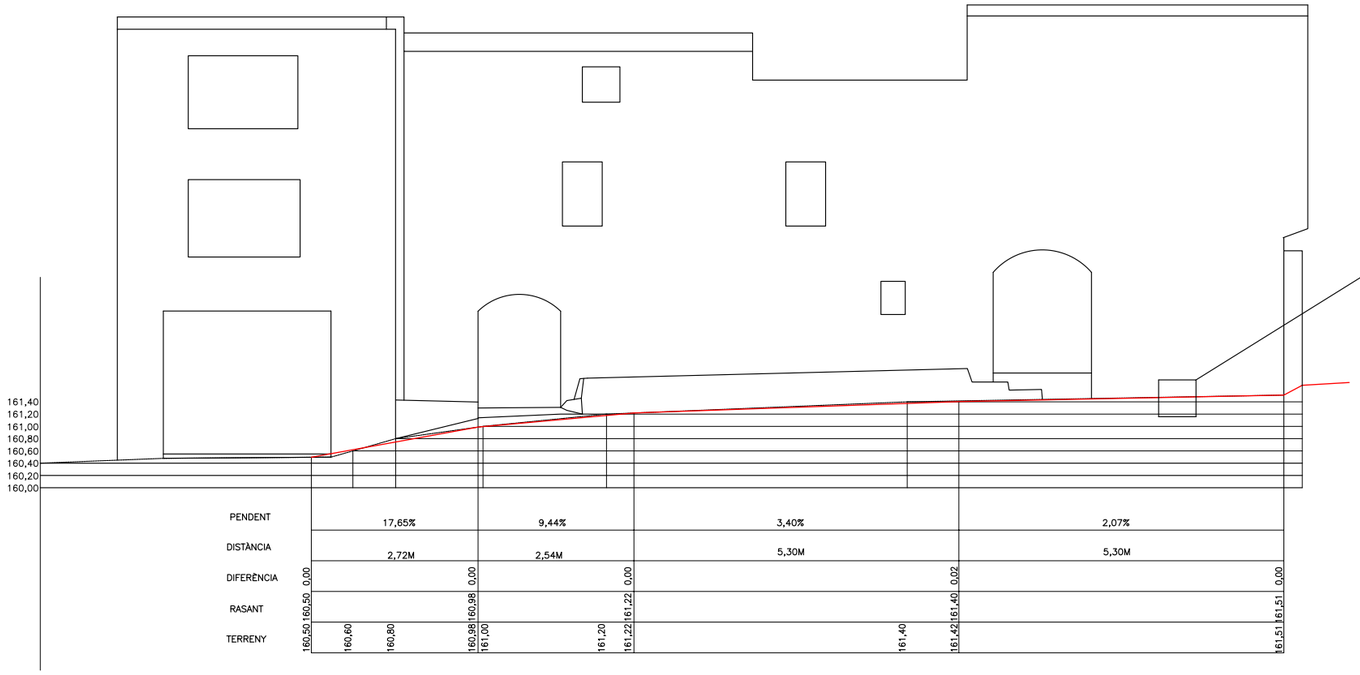

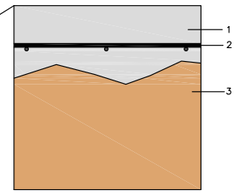

1.– PAVIMENT FORMIGÓ VIBRAT HF–4 MPa GRUIX 15 cm CONSISTÈNCIA PLÀSTICA, ESCAMPAT DES DE CAMIÓ, ACABAT RASPATLLAT I JUNTS TALLATS EN FRESC
2.– ARMADURA AP500 SD AMB MALLA ELECTROSOLDADA 15 X 15 cm I DIÀMETRE 6 mm
3.– TERRENY NATURAL (COTA EXPLANADA)

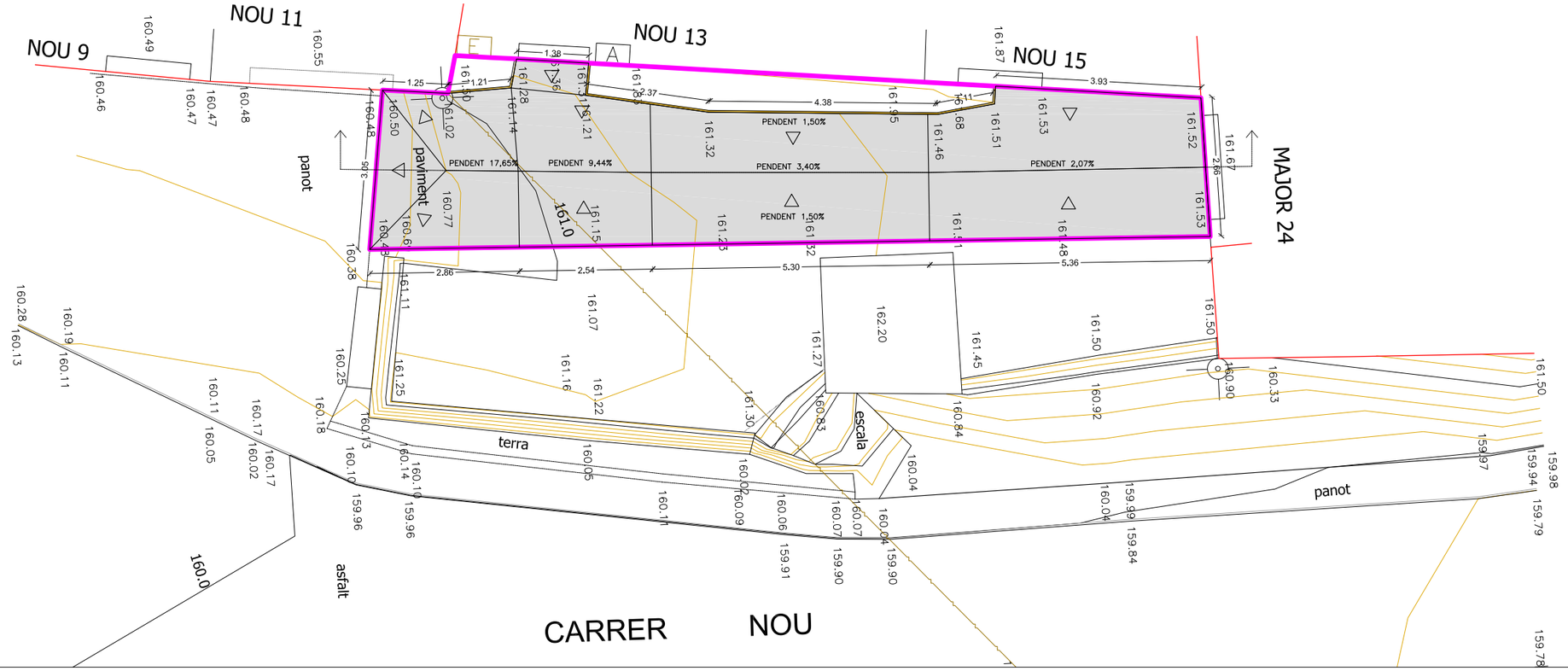

AJUNTAMENT DE SALOMÓ	TITOL DEL PROJECTE PROJECTE DE PAVIMENTACIÓ D'UN TRAM DEL CARRER NOU	SITUACIÓ CARRER NOU 13-15 43885 SALOMÓ TARRAGONA	PROPIETARI AJUNTAMENT DE SALOMÓ NIF: P4313700I	RSTO ARQUITECTES	AUTOR DEL PROJECTE RICARDO-SAÚL SÁNCHEZ OBAYA ARQUITECTE NÚM. COL.LEGIAT 25816/4	0 200 400 600 800 10 20 30 40 DIN A3: ESCALA : 1/100 1/10 DIN A1: ESCALA : 1/50 1/5	NOM DEL PLANOL PLANTA ACOTADA SECCIÓ LONGITUDINAL I DETALL	NÚM. EXP. 19-05 NOM FITXER 19\05 Urbanització Salomó\CAD\projecte.dwg	DATA AGOST 2019 NÚM. PLÀNOL 04

PLECS DE CONDICIONS

SUMARI

CAPÍTOL PRELIMINAR: DISPOSICIONS GENERALS
Naturalesa i objecte del plec general.
Documentació del contracte d'obra.

CAPITOL I: CONDICIONES FACULTATIVES.

EPIGRAF I: DELIMITACIO GENERAL DE FUNCIONS TECNIQUES
L'Arquitecte Director
l'Aparellador o Arquitecte Tècnic
El Constructor

EPIGRAF 2: DE LES OBLIGACIONS I DRETS GENERALS DEL CONSTRUCTOR O CONTRACTISTA
Verificació dels documents del Projecte
Pla de Seguretat i Higiene
Oficina a l'obra
Representació del Contractista
Presència del constructor en l'obra
Treballs no estipulats expressament
Interpretacions, aclariments i modificacions dels documents del Projecte
Reclamacions contra les ordres de la Direcció Facultativa
Recusació pel Contractista del personal nomenat per l'Arquitecte
Faltes del personal

EPIGRAF 3: PRESCRIPCIONS GENERALS RELATIVES ALS TREBALLS, ALS MATERIALS I ALS MITJANS AUXILIARS
Camins i accessos
Replanteig
Començament de l'obra. Ritme d'execució dels treballs
Ordre dels treballs
Facilitat per a altres contractistes
Ampliació del projecte per causes imprevistes o de força major
Pròrroga per causa de força major
Responsabilitat de la Direcció Facultativa en el retard de l'obra
Condicions generals d'execució dels treballs
Obres ocultes
Treballs defectuosos
Vicis ocults
Dels materials i dels aparells. La seva procedència
Presentació de mostres

Materials no utilitzables
Materials i aparells defectuosos
Obres sense prescripcions

EPIGRAF 4: DE LES RECEPCIONS D'EDIFICIS I OBRES ANNEXES.
De les recepcions provisionals
Documentació final de l'obra
Amidament definitiu dels treballs i liquidació provisional de l'obra
Termini de garantia
Conservació de les obres rebudes provisionalment
De la recepció definitiva
Prorrogació del termini de garantia
De les recepcions de treballs la contracta dels quals hagi estat rescindida

CAPITOL II: CONDICIONS ECONOMIQUES

EPIGRAF 1
Principi general

EPIGRAF 2
Fiances
Fiança provisional
Execució de treballs amb càrrec a la fiança
De la seva devolució en general

Devolució de la fiança en el cas que es fessin recepcions parcials

EPIGRAF 3: DELS PREUS
Composició dels preus unitaris
Preu de Contracta. Import de Contracte
Preus contradictoris
Reclamacions d'augment de preus per causes diverses
Formes tradicionals de mesura o d'aplicar els preus
De la revisió dels preus contractats
Aplec de materials

EPIGRAF 4: OBRES PER ADMINISTRACIO
Administració
Obres per administració directa
Obres per administració delegada o indirecte
Liquidació d'obres per administració
Abonament al Constructor dels comptes d'administració delegada
Normes per a l'adquisició dels materials i aparells
Responsabilitat del Constructor en el baix rendiment dels obrers
Responsabilitats del Constructor

EPIGRAF 5: DE LA VALORACIO I ABONAMENT DELS TREBALLS
Formes diverses d'abonament de les obres
Relacions valorades i certificacions
Millora d'obres lliurement executades
Abonament de treballs pressupostats amb partida alçada
Abonament d'esgotaments i altres treballs especials no contractats
Pagaments
Abonament de treballs executats durant el termini de garantia

EPIGRAF 6: DE LES INDEMNITZACIONS MUTUES
Import de la indemnització per retard no justificat en el termini d'acabament de les obres
Demora dels pagaments

EPIGRAF 7: DIVERSOS
Millores i augments d'obra. Casos contraris
Unitats d'obra defectuoses però acceptables
Assegurança de les obres
Conservació de les obres
Utilització pel Contractista d'edificis o béns del propietari

CAPITOL PRELIMINAR

DISPOSICIONS GENERALS

NATURALESA I OBJECTE DEL PLEC GENERAL

Article 1.- El present Plec General de Condicions té caràcter supletori del Plec de Condicions particulars del Projecte.
Ambdós, com a part del projecte arquitectònic tenen com a finalitat regular l'execució de les obres fixant-ne els nivells tècnics i de qualitat exigibles i precisen les intervencions que corresponen, segons el contracte i d'acord amb la legislació aplicable, al Promotor o propietari de l'obra, al Contractista o constructor de l'obra, als seus tècnics i encarregats, a l'Arquitecte i a l'Aparellador o Arquitecte Tècnic, així com les relacions entre ells i les seves obligacions corresponents en ordre a l'acompliment del contracte d'obra.

DOCUMENTACIO DEL CONTRACTE D'OBRA

Article 2.- Integren el contracte els documents següents relacionats per ordre de relació pel que es refereix al valor de les seves especificacions en cas d'omissió o contradicció aparent:
1. Les condicions fixades en el mateix document de contracte d'empresa o arrendament d'obra si és que existeix.
2. El Plec de Condicions particulars.
3. El present Plec General de Condicions.
4. La resta de la documentació del Projecte (memòria, plànols, amidaments i pressupost).
Les ordres i instruccions de la Direcció facultativa de les obres s'incorporà al Projecte com a interpretació, complement o precisió de les seves determinacions.
En cada document, les especificacions literals prevalen sobre les gràfiques i en els plànols, la cota preval sobre la mida a escala.

CAPITOL I CONDICIONS FACULTATIVES

EPIGRAF 1

DELIMITACIO GENERAL DE FUNCIONS TECNIQUES

L'ARQUITECTE DIRECTOR

Article 3.- Correspon a l'Arquitecte Director:
a) Comprovar l'adequació de la cementació projectada a les característiques reals del sòl.
b) Redactar els complements o rectificacions del projecte que calguin.
c) Assistir a les obres, tantes vegades com ho requereixi la seva naturalesa i complexitat, per tal de resoldre les contingències que es produïssin i impartir les instruccions complementàries que calguin per aconseguir la solució arquitectònica correcta.
d) Coordinar la intervenció en obra d'altres tècnics que, en el seu cas, concorrin a la direcció amb funció pròpia en aspectes parcials de la seva especialitat.
e) Aprovar les certificacions parcials d'obra, la liquidació final i assessorar el promotor en l'acte de la recepció.
f) Preparar la documentació final de l'obra i expedir i subscriure juntament amb l'Aparellador o Arquitecte Tècnic, el certificat de final d'obra.

L'APARELLADOR O ARQUITECTE TECNIC

Article 4.- Correspon a l'Aparellador o Arquitecte Tècnic:
a) Redactar el document d'estudi i anàlisi del Projecte d'acord amb el previst a l'article 1.4. de les Tarifes d'Honoraris aprovades per R.D. 314/1979, de 19 de gener.
b) Planificar, a la vista del projecte arquitectònic, del contracte i de la normativa tècnica d'aplicació, el control de qualitat i econòmic de les obres.
c) Redactar, quan es demani, l'estudi dels sistemes adients als riscs del treball en la realització de l'obra i aprovar el Pla de Seguretat i Higiene per a la seva aplicació.
d) Efectuar el replanteig de l'obra i preparar l'acta corresponent subscrivint-la juntament amb l'Arquitecte i amb el Constructor.

e) Comprovar les instal·lacions provisionals, mitjans auxiliars i sistemes de seguretat i higiene en el treball, controlant-ne la seva correcta execució.
f) Ordenar i dirigir l'execució material d'acord amb el projecte, amb les normes tècniques i amb les regles de bona construcció.
g) Fer o disposar les proves i assaigs de materials, instal·lacions i altres unitats d'obra segons les freqüències de mostreig programades en el pla de control, així com efectuar les altres comprovacions que resultin necessàries per assegurar la qualitat constructiva d' acord amb el projecte i la normativa tècnica aplicable. Dels resultats n'informarà puntualment al Constructor, donant-li, en tot cas, les ordres oportunes; si la contingència no es resolgués s'adoptaran les mesures que calguin donant-ne compte a l'Arquitecte.
h) Fer els amidaments d'obra executada i donar conformitat, segons les relacions establertes, a les certificacions valorades i a la liquidació final de l'obra.
i) Subscriure, juntament amb l'Arquitecte, el certificat final d'obra.

EL CONSTRUCTOR

Article 5.- Correspon al Constructor:
a) Organitzar els treballs de construcció, redactant els plans d'obra que calguin i projectant o autoritzant les instal·lacions provisionals i mitjans auxiliars de l'obra.
b) Elaborar, quan calgui, el Pla de Seguretat i Higiene de l'obra en aplicació de l'estudi corresponent i disposant en tot cas, l'execució de les mesures preventives, vetllant pel seu acompliment i per la observància de la normativa
vigent en matèria de seguretat i higiene en el treball.
c) Subscriure amb l'Arquitecte i l'Aparellador o Arquitecte Tècnic, l'acte de replanteig de l'obra.
d) Ostentar la direcció de tot el personal que intervingui en l' obra i coordinar les intervencions dels subcontractistes.
e) Assegurar la idoneïtat de tots i cadascun dels materials i elements constructius que s'utilitzen, comprovant-ne els preparats en obra i rebutjant, per iniciativa pròpia o per prescripció de l'Aparellador o Arquitecte Tècnic, els subministraments o prefabricats que no comptin amb les garanties o documents de idoneïtat requerits per les normes d'aplicació.
f) Custodiar el Llibre d'ordres i seguiment de l'obra, i donar el vist i plau a les anotacions que s'hi practiquin.
g) Facilitar a l'Aparellador o Arquitecte Tècnic, amb temps suficient, els materials necessaris per l'acompliment de la seva comesa.
h) Preparar les certificacions parcials d'obra i la proposta de liquidació final.
i) Subscriure amb el Promotor les actes de recepció provisional i definitiva.
j) Concertar les assegurances d'accidents de treball i de danys a tercers durant l'obra.

EPIGRAF 2

DE LES OBLIGACIONS I DRETS GENERALS DEL CONSTRUCTOR O CONTRACTISTA

VERIFICACIO DELS DOCUMENTS DEL PROJECTE

Article 6.- Abans de començar les obres, el Constructor consignarà per escrit que la documentació aportada li resulta suficient per a la comprensió de la totalitat de l'obra contractada, o en cas contrari, sol·licitarà els aclariments pertinents.

PLA DE SEGURETAT I HIGIENE

Article 7.- El Constructor, a la vista del Projecte d'Execució que contingui, en tot cas, l'Estudi de Seguretat i Higiene, presentarà el Pla de Seguretat i Higiene de l'obra a l'aprovació de l'Aparellador o Arquitecte Tècnic de la Direcció facultativa.

OFICINA A L'OBRA

Article 8.- El Constructor habilitarà a l'obra una oficina en la qual hi haurà una taula o taulell adequat, on s'hi puguin estendre i consultar els plànols.

En l'esmentada oficina hi tindrà sempre el Contractista a disposició de la Direcció Facultativa:
- El projecte d'Execució complet, inclosos els complements que en el seu cas, redacti l'Arquitecte.
- La Llicència d'obres.
- El Llibre d'Ordres i Assistències.
- El Pla de Seguretat i Higiene.

- El Llibre d'Incidències.
- El Reglament i Ordenança de Seguretat i Higiene en el Treball.
- La documentació de les assegurances esmentades en l'article 5. j).

Disposarà a més el Constructor una oficina per a la Direcció Facultativa, convenientment condicionada per a treballar-hi amb normalitat a qualsevol hora de la jornada.

REPRESENTACIO DEL CONTRACTISTA

Article 9.- El Constructor està obligat a comunicar a la propietat la persona designada com a delegat seu a l'obra, que tindrà el caràcter de Cap de la mateixa, amb dedicació plena i amb facultats per representar-lo i adoptar en tot moment aquelles decisions que es refereixen a la Contracta.
Les seves funcions seran les del Constructor segons s'especifica a l'article 5.
Quan la importància de les obres ho requereixi i així es consigni en el Plec de "Condicions particulars d'índole facultativa" el Delegat del Contractista serà un facultatiu de grau superior o grau mig, segons els casos.
El Plec de Condicions particulars determinarà el personal facultatiu o especialista que el Constructor s'obligui a mantenir en l'obra com a mínim, i el temps de dedicació compromesa.
L'incompliment d'aquesta obligació o, en general, la manca de qualificació suficient per part del personal segons la naturalesa dels treballs, facultarà l'Arquitecte per ordenar la paralització de les obres, sense cap dret a reclamació, fins que sigui esmenada la deficiència.

PRESENCIA DEL CONSTRUCTOR EN L'OBRA

Article 10.- El Cap d'obra, per ell mateix o mitjançant els seus tècnics o encarregats, estarà present durant la jornada legal de treball i acompanyarà l'Arquitecte o l'Aparellador o Arquitecte Tècnic en les visites que facin a les obres, posant-se a la seva disposició per a la pràctica dels reconeixements que es considerin necessaris i subministrant-los les dades que calguin per a la comprovació d'amidaments i liquidacions.

TREBALLS NO ESTIPULATS EXPRESSAMENT

Article 11.- Es obligació de la contracta executar tot el que sigui necessari per a la bona construcció i aspecte de les obres, encara que no es trobi expressament determinat als documents de Projecte, sempre que, sense separar-se del seu esperit i recta interpretació, ho disposi l'Arquitecte dins els límits de possibilitats que els pressupostos habilitin per a cada unitat d'obra i tipus d'execució.
En cas de defecte d'especificació en el Plec de Condicions particulars, s'entendrà que cal un reformat de projecte requerint consentiment exprés de la propietat tota variació que suposi increment de preus d'alguna unitat d'obra en més del 20 per 100 o del total del pressupost en més d'un 10 per 100.

INTERPRETACIONS, ACLARIMENTS I MODIFICACIONS DELS DOCUMENTS DEL PROJECTE

Article 12.- Quan es tracti d'aclarir, interpretar o modificar preceptes dels Plecs de Condicions o indicacions dels plànols o croquis, les ordres i instruccions corresponents es comunicaran precisament per escrit al Constructor que estarà obligat a tornar els originals o les còpies subscrivint amb la seva signatura el conforme que figurarà al peu de totes les ordres, avisos o instruccions que rebi, tant de l'Aparellador o Arquitecte Tècnic com de l'Arquitecte.
Qualsevol reclamació que en contra de les disposicions de la Direcció Facultativa vulgui fer el Constructor, haurà de dirigir-la, dins precisament del termini de tres dies, a aquell que l'hagués dictat, el qual donarà al Constructor el corresponent rebut si així ho sol·licités.

Article 13.- El Constructor podrà requerir de l'Arquitecte o de l'Aparellador o Arquitecte Tècnic, segons les seves respectives comeses, les instruccions o aclariments que calguin per a la correcta interpretació i execució del projecte.

RECLAMACIONS CONTRA LES ORDRES DE LA DIRECCIO FACULTATIVA

Article 14.- Les reclamacions que el Contractista vulgui fer contra les ordres o instruccions dimanades de la Direcció Facultativa, solament podrà presentar-les, a través de l'Arquitecte, davant la Propietat, si són d'ordre econòmic i d'acord amb les condicions estipulades en els Plecs de Condicions corresponents. Contra disposicions d'ordre tècnic de l'Arquitecte o de l'Aparellador o Arquitecte Tècnic, no s'admetrà cap reclamació, i el Contractista podrà salvar la seva responsabilitat, si ho estima oportú, mitjançant exposició raonada dirigida a l'Arquitecte, el qual podrà limitar la seva resposta a l'acusament de recepció que en tot cas serà obligatori per aquest tipus de reclamacions.

RECUSACIO PEL CONTRACTISTA DEL PERSONAL NOMENAT PER L'ARQUITECTE

Article 15.- El Constructor no podrà recusar als Arquitectes, Aparelladors, o personal encarregat per aquests de la vigilància de l'obra, ni demanar que per part de la propietat es designin altres facultatius per als reconeixements i amidaments.
Quan es cregui perjudicat per la seva tasca, procedirà d'acord amb allò estipulat a l'article precedent, però sense que per això no es puguin interrompre ni pertorbar la marxa dels treballs.

FALTES DEL PERSONAL

Article 16.- L'Arquitecte, en el cas de desobediència a les seves instruccions, manifesta incompetència o negligència greu que comprometi o pertorbi la marxa dels treballs, podrà requerir el Contractista perquè aparti de l'obra als dependents o operaris causants de la pertorbació.

Article 17.- El Contractista podrà subcontractar capítols o unitats d'obra a altres contractistes i industrials, subjectant-se en el seu cas, a allò estipulat en el Plec de Condicions particulars i sense perjudici de les seves obligacions com a Contractista general de l'obra.

EPIGRAF 3.

PRESCRIPCIONS GENERALS RELATIVES ALS TREBALLS, ALS MATERIALS I ALS MITJANS AUXILIARS

CAMINS I ACCESSOS

Article 18.- El Constructor disposarà pel seu compte dels accessos a l'obra i el seu tancament o vallat.
L'Aparellador o Arquitecte Tècnic podrà exigir la seva modificació o millora.

REPLANTEIG

Article 19.- El Constructor iniciarà les obres replantejant-les en el terreny i assenyalant-ne les referències principals que mantindrà com a base d'ulteriors replanteigs parcials. Aquests treballs es consideraran a càrrec del Contractista i inclosos en la seva oferta.
El Constructor sotmetrà el replanteig a l'aprovació de l'Aparellador o Arquitecte Tècnic i una vegada aquest últim hagi donat la seva conformitat prepararà una acta acompanyada d'un plànol que haurà de ser aprovat per l'Arquitecte, i serà responsabilitat del Constructor l'omissió d'aquest tràmit.

COMENÇAMENT DE L'OBRA. RITME D'EXECUCIO DELS TREBALLS

Article 20.- El Constructor començarà les obres en el termini marcat en el Plec de Condicions Particulars, desenvolupant-les en la forma necessària perquè dins dels períodes parcials assenyalats en el Plec esmentat quedin executats els treballs corresponents i, en conseqüència, l'execució total es dugui a terme dins del termini exigit en el Contracte.
Obligatòriament i per escrit, el Contractista haurà de donar compte a l'Arquitecte i a l'Aparellador o Arquitecte Tècnic del començament dels treballs al menys amb tres dies d'anticipació.

ORDRE DELS TREBALLS

Article 21.- En general, la determinació de l'ordre dels treballs és facultat de la Contracta, excepte aquells casos en què, per circumstàncies d'ordre tècnic, la Direcció Facultativa estimi convenient variar.

FACILITAT PER A ALTRES CONTRATISTES

Article 22.- D'acord amb el que requereixi la Direcció Facultativa, el Contractista General haurà de donar totes les facilitats raonables per a la realització dels treballs que siguin encomanats a tots els altres Contractistes que intervinguin en l'obra. Això sense perjudici de les compensacions econòmiques que tinguin lloc entre Contractistes per utilització de mitjans auxiliars o subministraments d'energia o altres conceptes.
En cas de litigi, ambdós Contractistes respectaran allò que resolgui la Direcció Facultativa.

AMPLIACIO DEL PROJECTE PER CAUSES IMPREVISTES O DE FORÇA MAJOR

Article 23.- Quan sigui necessari per motiu imprevist o per qualsevol accident ampliar el Projecte, no s'interrompran els treballs i es continuaran segons les instruccions fetes per l'Arquitecte en tant es formula o tramita el Projecte Reformat.
El Constructor està obligat a realitzar amb el seu personal i els seus materials allò que la Direcció de les obres disposi per fer calçats, apuntalaments, enderrocs, recalçaments o qualsevol obra de caràcter urgent, anticipant de moment aquest servei, l'import del qual li serà consignat en un pressupost addicional o abonat directament, d'acord amb el que s'estipuli.

PRORROGA PER CAUSA DE FORÇA MAJOR

Article 24.- Si per causa de força major i independent de la voluntat del Constructor, aquest no podes començar les obres, o hagués de suspendre-les, o no li fos possible acabar-les en els terminis prefixats, se li atorgarà una pròrroga proporcionada per l'acompliment de la Contracta, previ informe favorable de l'Arquitecte. Per això, el Constructor exposarà, en un escrit
dirigit a l'Arquitecte la causa que impedeix l'execució o la marxa dels treballs i el retard que degut a això s'originaria en els terminis acordats, raonant degudament la pròrroga que per l'esmentada causa sol·licita.

RESPONSABILITAT DE LA DIRECCIO FACULTATIVA EN EL RETARD DE L'OBRA
Article 25.- El Contractista no podrà excusar-se de no haver complert els terminis d'obres estipulats, al·legant com a causa la carència de plànols o ordres de la Direcció Facultativa, a excepció del cas en què havent-ho sol·licitar per escrit no se li hagués proporcionat.

CONDICIONS GENERALS D'EXECUCIO DELS TREBALLS

Article 26.- Tots els treballs s'executaran amb estricta subjecció al Projecte, a les modificacions que prèviament hagin estat aprovades i a les ordres i instruccions que sota la responsabilitat de la Direcció Facultativa i per escrit lliurin a l'Arquitecte o l'Aparellador o Arquitecte Tècnic al Constructor, dins de les limitacions pressupostàries i de conformitat amb allò especificar a l'article 11.

OBRES OCULTES

Article 27.- De tots els treballs i unitats d'obra que hagin de quedar ocults a l'acabament de l'edifici, se n'aixecaran els plànols que calguin per tal que quedin perfectament definits; aquests documents s'estendran per triplicat i se donaran: un a l'Arquitecte; l'altre a l'Aparellador; i el tercer, al Contractista. Aquests documents aniran firmats per tots tres. Els plànols, que hauran d'anar suficientment acotats, es consideraran documents indispensables i irrecusables per a efectuar els amidaments.

TREBALLS DEFECTUOSOS

Article 28.- El Constructor haurà d'emprar materials que acompleixin les condicions exigides en les "Condicions generals i particulars d'índole tècnica" del Plec de Condicions i realitzarà tots i cadascun dels treballs contractats d'acord amb allò especificat també en l'esmentat document.
Per això, i fins que tingui lloc la recepció definitiva de l'edifici, és responsable de l'execució dels treballs que ha contractat i de les faltes i defectes que en els treballs hi poguessin existir per la seva mala execució o per la deficient qualitat dels materials emprats o aparells col·locats sense que li exoneri de responsabilitat el control que és competència de l'Aparellador o Arquitecte Tècnic, ni tampoc el fet que aquests treballs hagin estat valorats en les certificacions parcials d'obra, que sempre s'entendran esteses i abonades a bon compte.

Com a conseqüència de l'expressat anteriorment, quan l'Aparellador o Arquitecte Tècnic detecti vicis o defectes en els treballs executats, o que els materials emprats o els aparells col·locats no reuneixin les condicions preceptuades, ja sigui en el decurs de l'execució dels treballs, o un cop finalitzats, i abans de ser verificada la recepció definitiva de l'obra, podrà disposar que les parts defectuoses siguin enderrocades i reconstruïdes d'acord amb el que s'hagi contractat, i tot això a càrrec de la Contracta.
Si la Contracta no estimés justa la decisió i es negués a l'enderroc i reconstrucció ordenades, es plantejarà la qüestió davant l'Arquitecte de l'obra, que ho resoldrà.

VICIS OCULTS

Article 29.- Si l'Aparellador o Arquitecte Tècnic tingués raons de pes per creure en l'existència de vicis ocults de construcció en les obres executades, ordenarà efectuar a qualsevol moment, i abans de la recepció definitiva, els assaigs, destructius o no, que cregui necessaris per reconèixer els treballs que suposi que són defectuosos, donant compte de la circumstància a l'Arquitecte. Les despeses que ocasionin seran a compte del Constructor, sempre i quan els vicis existeixin realment, en cas contrari seran a càrrec de la Propietat.

DELS MATERIALS I DELS APARELLS, LA SEVA PROCEDENCIA

Article 30.- El Constructor té llibertat de proveir-se dels materials i aparells de totes classes en els punts que ell cregui convenient, excepte en els casos en què el Plec Particular de Condicions Tècniques preceptuï una procedència determinada.
Obligatòriament, i abans de procedir a la seva utilització i aplec, el Constructor haurà de presentar a l'Aparellador o Arquitecte Tècnic una llista completa dels materials i aparells que hagi d'emprar en la qual s'hi especifiquin totes les indicacions sobre marques, qualitats, procedència i idoneïtat de cadascun.

PRESENTACIO DE MOSTRES

Article 31.- A petició de l'Arquitecte, el Constructor li presentarà les mostres dels materials amb l'anticipació prevista en el Calendari de l'Obra.

MATERIALS NO UTILITZABLES

Article 32.- El Constructor, a càrrec seu, transportarà i col·locarà, agrupant-los ordenadament i en el lloc adequat, els materials procedents de les excavacions, enderrocs, etc., que no siguin utilitzables en l'obra.
Es retiraran de l'obra o es portarà a l'abocador, quan així sigui establert en el Plec de Condicions particulars vigent en l'obra.
Si no s'hagués preceptuat res sobre el particular, es retiraran de l'obra quan així ho ordeni l'Aparellador o Arquitecte Tècnic, però acordant prèviament amb el Constructor la seva justa taxació, tenint en compte el valor d'aquests materials i les despeses del seu transport.

MATERIALS I APARELLS DEFECTUOSOS

Article 33.- Quan els materials, elements d'instal·lacions o aparells no fossin de la qualitat prescrita en aquest Plec, o no tinguessin la preparació que s'hi exigeix o, en fi, quan la manca de prescripcions formals del Plec, es reconegués o es demostrés que no eren adequats per al seu objecte, l'Arquitecte, a instàncies de l'Aparellador o Arquitecte Tècnic, donarà ordre al Constructor de substituir-los per altres que satisfacin les condicions o acompleixin l'objectiu al qual es destinen.
Si el Constructor al cap de quinze (15) dies de rebre ordres que retiri els materials que no estiguin en condicions no ho ha fet, podrà fer-ho la Propietat carregant-ne les despeses a la Contracta.
Si els materials, elements d'instal·lacions o aparells fossin defectuosos, però acceptables a criteri de l'Arquitecte, es rebran, però amb la rebaixa de preu que ell determini, a no ser que el Constructor prefereixi substituir-los per altres en condicions.

DESPESES OCASIONADES PER PROVES I ASSAIGS

Article 34.- Totes les despeses originades per les proves i assaigs de materials o elements que intervinguin en l'execució de les obres, seran per compte de la contracta.
Tot assaig que no hagi resultat satisfactori o que no ofereixi les garanties suficients podrà començar-se de nou a càrrec també de la Contracta.

NETEJA DE LES OBRES

Article 35.- Es obligació del Constructor mantenir netes les obres i els seus voltants, tant de runa com de materials sobrants, fer desaparèixer les instal·lacions provisionals que no siguin necessàries, així com adoptar les mesures i executar tots els treballs que calguin perquè l'obra ofereixi bon aspecte.

OBRES SENSE PRESCRIPCIONS

Article 36.- En l'execució de treballs que entren en la construcció de les obres i pels quals no existeixin prescripcions consignades explícitament en aquest Plec ni en la documentació restant del Projecte, el Constructor s'atendrà, en primer lloc, a les instruccions que dicti la Direcció Facultativa de les obres i, en segon lloc, a les regles i pràctiques de la bona construcció.

EPIGRAF 4.

DE LES RECEPCIONS D'EDIFICIS I OBRES ANNEXES

DE LES RECEPCIONS PROVISIONALS

Article 37.- Trenta dies abans de finalitzar les obres, l'Arquitecte comunicarà a la Propietat la proximitat del seu acabament amb la finalitat de convenir la data per a l'acte de recepció provisional.
Aquesta recepció es farà amb la intervenció de la Propietat, del Constructor, de l'Arquitecte i de l'Aparellador o Arquitecte Tècnic. Es convocarà també als tècnics restants que, en el seu cas, haguessin intervingut en la direcció amb funció pròpia en aspectes parcial o unitats especialitzades.
Practicat un detingut reconeixement de les obres, s'estendrà un acta amb tants exemplars com intervinents i signats per tots ells. Des d'aquesta data començarà a córrer el termini de garantia, si les obres es trobessin en estat de ser admeses.
Seguidament, els Tècnics de la Direcció Facultativa estendran el Certificat corresponent de final d'obra.
Quan les obres no es trobin en estat de ser rebudes, es farà constar en l'acta i es donarà al Constructor les oportunes instruccions per resoldre els defectes observats, fixant un termini per a subsanar-los, finalitzat el qual, s'efectuarà un nou reconeixement a fi de procedir a la recepció provisional de l'obra.
Si el Constructor no hagués complert, podrà declarar-se rescindit el contracte amb pèrdua de la fiança.

DOCUMENTACIO FINAL DE L'OBRA

Article 38.- L'Arquitecte Director facilitarà a la Propietat la documentació final de les obres, amb les especificacions i contingut disposats per la legislació vigent i, si es tracta d'habitatges, amb allò que s'estableix en els paràgrafs 2, 3, 4 i 5, de l'apartat 2 de l'article 4t. del Reial Decret 515/1989, de 21 d'abril.

AMIDAMENT DEFINITIU DELS TREBALLS I LIQUIDACIO PROVISIONAL DE L'OBRA

Article 39.- Rebudes provisionalment les obres, es procedirà immediatament per l'Aparellador o Arquitecte Tècnic al seu amidament definitiu, amb la assistència precisa del Constructor o del seu representant. S'estendrà l'oportuna certificació per triplicat que, aprovada per l'Arquitecte amb la seva signatura, servirà per l'abonament per part de la Propietat del saldo resultant excepte la quantitat retinguda en concepte de fiança.

TERMINI DE GARANTIA

Article 40.- El termini de garantia haurà d'estipular-se en el Plec de Condicions Particulars i en qualsevol cas mai no haurà de ser inferior a nou mesos.

CONSERVACIO DE LES OBRES REBUDES PROVISIONALMENT

Article 41.- Les despeses de conservació durant el termini de garantia comprès entre les recepcions provisional i definitiva, seran a càrrec del Contractista.
Si l'edifici fos ocupat o emprat abans de la recepció definitiva, la vigilància, neteja i reparacions causades per l'ús seran a càrrec del propietari i les reparacions per vicis d'obra o per defectes en les instal·lacions, seran a càrrec de la Contracta.

DE LA RECEPCIO DEFINITIVA

Article 42.- La recepció definitiva es verificarà després de transcorregut el termini de garantia en igual forma i amb les mateixes formalitats que la provisional, a partir de la data del qual cessarà l'obligació del Constructor de reparar al seu càrrec aquells desperfectes inherents a la conservació normal dels edificis i quedaran només subsistents totes les responsabilitats que poguessin afectar-li per vicis de construcció.

PRORROGA DEL TERMINI DE GARANTIA

Article 43.- Si en procedir al reconeixement per a la recepció definitiva de l'obra, no es trobés en les condicions degudes, la recepció definitiva s'aplaçarà i l'Arquitecte-Director marcarà al Constructor els terminis i formes en què s'hauran de fer les obres necessàries i, si no s'efectuessin dins d'aquests terminis, podrà resoldre's el contracte amb pèrdua de la fiança.

DE LES RECEPCIONS DE TREBALLS LA CONTRACTA DE LES QUALS HAGI ESTAT RESCINDIDA

Article 44.- En el cas de resolució del contracte, el Contractista estarà obligat a retirar, en el termini que es fixi en el Plec de Condicions Particulars, la maquinària, mitjans auxiliars, instal·lacions, etc., a resoldre els subcontractes que tingués concertats i a deixar l'obra en condicions de ser recomençada per una altra empresa.
Les obres i treballs acabats per complet es rebran provisionalment amb els tràmits establerts en l'article 35.
Transcorregut el termini de garantia es rebran definitivament segons allò que es disposà en els articles 39 i 40 d'aquest Plec. Per a les obres i treballs no acabats però acceptables a criteri de l'Arquitecte Director, s'efectuarà una sola i definitiva recepció.

CAPITOL II CONDICIONS ECONOMIQUES

EPIGRAF 1

PRINCIPI GENERAL

Article 45.- Tots els que intervenen en el procés de construcció tenen dret a percebre puntualment les quantitats acreditades per la seva correcta actuació d'acord amb les condicions contractualment establertes.

Article 46.- La propietat, el contractista i, en el seu cas, els tècnics poden exigir-se recíprocament les garanties adequades a l'acompliment puntual de les seves obligacions de pagament.

EPIGRAF 2

FIANCES

Article 47.- El Contractista prestarà fiança d'acord amb alguns dels procediments següents, segons que s'estipuli:
a) Dipòsit previ, en metàl·lic o valors, o aval bancari, per import entre el 3 per 100 i 10 per 100 del preu total de contracta (art. 53).
b) Mitjançant retenció a les certificacions parcials o pagaments a compte en la mateixa proporció.

FIANÇA PROVISIONAL

Article 48.- En el cas que l'obra s'adjudiqui per subhasta pública, el dipòsit provisional per a prendre-hi part s'especificarà en l'anunci de l'esmentada subhasta i la seva quantia serà d'ordinari, i exceptuant estipulació distinta en el Plec de Condicions particulars vigent en l'obra, d'un tres per cent (3 per 100) com a mínim, del total del pressupost de contracta.
El Contractista al qual s'hagi adjudicat l'execució d'una obra o servei per la mateixa, haurà de dipositar en el punt i termini fixats a l'anunci de la subhasta o el que es determini en el Plec de Condicions particulars del Projecte, la fiança definitiva que s'assenyali i, en el seu defecte, el seu import serà del deu per cent (10 per 100) de la quantitat per la qual es faci l'adjudicació de l'obra, fiança que pot constituir-se en qualsevol de les formes especificades en l'apartat anterior.
El termini assenyalat en el paràgraf anterior, i llevat condició expressa establerta en el Plec de Condicions Particulars, no excedirà de trenta dies naturals a partir de la data en què sigui comunicada l'adjudicació i en aquest termini haurà de presentar l'adjudicatari la carta de pagament o rebut que acrediti la constitució de la fiança a la qual es refereix el mateix paràgraf.
L'incompliment d'aquest requisit donarà lloc a què es declari nul·la l'adjudicació, i l'adjudicatari perdrà el dipòsit provisional que hagués fet per prendre part en la subhasta.

EXECUCIO DE TREBALLS AMB CARREC A LA FIANÇA

Article 49.- Si el Contractista es negués a fer pel seu compte els treballs necessaris per ultimar l'obra en les condicions contractades, l'Arquitecte-Director, en nom i representació del Propietari, els ordenarà executar a un tercer o, podrà realitzar-los directament per administració, abonant el seu import amb la fiança dipositada, sense perjudici de les accions a les quals tingui dret el propietari, en el cas que l'import de la fiança no fos suficient per cobrir l'import de les despeses efectuades en les unitats d'obra que no fossin de recepció.

DE LA SEVA DEVOLUCIO EN GENERAL

Article 50.- La fiança retinguda serà retornada al Contractista en un termini que no excedeixi trenta (30) dies un cop signada l'Acta de Recepció Definitiva de l'obra. La propietat podrà exigir que el Contractista li acrediti la liquidació i saldo dels seus deutes causats per l'execució de l'obra, tals com salaris, subministraments, subcontractes...

DEVOLUCIO DE LA FIANÇA EN EL CAS QUE ES FACIN RECEPCIONS PARCIALS

Article 51.- Si la propietat, amb la conformitat de l'Arquitecte Director, accedís a fer recepcions parcials, tindrà dret el Contractista a què li sigui retornada la part proporcional de la fiança.

EPIGRAF 3.

DELS PREUS
COMPOSICIO DELS PREUS UNITARIS

Article 52.- El càlcul dels preus de les distintes unitats d'obra és el resultat de sumar els costos directes, els indirectes, les despeses generals i el benefici industrial.

Es consideren costos directes:
a) La mà d'obra, amb els seus plusos, càrregues i assegurances socials, que intervinguin directament en l'execució de la unitat d'obra.
b) Els materials, als preus resultants a peu d'obra, que quedin integrats en la unitat de què es tracti o que siguin necessaris per a la seva execució.
c) Els equips i sistemes tècnics de seguretat i higiene per a la prevenció i protecció d'accidents i malalties professionals.
d) Les despeses de personal, combustible, energia, etc. que tinguin lloc per l'accionament o funcionament de la maquinària i instal·lació utilitzades en l'execució de la unitat d'obra.
e) Les despeses d'amortització i conservació de la maquinària, instal·lacions, sistemes i equips anteriorment citats.

Es consideraran costos indirectes:
Les despeses instal·lació d'oficines a peu d'obra, comunicacions, edificació de magatzems, tallers, pavellons temporals per a obrers, laboratoris, assegurances, etc., els del personal tècnic i administratiu adscrits exclusivament a l'obra i els imprevistos. Totes aquestes despeses, es xifraran en un percentatge dels costos directes.

Es consideraran despeses generals:
Les despeses generals d'empresa, despeses financeres, càrregues fiscals i taxes de l'administració, legalment establertes. Es xifraran com un percentatge de la suma dels costos directes i indirectes (en els contractes d'obres de l'Administració pública aquest percentatge s' estableix entre un 13 per 100 i un 17 per 100.)

Benefici industrial
El benefici industrial del Contractista s'estableix en el 6 per 100 sobre la suma de les partides anteriors.

Preu d'Execució material
S'anomenarà Preu d'Execució material el resultat obtingut per la suma dels anteriors conceptes excepte el Benefici Industrial.

Preu de Contracta
El preu de Contracta és la suma dels costos directes, els indirectes, les Despeses Generals i el Benefici Industrial.
L'IVA gira sobre aquesta suma però no n'integra el preu.

PREUS DE CONTRACTA IMPORT DE CONTRACTA

Article 53.- En el cas que els treballs a fer en un edifici o obra aliena qualsevol es contractessin a risc i ventura, s'entén per Preu de Contracta el que importa el cost total de la unitat d'obra, es a dir, el preu d'execució material més el tant per cent (%) sobre aquest últim preu en concepte de Benefici Industrial de Contractista. El benefici s'estima normalment, en un 6 per 100, llevat que en les Condicions Particulars se n'estableixi un altre de diferent.

PREUS CONTRADICTORIS

Article 54.- Es produiran preus contradictoris només quan la Propietat mitjançant l'Arquitecte decideixi introduir unitats o canvis de qualitat en alguna de les previstes, o quan calgui afrontar alguna circumstància imprevista.
El Contractista estarà obligat a efectuar els canvis.
Si no hi ha acord, el preu es resoldrà contradictòriament entre l'Arquitecte i el Contractista abans de començar l'execució dels treballs i en el termini que determini el Plec de Condicions Particulars. Si subsisteix la diferència s'acudirà, en primer lloc, al concepte més anàleg dins del quadre de preus del projecte, i en segon lloc al banc de preus d'utilització més freqüent en la localitat.
Els contradictoris que hi haguessin es referiran sempre als preus unitaris de la data del contracte.

RECLAMACIONS D'AUGMENT DE PREUS PER CAUSES DIVERSES

Article 55.- Si el Contractista abans de la signatura del contracte, no hagués fet la reclamació o observació oportuna, no podrà sota cap pretext d'error o omissió reclamar augment dels preus fixats en el quadre corresponent del pressupost que serveixi de base per a l'execució de les obres (amb referència a Facultatives).

FORMES TRADICIONALS DE MEDIR O D'APLICAR ELS PREUS

Article 56.- En cap cas podrà al·legar el Contractista els usos i costums del país respecte a l'aplicació dels preus o de la forma de mesurar les unitats d'obra executades, es respectarà allò previst en primer lloc, al Plec General de Condicions Tècniques, i en segon lloc, al Plec General de Condicions particulars.

DE LA REVISIO DELS PREUS CONTRACTATS

Article 57.- Si es contracten obres pel seu compte i risc, no s'admetrà la revisió dels preus en tant que l'increment no arribi, en la suma de les unitats que falten per realitzar d'acord amb el Calendari, a un muntant superior al tres per 100 (3 per 100) de l'import total del pressupost de Contracte.
En cas de produir-se variacions en alça superiors a aquest percentatge, s'efectuarà la revisió corresponent d'acord amb la formula establerta en el Plec de Condicions Particulars, percebent el Contractista la diferència en més que resulti per la variació de l'IPC superior al 3 per 100.
No hi haurà revisió de preus de les unitats que puguin quedar fora dels terminis fixats en el Calendari de la oferta.

EMMAGUETZAMENT DE MATERIALS

Article 58.- El Contractista està obligat a fet els emmagatzemats de materials o aparells d'obra que la Propietat ordeni per escrit.
Els materials emmagatzemats, una vegada abonats pel Propietari són, de l'exclusiva propietat d'aquest; de la seva cura i conservació en serà responsable el Contractista.

EPIGRAF 4.

OBRES PER ADMINISTRACIO

ADMINISTRACIO

Article 59.- Se'n diuen "Obres per Administració" aquelles en què les gestions que calgui per a la seva realització les porti directament el propietari, sigui ell personalment, sigui un representant seu o bé mitjançant un constructor.
Les obres per administració es classifiquen en les dues modalitats següents:
a) Obres per administració directa.
b) Obres per administració delegada o indirecta.

OBRES PER ADMINISTRACIO DIRECTA

Article 60.- Se'n diuen "Obres per Administració directa" aquelles en què el Propietari per si mateix o mitjançant un representant seu, que pot ser el mateix Arquitecte-Director, autoritzat expressament per aquest tema, porti directament les gestions que calguin per a l'execució de l'obra, adquirint-ne els materials, contractant-ne el seu transport a l'obra i, en definitiva, intervenint directament en totes les operacions precises perquè el personal i els obrers contractats per ell puguin realitzar-la; en aquestes obres el constructor, si hi fos, o l'encarregat de la seva realització, és un simple dependent del propietari, ja sigui com empleat seu o com autònom contractat per ell, que és el que reuneix, per tant, la doble personalitat de Propietat i Contractista.

OBRES PER ADMINISTRACIO DELEGADA O INDIRECTA

Article 61.- S'entén per "Obra per administració delegada o indirecta" la que convenen un Propietari i un Constructor perquè aquest últim, per comte d'aquell i com a delegat seu, realitzi les gestions i els treballs que calguin i es convinguin.
Són, per tant, característiques peculiars de les "Obres per Administració delegada o indirecte" les següents:
a) Per part del Propietari, l' obligació d'abonar directament o per mitjà del Constructor totes les despeses inherents a la realització dels treballs convinguts, reservant-se el Propietari la facultat de poder ordenar, bé per si mateix o mitjançant l'Arquitecte-Director en la seva representació, l'ordre i la marxa dels treballs, l'elecció dels materials i aparells que en els treballs han d'emprar-se i, a la fi, tots els elements que cregui necessaris per regular la realització dels treballs convinguts.
b) Per part del Constructor, l'obligació de portar la gestió pràctica dels treballs, aportant els seus coneixements constructius, els mitjans auxiliars que calguin i, en definitiva, tot allò que, en harmonia amb la seva tasca, es requereixi per a l'execució dels treballs, percebent per això del Propietari un tant per cent (%) prefixat sobre l'import total de les despeses efectuades i abonades pel Constructor.

LIQUIDACIO D'OBRES PER ADMINISTRACIO

Article 62.- Per a la liquidació dels treballs que s'executin per administració delegada o indirecta, regiran les normes que amb aquesta finalitat s'estableixin en les "Condicions particulars d'índole econòmica" vigents en l'obra; en cas que no n'hi haguessin, les despeses d'administració les presentarà el Constructor al Propietari, en relació valorada a la qual s'adjuntaran en l'ordre expressat més endavant els documents següents conformats tots ells per l'Aparellador o Arquitecte Tècnic:
a) Les factures originals dels materials adquirits per als treballs i el document adequat que justifiqui el dipòsit o la utilització dels esmentats materials en l'obra.
b) Les nòmines dels jornals abonats, ajustades a allò que és establert en la legislació vigent, especificant el nombre d'hores treballades en l'obra pels operaris de cada ofici i la seva categoria, acompanyant les esmentades nòmines amb una relació numèrica dels encarregats, capatassos, caps d'equip, oficials i ajudants de cada ofici, peons especialitzats i solts, llisters, guardians, etc., que hagin treballat en l'obra durant el termini de temps al qual corresponguin les nòmines que es presentin.
c) Les factures originals dels transports de materials posats en l'obra o de retirada d'enderrocs.
d) Els rebuts de llicències, impostos i altres càrregues inherents a l'obra que hagin pagat o en la gestió de la qual hagi intervingut el Constructor, ja que el seu abonament és sempre a compte del Propietari.
A la suma de totes les despeses inherents a la pròpia obra en la gestió o pagament de la quan hagin intervingut el Constructor se li aplicarà, si no hi ha conveni especial, un quinze per cent (15 per 100), entenent-se que en aquest percentatge estan inclosos els mitjans auxiliars i els de seguretat preventius d'accidents, les despeses generals que originin al Constructor els treballs per administració que realitzi el Benefici Industrial del mateix.

ABONAMENT AL CONSTRUCTOR DELS COMPTES D'ADMINISTRACIO DELEGADA

Article 63.- Llevat pacte distint, els abonaments al Constructor dels comptes d'Administració delegada, els realitzarà el Propietari mensualment segons els comunicats de treball realitzats aprovats pel propietari o pel seu delegat representant.
Independentment, l'Aparellador o l'Arquitecte Tècnic redactarà, amb la mateixa periodicitat, la medició de l'obra realitzada, valorant-la d'acord amb el pressupost aprovat. Aquestes valoracions no tindran efectes per als abonaments al Constructor sinó que s'hagués pactat el contrari contractualment.

NORMES PER A L'ADQUISICIO DELS MATERIALS I APARELLS

Article 64.- Això no obstant, les facultats que en aquests treballs per Administració delegada es reserva el Propietari per a l'adquisició dels materials i aparells, si al Constructor se li autoritza per gestionar-los i adquirir-los, haurà de presentar al Propietari, o en la seva representació a l'Arquitecte-Director, els preus i les mostres dels materials i aparells oferts, necessitant la seva prèvia aprovació abans d'adquirir-los.

RESPONSABILITAT DEL CONSTRUCTOR EN EL BAIX RENDIMENT DELS OBRERS

Article 65.- Si l'Arquitecte-Director advertís en els comunicats mensuals d'obra executada que preceptivament ha de presentar-li el Constructor, que els rendiments de la mà d'obra, en totes o en alguna de les unitats d'obra executades fossin notablement inferiors als rendiments normals admesos generalment per a unitats d'obra iguals o similars, li ho notificarà per escrit al Constructor, amb la finalitat que aquest faci les gestions precises per augmentar la producció en la quantia assenyalada per l'Arquitecte-Director.

Si un cop feta aquesta notificació al Constructor, en els mesos successius, els rendiments no arribessin als normals, el Propietari queda facultat per resarcir-se de la diferència, rebaixant-ne el seu import del quinze per cent (15 per 100) que pels conceptes abans expressats correspondria abonar-li al Constructor en les liquidacions quinzenals que preceptivament s'hagin d'efectuar-li. En cas de no arribar ambdues parts a un acord pel que fa als rendiments de la mà d'obra, se sotmetrà el cas a arbitratge.

RESPONSABILITATS DEL CONSTRUCTOR

Article 66.- En els treballs d'Obres per Administració delegada" el Constructor només serà responsable dels defectes constructius que poguessin tenir els treballs o unitats executades per ell i també els accidents o perjudicis que poguessin sobrevenir als obrers o a terceres persones per no haver pres les mesures necessàries i que en les disposicions legals vigents s'estableixen. En canvi, i exceptuant l'expressat a l'article 63 precedent, no serà responsable del mal resultat que poguessin donar els materials i aparells elegits segons les normes establertes en aquest article.
En virtut del que s'ha consignat anteriorment, el Constructor està obligat a reparar pel seu compte els treballs defectuosos i a respondre també dels accidents o perjudicis expressats en el paràgraf anterior.

EPIGRAF 5.
DE LA VALORACIO I ABONAMENT DELS TREBALLS

FORMES DIFERENTS D'ABONAMENT DE LES OBRES

Article 67.- Segons la modalitat elegida per a la contractació de les obres i exceptuant que en el Plec Particular de Condicions econòmiques s'hi preceptuï una altra cosa, l'abonament dels treballs s'efectuarà així:
1r. Tipus fix o tant alçat total. S'abonarà la xifra prèviament fixada com a base de l'adjudicació, disminuïda en el seu cas a l'import de la baixa efectuada per l'adjudicatari.
2n. Tipus fix o tant alçat per unitat d'obra, el preu invariable del qual s'hagi fixat a la bestreta, podent-ne variar solament el nombre d'unitats executades.
Previ amidament i aplicant al total de les unitats diverses d'obra executades, del preu invariable estipulat a la bestreta per cadascuna d'elles, s'abonarà al Contractista l'import de les compreses en els treballs executats i ultimats d'acord amb els documents que constitueixen el Projecte, els quals serviran de base per a l'amidament i valoració de les diverses unitats.
3r. Tant variable per unitat d'obra, segons les condicions en què es realitzi i els materials diversos emprats en la seva execució d'acord amb les ordres de l'Arquitecte-Director.
S'abonarà al Contractista en idèntiques condicions al cas anterior.
4t. Per llistes de jornals i rebuts de materials autoritzats en la forma que el present "Plec General de Condicions econòmiques" determina.
5è. Per hores de treball, executat en les condicions determinades en el contracte.

RELACIONS VALORADES I CERTIFICACIONS

Article 68.- En cada una de les èpoques o dates que es fixin en el contracte o en els "Plecs de Condicions Particulars" que regeixin en l'obra, formarà el Con Contractista una relació valorada de les obres executades durant els terminis previstos, segons els amidaments que haurà practicat l'Aparellador.
El treball executat pel Contractista en les condicions preestablertes, es valorarà aplicant al resultat de la medició general, cúbica, superficial, lineal, ponderal o numeral corresponent per a cada unitat d'obra, els preus assenyalats en el pressupost per a cadascuna d'elles, tenint present a més allò establert en el present "Plec General de Condicions econòmiques" respecte a millores o substitucions de materials o a les obres accessòries i especials, etc.
Al Contractista, que podrà presenciar els amidaments necessaris per estendre aquesta relació, l'Aparellador li facilitarà les dades corresponents de la relació valorada, acompanyant-les d'una nota d'enviament, a l'objecte que, dins del termini de deu (10) dies a partir de la data de recepció d'aquesta nota, el Contractista pugui en examinar-les i tornar-les firmades amb la seva conformitat o fer, en cas contrari, les observacions o reclamacions que consideri oportunes. Dins dels deu (10) dies següents a la seva recepció, l'Arquitecte-Director acceptarà o refusarà les reclamacions del Contractista si hi fossin, donant-li compte de la seva resolució i podent el Contractista, en el segon cas, acudir davant el Propietari contra la resolució de l'Arquitecte-Director en la forma prevista en els "Plecs Generals de Condicions Facultatives i Legals".
Prenent com a base la relació valorada indicada en el paràgraf anterior, l'Arquitecte-Director expedirà la certificació de les obres executades.
De l'import se'n deduirà el tant per cent que per a la constitució de la finança s'hagi preestablert.
El material emmagatzemat a peu d'obra per indicació expressa i per escrit del Propietari, podrà certificar-se fins el noranta per cent (90 per 100) del seu import, als preus que figuren en els documents del Projecte, sense afectar-los del tant per cent de Contracta.

Les certificacions es remetran al Propietari, dins del mes següent al període al qual es refereixen, i tindran el caràcter de document i lliuraments a bon compte, subjectes a les rectificacions i variacions que es deriven de la liquidació final, no suposant tampoc aquestes certificacions ni aprovació ni recepció de les obres que comprenen.
Les relacions valorades contindran solament l'obra executada en el termini al qual la valoració es refereix. En cas que l'Arquitecte-Director ho exigís, les certificacions s'estendran a l'origen.

MILLORES D'OBRES LLIUREMENT EXECUTADES

Article 69.- Quan el Contractista, inclòs amb autorització de l'Arquitecte-Director, utilitzés materials de preparació més acurada o de mides més grans que l'assenyalat en el Projecte o substituís una classe de fàbrica per una altra de preu més alt, o executés amb dimensions més grans qualsevol part de l'obra o, en general introduís en l'obra sense demanar-li, qualsevol altra modificació que sigui beneficiosa a criteri de l'Arquitecte-Director, no tindrà dret, no obstant, més que a l'abonament del que pogués correspondre en el cas que hagués construït l'obra amb estricte subjecció a la projectada i contractada o adjudicada.

ABONAMENT DE TREBALLS PRESSUPOSTATS AMB PARTIDA ALÇADA

Article 70.- Exceptuant el preceptuat en el "Plec de Condicions Particulars d'índole econòmica", vigent en l'obra, l'abonament dels treballs pressupostats en partida alçada, s'efectuarà d'acord amb el procediment que correspongui entre els que a continuació s'expressen:
a) Si hi ha preus contractats per a unitats d'obra iguals, les pressupostades mitjançant partida alçada, s'abonaran prèvia medició i aplicació del preu establert.
b) Si hi ha preus contractats per a unitats d'obra similars, s'establiran preus contradictoris per a les unitats amb partida alçada, deduïts dels similars contractats.
c) Si no hi ha preus contractats per a unitats d'obra iguals o similars, la partida alçada s'abonarà íntegrament al Contractista, exceptuant el cas que en el Pressupost de l'obra s'expressi que l'import d'aquesta partida s'ha de justificar, en aquest cas, l'Arquitecte-Director indicarà al Contractista i amb anterioritat a l'execució, el procediment que s'ha de seguir per portar aquest compte que, en realitat serà d'administració, valorant-ne els materials i jornals als preus que figuren en el Pressupost aprovat o, en el seu defecte, als que anteriorment a l'execució convinguin ambdues parts, incrementant-se l'import total amb el percentatge que es fixi en el Plec de Condicions Particulars en concepte de Despeses Generals i Benefici Industrial
del Contractista.

ABONAMENT D'ESGOTAMENTS I ALTRES TREBALLS ESPECIALS NO CONTRACTATS

Article 71.- Quan calguessin efectuar esgotaments, injeccions o altres treballs de qualsevol índole especial o ordinària, que per no haver estat contractats no fossin per compte del Contractista, i si no fossin contractats amb tercera persona, el Contractista tindrà l'obligació de fer-los i de pagar les despeses de tota mena que ocasionin, i li seran abonats pel Propietari
per separat de la Contracta.
A més de reintegrar mensualment aquestes despeses al Contractista, se li abonarà juntament amb ells el tant per cent de l'import total que, en el seu cas, s'especifiqui en el Plec de Condicions Particulars.

PAGAMENTS

Article 72.- El Propietari pagarà en els terminis prèviament establerts. L'import d'aquests terminis correspondrà precisament al de les certificacions d'obra conformades per l'Arquitecte-Director, en virtut de les quals es verificaran els pagaments.

ABONAMENT DE TREBALLS EXECUTATS DURANT EL TERMINI DE GARANTIA

Article 73.- Efectuada la recepció provisional i si durant el termini de garantia s'haguessin executat treballs, per al seu abonament es procedirà així:
1r. Si els treballs que es fan estiguessin especificats en el Projecte i, sense causa justificada, no s'haguessin realitzat pel Contractista al seu temps, i l'Arquitecte-Director exigís la seva realització durant el termini de garantia, seran valorats els preus que figuren en el pressupost i abonats d'acord amb el que es va establir en els "Plecs Particulars" o en el seu defecte en els Generals, en el cas que aquests preus fossin inferiors als vigents en l'època de la seva realització; en cas contrari, s'aplicaran aquests últims.
2n. Si s'han fet treballs puntuals per a la reparació de desperfectes ocasionats per l'ús de l'edifici, degut a que aquest ha estat utilitzat durant aquest temps pel Propietari, es valoraran i abonaran els preus del dia, prèviament acordats.
3r. Si s'han fet treballs per a la reparació de desperfectes ocasionats per deficiència de la construcció o de la qualitat dels materials, no s'abonarà per aquests treballs res al Contractista.

EPIGRAF 6.

DE LES INDEMNITZACIONS MUTUES

IMPORT DE LA INDEMNITZACIO PER RETARD NO JUSTIFICAT EN EL TERMINI D'ACABAMENT DE LES OBRES

Article 74.- La indemnització per retard en l'acabament s'establirà en un tant per mil (0/00) de l'import total dels treballs contractats, per cada dia natural de retard, comptats a partir del dia d'acabament fixat en el calendari d'obra. Les sumes resultants es descomptaran i retindran amb càrrec a la fiança.

DEMORA DELS PAGAMENTS

Article 75.- Si el propietari no pagués les obres executades, dins del mes següent a què correspon el termini convingut, el Contractista tindrà a més el dret de percebre l'abonament d'un quatre i mig per cent (4,5 per 100) anual, en concepte d'interessos de demora, durant l'espai de temps de retard i sobre l'import de l'esmentada certificació.
Si encara transcorreguessin dos mesos a partir de l'acabament d'aquest termini d'un mes sense realitzar-se aquest pagament, tindrà dret el Contractista a la resolució del contracte, procedint-se a la liquidació corresponent de les obres executades i dels materials emmagatzemats, sempre que aquests reuneixin les condicions preestablertes i que la seva quantitat no excedeixi de la necessària per a la finalització de l'obra contractada o adjudicada.
Malgrat l'expressat anteriorment, es refusarà tota sol·licitud de resolució del contracte fundat en la demora de pagaments, quan el Contractista no justifiqui que en la data de l'esmentada sol·licitud ha invertit en obra o en materials emmagatzemats admissibles la part de pressupost corresponent al termini d'execució que tingui assenyalat al contracte.

EPIGRAF 7.

VARIS

MILLORES I AUGMENTS D'OBRA. CASOS CONTRARIS

Article 76.- No s'admetran millores d'obra, només en el cas que l'Arquitecte-Director hagi manat per escrit l'execució de treballs nous o que millorin la qualitat dels contractats, així com la dels materials i aparells previstos en el contracte.
Tampoc s'admetran augments d'obra en les unitats contractades, excepte en cas d'error en els amidaments del Projecte, a no ser que l'Arquitecte-Director ordeni, també per escrit, l'ampliació de les contractades.
En tots aquests casos serà condició indispensable que ambdues parts contractants, abans de la seva execució o utilització, convinguin per escrit els imports totals de les unitats millorades, els preus dels nous materials o aparells ordenats utilitzar i els augments que totes aquestes millores o augments d'obra suposin sobre l'import de les unitats contractades.
Se seguirà el mateix criteri i procediment, quan l'Arquitecte-Director introdueixi innovacions que suposin una reducció apreciable en els imports de les unitats d'obra contractades.

UNITATS D'OBRA DEFECTUOSES PERO ACCEPTABLES

Article 77.- Quan per qualsevol causa calgués valorar obra defectuosa, però acceptable segons l'Arquitecte-Director de les obres, aquest determinarà el preu o partida d'abonament després de sentir al Contractista, el qual s'haurà de conformar amb l'esmentada resolució, excepte el cas en què, estant dins el termini d'execució, s'estimi més enderrocar l'obra i refer-la d'acord amb condicions, sense excedir l'esmentat termini.

ASSEGURANÇA DE LES OBRES

Article 78.- El Contractista estarà obligat a assegurar l'obra contractada durant tot el temps que duri la seva execució fins la recepció definitiva; la quantia de l'assegurança coincidirà en cada moment amb el valor que

tinguin per Contracta els objectes assegurats. L'import abonat per la Societat Asseguradora, en el cas de sinistre, s'ingressarà en compte a nom del
Propietari, perquè amb càrrec al compte s'aboni l'obra que es construeixi, i a mesura que aquesta es vagi fent. El reintegrament d'aquesta quantitat al Contractista es farà per certificacions, com la resta dels treballs de la construcció. En cap cas, llevat conformitat expressa del Contractista, fet en document públic, el Propietari podrà disposar d'aquest import per menesters distints del de reconstrucció de la part sinistra; la infracció del què anteriorment s'ha exposat serà motiu suficient perquè el Contractista pugui resoldre el contracte, amb devolució de fiança, abonament complet de despeses, materials emmagatzemats, etc., i una indemnització equivalent a l'import dels danys causats al Contractista pel sinistre i que no se li haguessin abonat, però sols en proporció equivalent a allò que representi la indemnització abonada per la Companyia Asseguradora, respecte a l'import dels danys causats pel sinistre, que seran taxats amb aquesta finalitat per l'Arquitecte-Director.
En les obres de reforma o reparació, es fixarà prèviament la part d'edifici que hagi de ser assegurada i la seva quantia, i si res no es preveu, s'entendrà que l'assegurança ha de comprendre tota la part de l'edifici afectada per l'obra.
Els riscs assegurats i les condicions que figuren a la pòlissa o pòlisses d'Assegurances, els posarà el Contractista, abans de contractar-los, en coneixement del Propietari, a l'objecte de recaptar d'aquest la seva prèvia conformitat o objeccions.

CONSERVACIO DE L'OBRA

Article 79.- Si el Contractista, tot i sent la seva obligació, no atén la conservació de l'obra durant el termini de garantia, en el cas que l'edifici no hagi estat ocupat pel Propietari abans de la recepció definitiva, l'Arquitecte-Director, en representació del Propietari, podrà disposar tot el que calgui perquè s'atengui la vigilància, neteja i tot el que s'hagués de menester per la seva bona conservació, abonant-se tot per compte de la Contracta.
En abandonar el Contractista l'edifici, tant per bon acabament de les obres, com en el cas de resolució del contracte, està obligat a deixar-ho desocupat i net en el termini que l'Arquitecte-Director fixi.
Després de la recepció provisional de l'edifici i en el cas que la conservació de l'edifici sigui a càrrec del Contractista, no s'hi guardaran més eines, útils, materials, mobles, etc. que els indispensables per a la vigilància i neteja i pels treballs que fos necessari executar.
En tot cas, tant si l'edifici està ocupat com si no, el Contractista està obligat a revisar i reparar l'obra, durant el termini expressat, procedint en la forma prevista en el present "Plec de Condicions Econòmiques".

UTILITZACIO PEL CONTRACTISTA D'EDIFICIS O BENS DEL PROPIETARI

Article 80.- Quan durant l'execució de les obres el Contractista ocupi, amb la necessària i prèvia autorització del Propietari, edificis o utilitzi materials o útils que pertanyin al Propietari, tindrà obligació de adobar-los i conservar-los per fer-ne lliurament a l'acabament del contracte, en estat de perfecte conservació, reposant-ne els que s'haguessin inutilitzat, sense dret a indemnització per aquesta reposició ni per les millores fetes en els edificis, propietats o materials que hagi utilitzat. En el cas que en acabar el contracte i fer lliurament del material, propietats o edificacions, no hagués acomplert el Contractista amb allò previst en el paràgraf anterior, ho realitzarà el Propietari a costa d'aquell i amb càrrec a la fiança.

signat: L'Arquitecte

El present Pla General, que consta de 18 pàgines numerades, es subscriu en prova de conformitat per la Propietat i el Contractista en quatriplicat exemplar, un per cada una de les parts, el tercer per l'Arquitecte-Director i el quart per l'expedient del Projecte dipositat en el Col·legi d'Arquitectes el qual es convé que donarà fe del seu contingut en cas de dubtes o discrepàncies.

Salomó, 23 d'agost de 2019.

LA CONTRACTA

B - MATERIALS 4
B0 - MATERIALS BÀSICS 4
B01 - LÍQUIDS 4
B011 - NEUTRES 4
B03 - GRANULATS 5
B031 - SORRES 5
B037 - TOT-U 7
B03D - TERRES 9
B05 - AGLOMERANTS I CONGLOMERANTS 11
B051 - CIMENTS 11
B053 - CALÇS 16
B06 - FORMIGONS DE COMPRA 19
B064 - FORMIGONS ESTRUCTURALS EN MASSA 19
B065 - FORMIGONS ESTRUCTURALS PER ARMAR 21
B06B - FORMIGONS PER A PAVIMENTS 28
B06N - FORMIGONS D'ÚS NO ESTRUCTURAL 31
B07 - MORTERS DE COMPRA 33
B071 - MORTERS AMB ADDITIUS 36
B08 - ADDITIUS, ADDICIONS I PRODUCTES DE TRACTAMENT PER A FORMIGONS, MORTERS I BEURADES 40
B081 - ADDITIUS I ADDICIONS PER A FORMIGONS, MORTERS I BEURADES 40
B0A - FERRETERIA 49
B0A1 - FILFERROS 49
B0A3 - CLAUS 50
B0A6 - TACS I VISOS 51
B0B - ACER I METALL EN PERFILS O BARRES 52
B0B2 - ACER EN BARRES CORRUGADES 52
B0B3 - MALLES ELECTROSOLDADES 57
B0D - MATERIALS PER A ENCOFRATS I APUNTALAMENTS 62
B0D2 - TAULONS 62
B0D3 - LLATES 63
B0D6 - PUNTALS 64
B0D7 - TAULERS 65
B0DF - ENCOFRATS ESPECIALS I CINDRIS 66
B0DZ - MATERIALS AUXILIARS PER A ENCOFRATS I APUNTALAMENTS 68
B0F - MATERIALS BÀSICS DE CERÀMICA 69
B0F1 - MAONS CERÀMICS 69
B4 - MATERIALS PER A ESTRUCTURES 72
B44 - MATERIALS D'ACER PER A ESTRUCTURES 72
B44Z - PLANXES I PERFILS D'ACER 72
B4L - ELEMENTS RESISTENTS INDUSTRIALITZATS PER A FORMACIÓ DE SOSTRES 78
B4LM - PLANXES D'ACER PER A SOSTRES COL·LABORANTS 78
B5 - MATERIALS PER A COBERTES 79
B5Z - MATERIALS ESPECIALS PER A COBERTES 79
B5ZD - MATERIALS PER A MINVELLS 79
B5ZZ - MATERIALS AUXILIARS PER A COBERTES 80
B8 - MATERIALS PER A REVESTIMENTS 82
B89 - MATERIALS PER A PINTURES 82
B8Z - MATERIALS ESPECIALS PER A REVESTIMENTS 89
B8ZB - PINTURES PER A SENYALITZACIÓ 89
B9 - MATERIALS PER A PAVIMENTS 89
B96 - MATERIALS PER A VORADES 89
B965 - PECES RECTES DE FORMIGÓ PER A VORADES 89
B9E - MATERIALS PER A PAVIMENTS DE PANOTS I MOSAICS HIDRÀULICS 90
B9E1 - PANOTS 90
BB - MATERIALS PER A PROTECCIONS I SENYALITZACIÓ 93
BB1 - BARANES I AMPITS 93
BB12 - BARANES D'ACER 93
BBA - MATERIALS PER A SENYALITZACIÓ HORITZONTAL 95
BBA1 - MATERIALS PER A MARQUES VIALS HORITZONTALS 95
BBM - MATERIALS PER A PROTECCIONS DE VIALITAT 97
BBM1 - SENYALS 97
BBMZ - MATERIALS AUXILIARS PER A PROTECCIONS DE VIALITAT 97
BD - MATERIALS PER A EVACUACIÓ, CANALITZACIÓ I VENTILACIÓ ESTÀTICA 101

BD7 - TUBS PER A CLAVEGUERES I COL.LECTORS 101
BD75 - TUBS CIRCULARS DE FORMIGÓ 101
BDK - MATERIALS PER A PERICONS DE CANALITZACIONS 103
BDKZ - MATERIALS AUXILIARS PER A PERICONS DE CANALITZACIONS 103
D - ELEMENTS COMPOSTOS 105
D0 - ELEMENTS COMPOSTOS BÀSICS 105
D03 - GRANULATS 105
D039 - SORRES-CIMENT 105
D07 - MORTERS I PASTES 105
D070 - MORTERS SENSE ADDITIUS 105
D071 - MORTERS AMB ADDITIUS 106
D0B - ACER FERRALLAT O TREBALLAT 107
D9 - ELEMENTS COMPOSTOS PER A PAVIMENTS 108
D93 - CONGLOMERATS PER A PAVIMENTS 108
E - PARTIDES D'OBRA D'EDIFICACIÓ 110
E4 - ESTRUCTURES 110
E44 - ESTRUCTURES D'ACER 110
E4L - ELEMENTS RESISTENTS INDUSTRIALITZATS PER A FORMACIÓ DE SOSTRES 115
E4LM - PLANXES D'ACER GALVANITZAT PER A SOSTRES COL·LABORANTS 115
E5 - COBERTES 117
E5Z - ELEMENTS ESPECIALS PER A COBERTES 117
E5ZD - MINVELLS 117
E9 - PAVIMENTS 120
E9Z - ELEMENTS ESPECIALS PER A PAVIMENTS 120
E9Z4 - ARMADURES PER A PAVIMENTS 120
EB - PROTECCIONS I SENYALITZACIÓ 123
EB1 - BARANES 123
EB12 - BARANES D'ACER 123
F - PARTIDES D'OBRA D'URBANITZACIÓ 126
F2 - DEMOLICIONS, MOVIMENTS DE TERRES I GESTIÓ DE RESIDUS 126
F21 - DEMOLICIONS 126
F216 - ENDERROCS DE TANCAMENTS I DIVISÒRIES 126
F219 - DEMOLICIONS D'ELEMENTS DE VIALITAT 127
F21D - DEMOLICIONS D'ELEMENTS DE SANEJAMENT 128
F22 - MOVIMENTS DE TERRES 130
F221 - EXCAVACIONS PER A REBAIX DEL TERRENY 130
F222 - EXCAVACIONS DE RASES I POUS 132
F224 - REPÀS I PICONATGE DE TALUSOS 134
F226 - TERRAPLENADA I PICONATGE DE TERRES 136
F24 - TRANSPORT DE TERRES I RUNA A OBRA 140
F2A - SUBMINISTRAMENT DE TERRES 141
F2R - GESTIÓ DE RESIDUS 142
F2R4 - CÀRREGA I TRANSPORT DE RESIDUS D'EXCAVACIÓ A INSTAL·LACIÓ AUTORITZADA DE GESTIÓ DE RESIDUS 142
F2R6 - CÀRREGA I TRANSPORT DE RESIDUS DE CONSTRUCCIÓ O DEMOLICIÓ A INSTAL·LACIÓ AUTORITZADA DE GESTIÓ DE RESIDUS 143
F2RA - DISPOSICIÓ DE RESIDUS A INSTAL·LACIÓ AUTORITZADA DE GESTIÓ DE RESIDUS 144
F3 - FONAMENTS I CONTENCIONS 145
F31 - RASES I POUS 145
F315 - FORMIGONAMENT DE RASES I POUS 145
F31B - ARMADURES PER A RASES I POUS 148
F9 - PAVIMENTS 151
F92 - SUBBASES 151
F921 - SUBBASES DE TOT-U 151
F93 - BASES 152
F934 - BASES DE TERRA-CIMENT 152
F96 - VORADES 153
F9E - PAVIMENTS DE PANOT 155
F9Z - ELEMENTS ESPECIALS PER A PAVIMENTS 156
FD - SANEJAMENT I CANALITZACIONS 159
FDG - CANALITZACIONS DE SERVEIS 159
FDG2 - CANALITZACIONS AMB TUBS DE FORMIGÓ 159
FDK - PERICONS PER A CANALITZACIONS DE SERVEIS 160

FDK2 - PERICONS QUADRATS PER A CANALITZACIONS DE SERVEIS 160
FDKZ - ELEMENTS AUXILIARS PER A PERICONS PER A CANALITZACIONS DE SERVEIS 161
G - PARTIDES D'OBRA D'ENGINYERIA CIVIL 162
G2 - DEMOLICIONS, ENDERROCS, MOVIMENTS DE TERRES I GESTIÓ DE RESIDUS 162
G21 - DEMOLICIONS I ENDERROCS 162
G219 - DEMOLICIONS D'ELEMENTS DE VIALITAT 162
G21D - DEMOLICIONS D'ELEMENTS DE SANEJAMENT I DRENATGE 163
G22 - MOVIMENTS DE TERRES 164
G226 - TERRAPLENAT I PICONATGE DE TERRES I GRANULATS 164
G4 - ESTRUCTURES 169
G45 - ESTRUCTURES DE FORMIGÓ 169
G9 - FERMS I PAVIMENTS 173
G9G - PAVIMENTS DE FORMIGÓ 173
G9GA - PAVIMENTS DE FORMIGÓ VIBRAT 173
GB - PROTECCIONS I SENYALITZACIÓ 177
GBA - SENYALITZACIÓ HORITZONTAL 177
GBA1 - MARQUES LONGITUDINALS 177
GBA3 - MARQUES SUPERFICIALS 180
GBB - SENYALITZACIÓ VERTICAL 182
GBB1 - SENYALS DE PERILL, PRECEPTIUS I DE REGULACIÓ 182
K - PARTIDES D'OBRA DE REHABILITACIÓ-RESTAURACIÓ D'EDI 183
K2 - DEMOLICIONS, ENDERROCS, MOVIMENTS DE TERRES I GESTIÓ DE RESIDUS 183
K21 - ENDERROCS, ARRENCADES, REPICATS I DESMUNTATGES 183
K21B - DESMUNTATGES, ARRENCADES I DEMOLICIONS D'ELEMENTS DE SEGURETAT, PROTECCIÓ I SENYALITZACIÓ 183
K4 - ESTRUCTURES 184
K4D - MUNTATGE I DESMUNTATGE D'ENCOFRATS I COL·LOCACIÓ D'ALLEUGERIMENTS 184
K4DC - ENCOFRATS PER A LLOSES I BANCADES 184
K6 - TANCAMENTS I DIVISÒRIES 187
K61 - PARETS I ENVANS D'OBRA DE FÀBRICA 187
K612 - PARETS DE CERÀMICA 187
K8 - REVESTIMENTS 189
K81 - ARREBOSSATS, ENGUIXATS I ELEMENTS DE GUIX 189
K811 - ARREBOSSATS 189
K89 - PINTATS 191

B - MATERIALS
B0 - MATERIALS BÀSICS
B01 - LÍQUIDS
B011 - NEUTRES

0.- ELEMENTS QUE CONTEMPLA EL PLEC

B0111000.

1.- DEFINICIÓ I CARACTERÍSTIQUES DELS ELEMENTS

Aigües utilitzades per algun dels usos següents:
- Confecció de formigó
- Confecció de morter
- Confecció de pasta de guix
- Reg de plantacions
- Conglomerats de grava-ciment, terra-ciment, grava-emulsió, etc.
- Humectació de bases o subbases
- Humectació de peces ceràmiques, de ciment, etc.

CARACTERÍSTIQUES GENERALS:
Poden ser utilitzades les aigües potables i les sancionades com a acceptables per la pràctica.
Es poden utilitzar aigües de mar o salines anàlogues per a la confecció o curat de formigons sense armadura. Per a la confecció de formigó armat o pretesat es prohibeix l'ús d'aquestes aigües, tret del cas que es facin estudis especials.
Es podrà utilitzar aigua reciclada provinent del rentat dels camions formigonera a la pròpia central de formigó, sempre que compleixi les especificacions anteriors i la seva densitat sigui <= 1,3 g/m3 i la densitat total sigui <=1,1 g/cm
L'aigua a utilitzar tant en el curat com en la pastada del formigó, no ha de contenir cap substància perjudicial en quantitats que puguin afectar a les propietats del formigó o a la protecció de l'armat.
Si ha d'utilitzar-se per a la confecció o el curat de formigó o de morters i no hi ha antecedents de la seva utilització o aquesta presenta algun dubte s'haurà de verificar que acompleix totes aquestes característiques:
- Exponent d'hidrogen pH (UNE 83952): >= 5
- Total de substàncies dissoltes (UNE 83957): <= 15 g/l (15.000 ppm)
- Sulfats, expressats en SO4- (UNE 83956)
  - Ciment tipus SR: <= 5 g/l (5.000 ppm)
  - Altres tipus de ciment: <= 1 g/l (1.000 ppm)
- Ió clor, expressat en Cl- (UNE 7178)
  - Aigua per a formigó armat: <= 3 g/l (3.000 ppm)
  - Aigua per a formigó pretesat: <= 1 g/l (1.000 ppm)
  - Aigua per a formigó en massa amb armadura de fissuració: <= 3 g/l (3.000 ppm)
- Hidrats de carboni (UNE 7132): 0
- Substàncies orgàniques solubles en èter (UNE 7235): <= 15 g/l (15.000 ppm)

Ió clor total aportat per components d'un formigó no pot superar:
- Pretensat: <= 0,2% pes de ciment
- Armat: <= 0,4% pes de ciment
- En massa amb armadura de fissuració: <= 0,4% pes de ciment

2.- CONDICIONS DE SUBMINISTRAMENT I EMMAGATZEMATGE

Subministrament i emmagatzematge: De manera que no s'alterin les seves condicions.

3.- UNITAT I CRITERIS D'AMIDAMENT

Unitat d'amidament: la indicada a la descripció de l'element
Criteri d'amidament: quantitat necessària subministrada a l'obra

4.- NORMATIVA DE COMPLIMENT OBLIGATORI

Real Decreto 1247/2008, de 18 de julio, por el que se aprueba la Instrucción de Hormigón Estructural (EHE-08).

5.- CONDICIONS DE CONTROL DE RECEPCIÓ

OPERACIONS DE CONTROL:
Abans de l'inici de l'obra i si no es tenen antecedents de l'aigua que es vol utilitzar, o es tenen dubtes, s'ha d'analitzar l'aigua per determinar:
- Exponent d'hidrogen pH (UNE 83952)
- Contingut de substàncies dissoltes (UNE 83957)
- Contingut de sulfats, expressats en SO4 (UNE 83956)
- Contingut en ió clor Cl- (UNE 7178)
- Contingut d'hidrats de carboni (UNE 7132)
- Contingut de substàncies orgàniques solubles en èter (UNE 7235)

En cas d'utilitzar aigua potable de la xarxa de subministrament, no serà obligatori realitzar els assajos anteriors.
En altres casos, la DF o el Responsable de la recepció en el cas de centrals de formigó preparat o de prefabricats, s'ha de disposar la realització dels assajos en laboratoris contemplats en l'apartat 78.2.2.1 de l'EHE, per tal de comprovar el compliment de les especificacions de l'article 27 de l'EHE.

CRITERIS DE PRESA DE MOSTRES:
Els controls s'han de realitzar segons les instruccions de la DF i la norma EHE, realitzant-se la presa de mostres segons la UNE 83951.

INTERPRETACIÓ DE RESULTATS I ACTUACIONS EN CAS D'INCOMPLIMENT:
No s'ha d'acceptar l'aigua que no compleixi les especificacions, ni per a l'amasat ni per al curat.

B03 - GRANULATS
B031 - SORRES

0.- ELEMENTS QUE CONTEMPLA EL PLEC

B0310020.

1.- DEFINICIÓ I CARACTERÍSTIQUES DELS ELEMENTS

Sorra procedent de roques calcàries, roques granítiques, marbres blancs i durs, o sorra procedent del reciclatge de residus de la construcció i demolició provenints d'una planta legalment autoritzada per al tractament d'aquest tipus de residu.
S'han considerat els tipus següents:
- Sorra de marbre blanc
- Sorra per a confecció de formigons, d'origen:
  - De pedra calcària
  - De pedra granítica
- Sorra per a confecció de morters
- Sorra per a reblert de rases amb canonades

CARACTERÍSTIQUES GENERALS:
Els grànuls han de tenir forma arrodonida o polièdrica.
La composició granulomètrica ha de ser l'adequada al seu ús, o si no consta, la que estableixi explícitament la DF.
No ha de tenir argiles, margues o altres materials estranys.
Contingut de pirites o d'altres sulfurs oxidables: 0%
Contingut de matèria orgànica (UNE 7-082): Baix o nul
SORRA DE MARBRE BLANC:
Barreja amb granulats blancs diferents del marbre: 0%
SORRA PER A LA CONFECCIÓ DE FORMIGONS:
Mida dels granuls (Tamís 4 UNE_EN 933-2): <= 4 mm
Terrossos d'argila (UNE 7-133): <= 1% en pes
Partícules toves (UNE 7-134): 0%
Material retingut pel tamís 0,063 (UNE_EN 933-2) i que sura en un líquid de pes específic 2 g/cm3 (UNE 7-244): <= 0,5% en pes
Compostos de sofre expressats en SO3 i referits a granulat sec (UNE_EN 1744-1): <= 0,4% en pes
Reactivitat potencial amb els àlcalis del ciment (UNE 146-507-1/2): Nul·la

Sulfats solubles en àcid, expressats en SO3 i referits al granulat sec (UNE_EN 1744-1): <= 0,8% en pes
Clorurs expressats en Cl- i referits al granulat sec (UNE 83-124 EXP)
- Formigó armat o en massa amb armadures de fissuració: <= 0,05% en pes
- Formigó pretensat: <= 0,03% en pes

ló clor total aportat per components d'un formigó no pot superar:
- Pretensat: <= 0,2% pes de ciment
- Armat: <= 0,4% pes de ciment
- En massa amb armadura de fissuració: <= 0,4% pes de ciment

Estabilitat (UNE 7-136):
- Pèrdua de pes amb sulfat sòdic: <= 10%
- Pèrdua de pes amb sulfat magnèsic: <= 15%

SORRA DE PEDRA GRANÍTICA PER A LA CONFECCIÓ DE FORMIGONS:
Contingut màxim de fins que passen pel tamís 0,063 mm (UNE_EN 933-2):
- Granulat gruixut:
  - Granulat arrodonit: <= 1% en pes
  - Granulat de matxuqueig no calcàri: <= 1% en pes
- Granulat fí:
  - Granulat arrodonit: <= 6% en pes
  - Granulat de matxuqueig no calcari per a obres sotmeses a exposició IIIa,b,c, IV o alguna classe específica d'exposició: <= 6% en pes
  - Granulat de matxuqueig no calcari per a obres sotmeses a exposició I,IIa,b o cap classe específica d'exposició: <= 10% en pes

Equivalent de sorra (EAV)(UNE_EN 933-8):
- Per a obras en ambients I, IIa,b o cap classe específica d'exposició: >= 75
- Resta de casos: >= 80

Friabilitat (UNE 83-115): <= 40
Absorció d'aigua (UNE 83-133 i UNE 83-134): <= 5%
SORRA DE PEDRA CALCÀRIA PER A LA CONFECCIÓ DE FORMIGONS:
Contingut màxim de fins que passen pel tamís 0,063 mm (UNE_EN 933-2):
- Granulat gruixut:
  - Granulat arrodonit: <= 1% en pes
- Granulat fí:
  - Granulat arrodonit: <= 6% en pes
  - Granulat de matxuqueig calcari per a obres sotmeses a exposició IIIa,b,c,IV o alguna classe específica d'exposició: <= 10% en pes
  - Granulat de matxuqueix calcari per a obres sotmeses a exposició I,IIa,b o cap classe específica d'exposició: <= 15% en pes

Valor blau de metilè(UNE 83-130):
- Per a obres sotmeses a exposició I,IIa,b o cap classe específica d'exposició: <= 0,6% en pes
- Resta de casos: <= 0,3% en pes

SORRA PER A LA CONFECCIÓ DE MORTERS:
La composició granulomètrica ha de quedar dintre dels límits següents:

Tamís UNE 7-050 mm	Percentatge en pes que passa pel tamís	Condicions
5,00	A	A = 100
2,50	B	60 <= B <= 100
1,25	C	30 <= C <= 100
0,63	D	15 <= D <= 70
0,32	E	5 <= E <= 50
0,16	F	0 <= F <= 30
0,08	G	0 <= G <= 15
Altres		C - D <= 50

condi-cions	D - E <= 50 C - E <= 70

Mida dels grànuls: <= 1/3 del gruix del junt
Contingut de matèries perjudicials: <= 2%
GRANULATS PROCEDENTS DE RECICLATGE DE RESIDUS DE LA CONSTRUCCIÓ I DEMOLICIONS:
El material ha de procedir d'una planta autoritzada legalment per al tractament de residus de la construcció.
El material no ha de ser susceptible de cap mena de meteorització o d'alteració física o química sota les condicions mes desfavorables que presumiblement es puguin donar al lloc d'utilització.
No han de donar lloc, amb l'aigua, a dissolucions que puguin causar danys a estructures, capes de ferms, o contaminar el sòl o corrents d'aigua.
S'ha considerat que l'ús serà el reblert de rases amb canonades.
Per a qualsevol utilització diferent d'aquesta, es requereix l'acceptació expressa de la direcció facultativa i la justificació mitjançant els assajos que pertoquin que es compleixen les condicions requerides per l'us al que es pretén destinar.

2.- CONDICIONS DE SUBMINISTRAMENT I EMMAGATZEMATGE

CONDICIONS GENERALS:
Subministrament i emmagatzematge: De manera que no s'alterin les seves condicions.
CONDICIONS DE SUBMINISTRAMENT:
Cada càrrega de granulat ha d'anar identificada amb un full de subministrament que ha d'estar a disposició de la DF en el que hi han de constar, com a mínim, les dades següents:
- Nom del subministrador
- Número de sèrie del full de subministrament
- Nom de la cantera o planta subministradora en cas de material reciclat
- Data del lliurament
- Nom del peticionari
- Tipus de granulat
- Quantitat de granulat subministrat
- Denominació del granulat(d/D)
- Identificació del lloc de subministrament

3.- UNITAT I CRITERIS D'AMIDAMENT

Unitat d'amidament de l'element necessària subministrada a l'obra.

4.- NORMATIVA DE COMPLIMENT OBLIGATORI

SORRA PER A LA CONFECCIÓ DE FORMIGONS:
Real Decreto 2661/1998, de 11 de diciembre, por el que se aprueba la Instrucción de Hormigón Estructural (EHE).
SORRA PER A LA CONFECCIÓ DE MORTERS:
Real Decreto 1723/1990, de 20 de diciembre, por el que se aprueba la Norma Básica de la Edificación NBE-FL-90: Muros resistentes de Fábrica de Ladrillo. (Vigente hasta 29 de marzo 2007).
GRANULATS PROCEDENTS DE RECICLATGE DE RESIDUS DE LA CONSTRUCCIÓ I DEMOLICIONS:
Llei 15/2003, de 13 de juny, de modificació de la Llei 6/1993, del 15 de juliol, reguladora dels residus.
SORRES PER A ALTRES USOS:
No hi ha normativa de compliment obligatori.

B037 - TOT-U

0.- ELEMENTS QUE CONTEMPLA EL PLEC

B0372000.

1.- DEFINICIÓ I CARACTERÍSTIQUES DELS ELEMENTS

Material granular de granulometria contínua, utilitzat com capa de ferm.
S'han considerat els tipus següents:
- Tot-u natural
- Tot-u artificial
CARACTERÍSTIQUES GENERALS:
El tipus de material utilitzat ha de ser l'indicat a la DT o en el seu defecte el que determini la DF.
No ha de ser susceptible de cap tipus de meteorització o alteració física o química apreciable sota les condicions possibles més desfavorables.
No ha de donar lloc, amb l'aigua, a dissolucions que puguin afectar a estructures, a d'altres capes de ferm, o contaminar el sòl o corrents d'aigua.
Els materials no han de tenir terrossos d'argila, marga, matèria orgànica, ni d'altres matèries extranyes que puguin afectar la durabilitat de la capa.
TOT-U NATURAL:
El tot-u natural ha d'estar compost de granulats procedents de graveres o dipòsits naturals, sòls naturals o per la mescla d'ambdòs.
La DF ha de determinar la corba granulomètrica del granulat entre un dels següents fusos:

Tamís UNE-EN 933-2 (mm)	Tamisatge ponderal acumulat (%) ZN40	ZN25	ZN20
50	100	--	--
40	80-95	100	--
25	60-90	75-95	100
20	54-84	65-90	80-100
8	35-63	40-68	45-75
4	22-46	27-51	32-61
2	15-35	20-40	25-50
0,500	7-23	7-26	10-32
0,250	4-18	4-20	5-24
0.063	0-9	0-11	0-11

La fracció retinguda pel tamís 0.063 mm (UNE-EN 933-2) ha de ser inferior a 2/3 a la fracció retinguda pel tamís 0,250 mm (UNE-EN 933-2).
Coeficient de desgast "Los Angeles" (UNE-EN 1097-2):
- Categoria de trànsit pesat T00 a T2: > 35
- Categoria de trànsit pesat T3, T4 i vorals: > 40
Equivalent de sorra (UNE-EN 933-8):
- T00 a T1: > 35
- T2 a T4 i vorals de T00 a T2: > 30
- Vorals de T3 i T4: > 25
Plasticitat:
- Trànsit T00 a T3: No plàstic
- T4:
  - Límit líquid (UNE 103103): < 25
  - Índex de plasticitat (UNE 103104): < 6
- Vorals sense pavimentar:
  - Límit líquid (UNE 103103): < 30
  - Índex de plasticitat (UNE 103104): < 10
TOT-U ARTIFICIAL:
El tot-u artificial ha d'estar compost de granulats procedents de la trituració, total o parcial, de pedra de cantera o de grava natural.
Es pot utilitzar material granular reciclat de residus de la construcció o demolicions, provenint d'una planta autoritzada legalment per el tractament d'aquests residus. En obres de carreteres només es podrà utilitzar a les categories de tràfic pesat T2 a T4.

La DF ha de determinar la corba granulomètrica del granulat per utilitzar, que ha d'estar continguda dins d'un dels fusos següents:

Tamís UNE-EN 933-2 (mm)	Tamisatge ponderal acumulat (%) ZA25	ZA20	ZAD20
40	100	--	--
25	75-100	100	100
20	65-90	75-100	65-100
8	40-63	45-73	30-58
4	26-45	31-54	14-37
2	15-32	20-40	0-15
0,500	7-21	9-24	0-6
0,250	4-16	5-18	0-4
0,063	0-9	0-9	0-2

La fracció retinguda pel tamís 0.063 mm (UNE-EN 933-2) ha de ser inferior a 2/3 a la fracció retinguda pel tamís 0,250 mm (UNE-EN 933-2).
Índex de llenques (UNE-EN 933-3): < 35
Coeficient de desgast "Los Angeles" (UNE-EN 1097-2):
- Trànsit T0 a T2: < 30
- T3, T4 i vorals: < 35

Equivalent de sorra (UNE-EN 933-8):
- T00 a T1: > 40
- T2 a T4 i vorals de T00 a T2: > 35
- Vorals de T3 i T4: > 30

Plasticitat:
- Trànsit T00 a T4: No plàstic
- Vorals sense pavimentar:
  - Límit líquid (UNE 103103): < 30
  - Índex de plasticitat (UNE 103104): < 10

2.- CONDICIONS DE SUBMINISTRAMENT I EMMAGATZEMATGE

Subministrament i emmagatzematge: De manera que no s'alterin les seves condicions.

3.- UNITAT I CRITERIS D'AMIDAMENT

Unitat d'amidament de l'element necessària subministrada a l'obra.

4.- NORMATIVA DE COMPLIMENT OBLIGATORI

*Orden de 6 de febrero de 1976 por la que se aprueba el Pliego de prescripciones técnicas generales para obras de carreteras y puentes (PG 3/75)
*Orden FOM/891/2004, de 1 de marzo, por la que se actualizan determinados artículos del pliego de prescripciones técnicas generales para obras de carreteras y puentes, relativos a firmes y pavimentos.
*Orden FOM/3460/2003, de 28 de noviembre, por lo que se aprueba la norma 6.1-IC Secciones del firme, de la Instrucción Técnica de Carreteras.
GRANULATS PROCEDENTS DE RECICLATGE DE RESIDUS DE LA CONSTRUCCIÓ I DEMOLICIONS:
Llei 15/2003, de 13 de juny, de modificació de la Llei 6/1993, del 15 de juliol, reguladora dels residus.

B03D - TERRES

0.- ELEMENTS QUE CONTEMPLA EL PLEC

B03D1000.

1.- DEFINICIÓ I CARACTERÍSTIQUES DELS ELEMENTS

Terres naturals provinents d'excavació i d'aportació.
S'han considerat els tipus següents:
- Terra seleccionada
- Terra adequada
- Terra tolerable
- Terra sense classificar

TERRA SENSE CLASSIFICAR:
La composició granulomètrica i el seu tipus han de ser els adequats al seu ús i els que es defineixin a la partida d'obra on intervingui o, si no hi consta, els que estableixi explícitament la DF.

TERRA SELECCIONADA:
Contingut de matèria orgànica (UNE 103204): < 0,2%
Contingut sals solubles en aigua, inclòs guix (NLT 114): < 0,2%
Mida màxima : <= 100 mm
Material que passa pel tamís 0,40 UNE: < =15%
o en cas contrari, ha de complir:
- Material que passa pel tamís 2 UNE: < 80%
- Material que passa pel tamís 0,40 UNE: < 75%
- Material que passa pel tamís 0,080 UNE: < 25%
- Límit líquid (UNE 103-103): < 30%
- Índex de plasticitat (UNE 103-103 i 103-104): < 10

Índex CBR (UNE 103502):
- Coronament de terraplè: >= 5
- Nucli o fonament de terraplè: >= 3
- En reblert localitzat amb compactació al 95% PN: >= 3

TERRA ADEQUADA:
Contingut de matèria orgànica (UNE 103204): < 1%
Contingut sals solubles en aigua, inclòs guix (NLT 114): < 0,2%
Mida màxima : <= 100 mm
Material que passa pel tamís 2 UNE: < 80%
Material que passa pel tamís 0,080 UNE: < 35%
Límit líquid (UNE 103103): < 40
Si el Límit líquid es > 30, ha de complir:
- Índex de plasticitat (UNE 103-103 i 103-104): > 4

Índex CBR (UNE 103502):
- Coronament de terraplè: >= 5
- Nucli o fonament de terraplè: >= 3
- En reblert localitzat amb compactació al 95% PN: >= 10
- En reblert localitzat per a trasdós d'obra de fàbrica: >= 20

TERRA TOLERABLE:
Han de complir alguna de les dues condicions granulomètriques següents (UNE 103101):
- Material que passa pel tamís 20 UNE: > 70%
- Material que passa pel tamís 0,08 UNE: >= 35%

Contingut de matèria orgànica (UNE 103204): < 2%
Contingut guix (NLT 115): < 5%
Contingut sals solubles en aigua, diferents del guix (NLT 114): < 1%
Límit líquid (UNE 103103): < 65%
Si el límit líquid és > 40, ha de complir:
- Índex plasticitat (UNE 103-103 i 103-104): > 73% (Límit líquid-20)

Assentament en assaig de colapse (NLT 254): < 1%
Mostra preparada segons assaig PN (UNE 103-500) a 0,2 MPa
Inflament lliure (UNE 103-601): < 3%
Mostra preparada segons assaig PN (UNE 103-500)
Índex CBR (UNE 103502):
- Nucli o fonament de terraplè >= 3

2.- CONDICIONS DE SUBMINISTRAMENT I EMMAGATZEMATGE

Subministrament i emmagatzematge: En camió de trabuc i s'han de distribuir en piles uniformes en tota l'àrea de treball. S'ha de procurar estendre-les al llarg del mateix dia, de manera que no se n'alterin les condicions.

3.- UNITAT I CRITERIS D'AMIDAMENT

Unitat d'amidament: la indicada a la descripció de l'element
Criteri d'amidament: quantitat necessària subministrada a l'obra

4.- NORMATIVA DE COMPLIMENT OBLIGATORI

* Orden de 6 de febrero de 1976 por la que se aprueba el Pliego de prescripciones técnicas generales para obras de carreteras y puentes (PG 3/75)
* Orden FOM/1382/2002 de 16 de mayo, por la que se actualizan determinados artículos del pliego de prescripciones técnicas generales para obras de carreteras y puentes relativos a la construcción de explanaciones, drenajes y cimentaciones.

5.- CONDICIONS DE CONTROL DE RECEPCIÓ

OPERACIONS DE CONTROL EN TERRAPLENS
Abans de començar el terraplè, quan hi hagi canvi de procedència del material, o amb la freqüència indicada durant la seva execució, es realitzaran amb una freqüència d'1 cada 5.000 m3 els següents assaigs d'identificació del material:
- Assaig granulomètric (UNE 103101)
- Determinació dels límits d'Atterberg (UNE 103-103 i UNE 103104)
- Matèria orgànica (UNE 103204).
- Assaig Próctor Normal (UNE 103500)
- Assaig CBR (UNE 103502)

OPERACIONS DE CONTROL EN REBLERTS
Abans de començar el reblert, quan hagi canvi de procedència del material, o amb la freqüència indicada durant la seva execució, es realitzaran els següents assaigs d'identificació del material cada 2500 m3:
- Assaig granulomètric (UNE 103101)
- Determinació dels límits d'Atterberg (UNE 103103 i UNE 103104)
- Contingut de matèria orgànica (UNE 103204)
- Contingut de sals solubles (inclòs guix) (NLT 114)
- Assaig Próctor Normal (UNE 103500)
- Assaig CBR (UNE 103502)

Cada 750 m3 durant l'execució del reblert, es realitzarà un assaig Próctor Modificat (UNE 103501) com a referència al control de compactació.

CRITERIS DE PRESA DE MOSTRES:
S'han de seguir les instruccions de la DF i els criteris de les normes de procediment indicades en cada assaig.

INTERPRETACIÓ DE RESULTATS I ACTUACIONS EN CAS D'INCOMPLIMENT:
Els resultats dels assaigs d'identificació han de complir estrictament les especificacions indicades, en cas contrari, no s'autoritzarà l'ús del material corresponent en l'execució.

B05 - AGLOMERANTS I CONGLOMERANTS
B051 - CIMENTS

0.- ELEMENTS QUE CONTEMPLA EL PLEC

B0512401,B051E201.

1.- DEFINICIÓ I CARACTERÍSTIQUES DELS ELEMENTS

Conglomerant hidràulic format per diferents materials inorgànics finament dividits que, amassats amb aigua, formen una pasta que, mitjançant un procés d'hidratació, endureix i un cop endurit conserva la seva resistència i estabilitat fins i tot sota l'aigua.
S'han considerat els ciments regulats per la norma RC-08 amb les característiques següents:
- Ciments comuns (CEM)

- Ciments d'aluminat de calci (CAC)
- Ciments blancs (BL)
- Ciments resistens a l'aigua de mar (MR)

CARACTERÍSTIQUES GENERALS:
En el cas de que el material s'utilitzi en obra pública, l'acord de Govern de la Generalitat de Catalunya de 9 de juny de 1998, exigeix que els materials siguin de qualitat certificada o puguin acreditar un nivell de qualitat equivalent, segons les normes aplicables als estats membres de la Unió Europea o de l'Associació Europea de Lliure Canvi.
També en aquest cas, es procurarà que els esmentats materials disposin de l'etiqueta ecològica europea, regulada en el Reglament 880/1992/CEE o bé altres distintius de la Comunitat Europea.
Ha de ser un material granular molt fi i estadísticament homogeni en la seva composició.
El ciment ha de ser capaç, si es dosifica i barreja adequadament amb aigua i granulats, de produir un morter o un formigó que conservi la seva traballabilitat en un temps prou llarg i assolir, al final de períodes definits, els nivells especificats de resistència i mantenir estabilitat de volum a llarg termini.
No ha de tenir grumolls ni principis d'aglomeració.
En activitats manuals en les que hi hagi risc de contacte amb la pell i d'acord amb l'establert a l'Ordre Presidencial 1954/2004 de 22 de juny, no s'han d'utilitzar o comercialitzar ciments amb un contingut de crom (VI) superior a dos parts per milió del pes sec del ciment.

CIMENTS COMUNS (CEM):
Estaran subjectes al marcatge CE de conformitat amb el que disposen els Reials Decrets 1630/1992 de 29 de desembre, 1328/1995 de 28 de juliol i 956/2008 de 6 de juny.
Els components han de complir els requisits especificats en el capítol 5 de la norma UNE-EN 197-1.
Tipus de ciments:
- Ciment Pòrtland: CEM I
- Ciment Pòrtland amb addicions: CEM II
- Ciment Pòrtland amb escòries de forn alt: CEM III
- Ciment putzolànic: CEM IV
- Ciment compost: CEM V

Alguns d'aquests tipus es divideixen en subtipus, segons el contingut de l'addició o barreja d'addicions presents en el ciment. Segons aquest contingut creixent els subtipus poden ser A, B o C.
Addicions del clinker pòrtland (K):
- Escòria de forn alt: S
- Fum de sílice: D
- Putzolana natural: P
- Putzolana natural calcinada: Q
- Cendra volant Sicília: V
- Cendra volant calcària: W
- Esquist calcinat: T
- Filler calcari L: L
- Filler calcari LL: LL

Relació entre denominació i designació dels ciments comuns segons el tipus, subtipus i addicions:

Denominació	Designació
Ciment pòrtland	CEM I
Ciment pòrtland amb escòria	CEM II/A-S CEM II/B-S
Ciment pòrtland amb fum de sílice	CEM II/A-D
Ciment pòrtland amb Putzolana	CEM II/A-P CEM II/B-P CEM II/A-Q CEM II/B-Q
Ciment pòrtland amb cendres volants	CEM II/A-V CEM II/B-V CEM II/A-W CEM II/B-W
Ciment pòrtland amb esquist	CEM II/A-T

calcinat	CEM II/B-T
Ciment pòrtland amb filler calcari	CEM II/A-L CEM II/B-L CEM II/A-LL CEM II/B-LL
Ciment pòrtland mixt	CEM II/A-M CEM II/B-M
Ciment amb escòries de forn alt	CEM III/A CEM III/B CEM III/C
Ciment putzolànic	CEM IV/A CEM IV/B
Ciment compost	CEM V/A CEM V/B

En ciments pòrtland mixtos CEM II/A-M i CEM II/B-M, en ciments putzolànics CEM IV/A i CEM IV/B i en ciments compostos CEM V/A i CEM V/B els components principals a més del clinker han de ser declarats a la designació del ciment.
La composició dels diferents ciments comuns ha de ser l'especificada al capítol 6 de la norma UNE-EN 197-1.
Els ciments comuns han de complir les exigències mecàniques, físiques, químiques i de durabilitat especificades al capítol 7 de la norma UNE-EN 197-1.

CIMENTS D'ALUMINAT DE CALÇ (CAC):
Ciment obtingut per una mescla de materials aluminosos i calcàris.
Estaran subjectes al marcatge CE de conformitat amb el que disposa el Reial Decret 956/2008 de 6 de juny.
Han de complir les exigències mecàniques, físiques i químiques especificades a UNE-EN 14647.

CIMENTS BLANCS (BL):
Han d'estar subjectes al Reial Decret 1313/1988 i seran aquells definits a la norma UNE 80305 i homòlegs de les normes UNE-EN 197-1 (ciments comuns) i UNE-EN 413-1 (ciments de ram de paleta) que compleixin amb l'especificació de blancor.
Índex de blancor (UNE 80117): >= 85
D'acord amb el Real Decret 1313/1988 de 28 d'octubre i L'Ordre Ministerial de 17 de gener de 1989, han de portar el Certificat de Conformitat amb Requisits Reglamentaris (CCRR).
La composició, així com les prescripcions mecàniques, físiques, químiques i de durabilitat que han de complir els ciments comuns blancs són les mateixes que les especificades per als ciments comuns a la norma UNE-EN 197-1.
La composició, així com les prescripcions mecàniques, físiques i químiques que ha de complir el ciment blanc de ram de paleta (BL 22,5 X) són les mateixes que les especificades per al ciment homòleg a la norma UNE-EN 413-1.

CIMENTS RESISTENTS A L'AIGUA DE MAR (MR):
D'acord amb el Real Decret 1313/1988 de 28 d'octubre i L'Ordre Ministerial de 17 de gener de 1989, han de portar el Certificat de Conformitat amb Requisits Reglamentaris (CCRR).
Relació entre denominació i designació dels ciments resistents a l'aigua de mar segons el tipus, subtipus i addicions:

Denominació	Designació
Ciment pòrtland	I
Ciment pòrtland amb escòria	II/A-S II/B-S
Ciment pòrtland amb fum de sílice	II/A-D
Ciment pòrtland amb Putzolana	II/A-P II/B-P
Ciment pòrtland amb cendres volants	II/A-V II/B-V
Ciment amb escòries de forn alt	III/A III/B III/C
Ciment putzolànic	IV/A IV/B
Ciment compost	CEM V/A

Les especificacions generals en quan a composició i a exigències mecàniques, físiques, químiques i de durabilitat que han de complir són les corresponents als ciments comuns homòlegs de la norma UNE-EN 197-1.
Han de complir els requisits addicionals especificats al capítol 7.2 de la norma UNE 80303-2.

2.- CONDICIONS DE SUBMINISTRAMENT I EMMAGATZEMATGE

Subministrament: de manera que no s'alterin les seves característiques.
Si el ciment es subministra a granel s'ha d'emmagatzemar en sitges.
Si el ciment es subministra en sacs, s'han d'emmagatzemar en un lloc sec, ventilat, protegit de la intempèrie i sense contacte directe amb la terra, de manera que no s'alterin les seves condicions.
Temps màxim d'emmagatzematge dels ciments:
- Classes 22,5 i 32,5: 3 mesos
- Classes 42,5 : 2 mesos
- Classes 52,5 : 1 mes

3.- UNITAT I CRITERIS D'AMIDAMENT

Unitat d'amidament: la indicada a la descripció de l'element
Criteri d'amidament: quantitat necessària subministrada a l'obra

4.- NORMATIVA DE COMPLIMENT OBLIGATORI

Real Decreto 1313/1988, de 28 de octubre, por el se declara obligatoria la homologación de los cementos para la fabricación de hormigones y morteros para todo tipo de obras y productos prefabricados.
Orden de 17 de enero de 1989 por la que se establece la certificación de conformidad a normas como alternativa de la homologación de los cementos para la fabricación de hormigones y morteros para todo tipo de obras y productos prefabricados.
Real Decreto 1630/1992, de 29 de diciembre, por el que se dictan disposiciones para la libre circulación de productos de construcción, en aplicación de la Directiva 89/106/CEE.
Real Decreto 1328/1995, de 28 de julio, por el que se modifica, en aplicación de la Directiva 93/68/CEE, las disposiciones para la libre circulación de productos de construcción, aprobadas por el Real Decreto 1630/1992, de 29 de diciembre.
Real Decreto 956/2008, de 6 de junio, por el que se aprueba la Instrucción para la Recepción de Cementos (RC-08).
UNE-EN 197-1:2000 Cemento. Parte 1: Composición, especificaciones y criterios de conformidad de los cementos comunes.
UNE-EN 14647:2006 Cemento de aluminato de calcio. Composición, especificaciones y criterios de conformidad.
UNE 80305:2001 Cementos blancos.
UNE 80303-2:2001 Cementos con características adicionales. Parte 2: Cementos resistentes al agua de mar.

5.- CONDICIONS DE CONTROL DE RECEPCIÓ

CONDICIONS DE MARCATGE I CONTROL DE LA DOCUMENTACIÓ EN CIMENTS COMUNS (CEM) I CIMENTS DE CALÇ (CAC):
El subministrador ha de posar a disposició de la DF en el cas que aquesta ho sol·liciti, la documentació següent, que acredita el marcatge CE, segons el sistema d'avaluació de conformitat aplicable, d'acord amb el que disposa l'apartat 7.2.1 del CTE:
- Productes per a preparació de formigó, morter, beurades i altres mescles per a construcció i per a la fabricació de productes de construcció,
- Productes per a elaboració de formigó, morter, pasta i altres mescles per a construcció i per a la fabricació de productes de construcció:
  - Sistema 1+: Declaració de Prestacions

El símbol normalitzat del marcatge CE ha d'anar acompanyat de la següent informació com a mínim:
- el número identificador del organisme certificador que ha intervingut en el control de producció
- nom o marca distintiva d'identificació i adreça enregistrada del fabricant
- número del certificat CE de conformitat
- les dues últimes xifres de l'any en que el fabricant va posar el marcatge CE
- indicacions que permetin identificar el producte així com les seves característiques i prestacions declarades atenent a les seves especificacions tècniques

- referència a la norma armonitzada corresponent
- designació normalitzada del ciment indicant el tipus, subtipus (segons els components principals) i classe resistent
- en el seu cas, informació addicional referent al contingut de clorurs, al límit superior de pèrdua per calcinació de cendra volant i/o additiu emprat

Sobre el mateix embalatge, el marcatge CE es pot simplificar, i inclourà com a mínim:
- el símbol normalitzat del marcatge CE
- en el seu cas, el número del certificat CE de conformitat
- nom o marca distintiva d'identificació i adreça enregistrada del fabricant
- els dos últims dígits de l'any en que el fabricant va posar el marcatge
- referència al número de la norma harmonitzada corresponent

En aquest cas, la informació complerta del marcatge o etiquetat CE haurà d'apareixer també a l'albarà o documentació que acompanya al lliurament.
A l'albarà hi han de figurar les dades següents:
- número de referència de la comanda
- nom i adreça del comprador i punt de destí del ciment
- identificació del fabricant i de l'empresa de subministrament
- designació normalitzada del ciment subministrat conforme a la instrucció RC-08
- quantitat que es subministra
- en el seu cas, referència a los dades de l'etiquetat corresponent al marcatge CE
- data de subministrament
- identificació del vehicle que el transporta

CONDICIONS DE MARCATGE I CONTROL DE LA DOCUMENTACIÓ EN CIMENTS BLANCS (BL) I CIMENTS RESISTENTS A L'AIGUA DE MAR (MR):
A l'albarà hi han de figurar les dades següents:
- número de referència de la comanda
- nom i adreça del comprador i punt de destí dels ciment
- identificació del fabricant i de l'adreça de subministrament
- designació normalitzada del ciment subministrat segons el Reial Decret 956/2008 de 6 de juny
- contrasenya del Certificat de Conformitat amb els Requisits Reglamentaris
- quantitat que es subministra
- identificació del vehicle que transporta el ciment
- en el seu cas, l'etiquetatge corresponent al marcatge CE
- En el cas de ciments envasats, aquests han de mostrar als seus envasos la següent informació:
- nom o marca identificativa i adreça complerta del fabricant i de la fàbrica
- designació normalitzada del ciment subministrat segons el Reial Decret 956/2008 de 6 de juny
- contrasenya del Certificat de Conformitat amb els Requisits Reglamentaris
- dates de fabricació i d'envasat (indicant setmana i any)
- condicions específiques aplicables a la manipulació i utilització del producte

El fabricant ha de facilitar, si li demanen, les dades següents:
- Inici i final d'adormiment
- Si s'han incorporat additius, informació detallada de tots ells i dels seus efectes

OPERACIONS DE CONTROL:
La recepció del ciment haurà d'incloure al menys, dues fases obligatòries:
- Una primera fase de comprovació de la documentació
- Una segona fase d'inspecció visual del subministrament

Es pot donar una tercera fase, si el responsable de recepció ho considera oportú, de comprovació del tipus i classe de ciment i de les característiques físiques químiques i mecàniques mitjançant la realització d'assaigs d'identificació i, si es el cas, d'assaigs complementaris.
Per a la primera fase, al iniciar el subministrament el Responsable de recepció ha de comprovar que la documentació es la requerida. Aquesta documentació estarà compresa per:
- Albarà o full de subministrament.
- Etiquetatge
- Documents de conformitat, com pot ser el marcatge CE o bé la Certificació de Conformitat del Reial Decret 1313/1988
- Pel cas dels ciments no subjectes al marcatge CE, el certificat de garantia del fabricant signat.
- Si els ciments disposen de distintius de qualitat, caldrà també la documentació precisa de reconeixements del distintiu.

En la segona fase, un cop superada la fase de control documental, cal sotmetre el ciment a una inspecció visual per comprovar que no ha patit alteracions o barreges indesitjades.
La tercera fase s'activarà quan es pugui preveure possibles defectes o en el cas que el Responsable així ho estableixi per haver donat resultats no conformes en les fases anteriors o per haver detectat defectes en l'ús de ciments d'anteriors remeses.
En aquest supòsit es duran terme, abans de començar l'obra i cada 200 t de ciment de la mateixa designació i procedència durant l'execució, assaigs d'acord amb l'establer en els Annexes 5 i 6 de la RC-08.

CRITERIS DE PRESA DE MOSTRES:
Les mostres es prendran segons l'indicat en la RC-08. Per a cada lot de control sotmès a assaig s'extrauran tres mostres, una per tal de realitzar els assaigs de comprovació de la composició, l'altra per als assaigs físics, mecànics i químics i l'altra per a ser conservada preventivament.

INTERPRETACIÓ DE RESULTATS I ACTUACIONS EN CAS D'INCOMPLIMENT:
A efectes de la fase primera, no s'aprovarà l'ús de ciments els quals el etiquetatge i la documentació no es correspongui amb el ciment sol·licitat, quan la documentació no estigui completa i quan no es reuneixin tots els requisits establerts.
A efectes de la segona fase, no s'aprovarà l'ús de ciments que presentin símptomes de meteorització rellevant, que contingui cossos estranys i que no resulti homogènia en el seu aspecte o color.
A efectes de la tercera fase, no s'aprovarà l'ús de ciments que no compleixin els criteris establerts en l'apartat A5.5 de la RC-08.
Quan no es compleixi alguna de les prescripcions del ciment assajat, es repetiran els assaigs per duplicat, sobre dues mostres obtingudes de l'aplec existent a obra. S'acceptarà el lot únicament si els resultats obtinguts en les dues mostres són satisfactoris.

B053 - CALÇS

1.- DEFINICIÓ I CARACTERÍSTIQUES DELS ELEMENTS

Conglomerant obtingut per calcinació de materials calcaris, format principalment per òxids o hidròxids de calci amb o sense òxids o hidròxids de magnesi i quantitats menors d'òxids de silici, ferro i alumini.
S'han considerat els tipus següents:
- Calç aèria càlcica (CL):
  - Hidratada en pols: CL 90-S
  - Hidratada en pasta: CL 90-S PL
- Calç hidràulica natural (NHL):
  - Calç hidràulica natural 2: NHL 2
  - Calç hidràulica natural 3,5: NHL 3,5
  - Calç hidràulica natural 5: NHL 5

CALÇ AÈRIA HIDRATADA CL 90:
Si conté additius, aquests no han d'afectar a les propietats dels morters.
Les característiques següents han de complir amb els valors declarats pel fabricant, assajats segons la norma corresponent, dins del límit de tolerància indicat, en el seu cas.
Contingut de CaO + MgO, segons UNE-EN 459-2: >= 90
Contingut de MgO, segons UNE-EN 459-2: <= 5
Contingut de SO_3, segons UNE-EN 459-2: <= 2
Contingut de CO_2, segons UNE-EN 459-2: <= 4
Contingut de calç útil, segons UNE-EN 459-2: >= 80
Mida de partícula de la calç en pols, segons UNE-EN 459-2:
- Material retingut al tamís 0,09 mm: <= 7%
- Material retingut al tamís 0,2 mm: <= 2%

Estabilitat de volum, segons UNE-EN 459-2:
- Calç en pasta: compleix l'assaig
- Calç en pols:
  - Mètode de referència: <= 2 mm
  - Mètode alternatiu: <= 20 mm

Penetració de la calç en pols, segons UNE-EN 459-2: > 10 i < 50 mm
Contingut en aire de la calç en pols, segons UNE-EN 459-2: <= 12%

CALÇ AÈRIA HIDRATADA EN PASTA:
Estarà amarada i barrejada amb aigua, en la quantitat adient per a obtenir una pasta de consistència adequada a l'ús destinat.
No tindrà grumolls ni principis d'aglomeració.

CALÇ HIDRÀULICA NATURAL:
Les característiques següents han de complir amb els valors declarats pel fabricant, assajats segons la norma corresponent, dins del límit de tolerància indicat, en el seu cas.
Contingut de SO_3, segons UNE-EN 459-2: =< 2

Contingut de calç útil, segons UNE-EN 459-2:
- Calç del tipus NHL 2: >= 35
- Calç del tipus NHL 3,5: >= 25
- Calç del tipus NHL 5: >= 15

Resistència a compressió, segons UNE-EN 459-2:
- Calç del tipus NHL 2: >= 2 a <= 10 Mpa, als 28 dies
- Calç del tipus NHL 3,5: >= 3,5 a <= 10 Mpa, als 28 dies
- Calç del tipus NHL 5:
  - Als 7 dies: >= 2 MPa
  - Als 28 dies: >= 5 a <= 15 MPa

Temps d'adormiment, segons UNE-EN 459-2:
- Inicial: > 1 h
- Final:
  - Calç del tipus NHL 2: <= 40 h
  - Calç del tipus NHL 3,5: <= 30 h
  - Calç del tipus NHL 5: <= 15 h

Contingut en aire segons UNE-EN 459-2: <= 5%
Estabilitat de volum, segons UNE-EN 459-2:
- Mètode de referència: <= 2 mm
- Mètode alternatiu: <= 20 mm

Mida de partícula, segons UNE-EN 459-2:
- Material retingut al tamís 0,09 mm: <= 15%
- Material retingut al tamís 0,2 mm: <= 2%

Penetració, segons UNE-EN 459-2: > 10 i < 50 mm

CALÇ PER A ESTABILITZACIÓ DE TERRES EN CARRETERES:
S'utilitzaran calçs aèries vives del tipus CL 90-Q i calçs aèries hidratades del tipus CL 90-S.
Tindran un aspecte homogeni i no un estat grumollós o aglomerat.
Compliran les especificacions de la taula 200.1 de l'article 200 del PG3, determinades segons la norma UNE-EN 459-2.
Contingut d'aigua lliure de les calçs hidratades, segons UNE-EN 459-2: < 2% en pes.

2.- CONDICIONS DE SUBMINISTRAMENT I EMMAGATZEMATGE

Subministrament: S'ha de transportar en cisternes pressuritzades dotades de mitjans pneumàtics o mecànics que permetin el ràpid transvasament a sitges d'emmagatzematge. Aquestes han de ser estanques.
A les obres de poc volum el subministrament podrà ser en sacs, de manera que no experimenti alteració de les seves característiques.
Emmagatzematge: Es tindran en compte les normes indicades en les fitxes de seguretat per a les classes de calç. Aquestes fitxes de seguretat han de ser les recomanades oficialment o, en el seu defecte, les facilitades pel subministrador.

3.- UNITAT I CRITERIS D'AMIDAMENT

Unitat d'amidament: la indicada a la descripció de l'element
Criteri d'amidament: quantitat necessària subministrada a l'obra

4.- NORMATIVA DE COMPLIMENT OBLIGATORI

NORMATIVA GENERAL:
UNE-EN 459-1:2011 Cales para la construcción. Parte 1: Definiciones, especificaciones y criterios de conformidad.
* UNE-EN 459-2:2011 Cales para la construcción. Parte 2: Métodos de ensayo.
* UNE-EN 459-3:2012 Cales para la construcción. Parte 3: Evaluación de la conformidad.

CALÇ PER A ESTABILITZACIÓ DE TERRES EN CARRETERES:
Orden de 6 de febrero de 1976 por la que se aprueba el Pliego de prescripciones técnicas generales para obras de carreteras y puentes (PG 3/75)
Orden FOM/2523/2014, de 12 de diciembre, por la que se actualizan determinados artículos del pliego de prescripciones técnicas generales para obras de carreteras y puentes, relativos a materiales básicos, a firmes y pavimentos, y a señalización, balizamiento y sistemas de contención de vehículos.
* UNE 80502:2014 Cales vivas o hidratadas utilizadas en la mejora y/o estabilización de suelos.

5.- CONDICIONS DE CONTROL DE RECEPCIÓ

CONDICIONS DE MARCATGE I CONTROL DE LA DOCUMENTACIÓ:

El subministrador ha de posar a disposició de la DF en el cas que aquesta ho sol·liciti, la documentació següent, que acredita el marcatge CE, segons el sistema d'avaluació de conformitat aplicable, d'acord amb el que disposa l'apartat 7.2.1 del CTE:
- Productes per a preparació de conglomerant per a morters de ram de paleta, arrebossat i lliscat, per a la fabricació d'altres productes de construcció i per a aplicacions en enginyeria civil:
  - Sistema 2+: Declaració de Prestacions

Per a cada remesa caldrà un albarà amb una documentació annexa i un full de característiques.
A l'embalatge, o bé a l'albarà de lliurament, hi ha de constar com a mínim la següent informació:
- Nom o marca comercial i adreça del fabricant
- Referència a la norma UNE-EN 459-1
- Designació de la calç segons l'apartat 4 de l'esmentada norma
- Data de subministrament i de fabricació
- Designació comercial i tipus de calç
- Identificació del vehicle de transport
- Referència de la comanda
- Quantitat subministrada
- Nom i adreça del comprador i destí
- Si es el cas, certificat acreditatiu del compliment de les especificacions obligatòries i/o acreditatiu de la homologació de la marca, segell o distintiu de qualitat
- Instruccions de treball si fos necessari
- Informació de seguretat si fos necessària
- Han de portar el marcat CE de conformitat amb el que disposen els Reials Decrets 1630/1992 de 29 de desembre i 1328/1995 de 28 de juliol on ha de constar, com a mínim:
  - Numero identificador del organisme notificat
  - Nom i adreça del fabricant
  - Els dos darrers dígits de la data de marcatge
  - Numero del certificat de conformitat
  - Referència a l'UNE EN 459-1
  - Descripció del producte
  - Informació sobre els requisits essencials.

Al full de característiques hi ha de figurar al menys:
- Referència del albarà
- Denominació comercial i tipus de calç
- Contingut d'òxids de calci i magnesi
- Contingut de diòxids de carboni
- Finor
- Reactivitat

OPERACIONS DE CONTROL:
Les tasques de control a realitzar són les següents:
- Inspecció de les condicions de subministrament de la calç, i verificació documental de que els valors declarats pel fabricant en els documents que acompanyen el marcatge CE són conforme a les especificacions exigides.
- Si es detecten anomalies durant el transport, emmagatzematge o manipulació, la DF podrà disposar que es realitzin els següents assaigs de control de recepció, segons UNE-EN 459-2:
  - Contingut d'òxids de calci i magnesi
  - Contingut de diòxid de carboni
  - Contingut de calç útil Ca (Oh) 2
  - Mida de partícula
- Control addicional quan la calç ha estat emmagatzemada en condicions atmosfèriques normals durant un període superior a 2 mesos, o inferior, quan ha estat emmagatzemada en ambients humits o condicions atmosfèriques desfavorables. Sobre una mostra representativa de la calç emmagatzemada es realitzaran els següents assaigs:
  - Contingut de diòxid de carboni
  - Mida de partícula

Els mètodes d'assaigs es descriuen a la UNE-EN 459-2.

CRITERIS DE PRESA DE MOSTRES:
Les mostres s'han de prendre segons l'indicat a l'article 200 del PG3 i els criteris que exposi la DF.
Es considera com un lot, que s'acceptarà o rebutjarà en bloc:
- La quantitat de calç de la mateixa classe i procedència rebuda mensualment.
- Si mensualment es reben més de 200 t, el lot serà aquesta quantitat o fracció.

De cada lot es prendran dues mostres, segons el procediment indicat a la norma UNE-EN 459-2. Una per realitzar els assaigs de control de recepció i l'altra per als assaigs de contrast, que es conservarà durant almenys 100 dies en recipient adequat i estanc. Es prendrà una tercera mostra si el subministrador de calç ho sol·licita.

INTERPRETACIÓ DE RESULTATS I ACTUACIONS EN CAS D'INCOMPLIMENT:
La DF ha d'indicar les mesures a adoptar en el cas que no es compleixin les especificacions establertes al plec.
La remesa no s'ha d'acceptar si, en el moment d'obrir el recipient que la conté apareix en estat grumollós o aglomerat.

B06 - FORMIGONS DE COMPRA
B064 - FORMIGONS ESTRUCTURALS EN MASSA

1.- DEFINICIÓ I CARACTERÍSTIQUES DELS ELEMENTS

Formigó amb o sense addicions (cendres volants o fum de sílice), elaborat en una central formigonera legalment autoritzada d'acord amb el títol 4t. de la llei 21/1992 de 16 de juliol d'indústria i el Real Decret 697/1995 de 28 d'abril.
CARACTERÍSTIQUES DELS FORMIGONS D'ÚS ESTRUCTURAL:
Els components del formigó, la seva dosificació, el procés de fabricació i el transport han d'estar d'acord amb les prescripcions de la EHE.
La designació del formigó fabricat en central es pot fer per propietats o per dosificació i s'expressarà, com a mínim, la següent informació:
- Consistència
- Grandària màxima del granulat
- Tipus d'ambient al que s'exposarà el formigó
- Resistència característica a compressió per als formigons designats per propietats
- Contingut de ciment expressat en kg/m3, per als formigons designats per dosificació
- La indicació de l'ús estructural que ha de tenir el formigó: en massa, armat o pretensat
La designació per propietats s'ha de fer d'acord amb el format: T-R/C/TM/A
- T: Indicatiu que serà HM pel formigó en massa, HA pel formigó armat, i HP pel formigó pretensat
- R: Resistència característica especificada, en N/mm2
- C: Lletra indicativa del tipus de consistència: F fluida, B tova, P plàstica i S seca
- TM: Grandària màxima del granulat en mm.
- A: Designació de l'ambient al que s'exposarà el formigó
En els formigons designats per propietats, el subministrador ha d'establir la composició de la mescla del formigó, garantint al peticionari les característiques especificades de grandària màxima del granulat, consistència i resistència característica, així com les limitacions derivades del tipus d'ambient especificat (contingut de ciment i relació aigua/ciment).
En els formigons designats per dosificació, el peticionari es responsable de la congruència de les característiques especificades de grandària màxima del granulat, consistencia i contingut en ciment per metre cúbic de formigó, i el subministrador les haurà de garantir, indicant també, la relació aigua/ciment que ha emprat.
En els formigons amb característiques especials o d'altres de les especificades en la designació, les garanties i les dades que el subministrador hagi d'aportar, s'ha d'especificar abans de l'inici del subministrament.
El formigó ha de complir amb les exigencies de qualitat que estableix l'article 37.2.3 de la norma EHE.
Si el formigó està destinat a una obra amb armadures pretesades, no pot contenir cendres volants ni addicions de cap altre tipus, excepte el fum de sílice.
Si el formigó està destinat a obres de formigó en massa o armat, la DF pot autoritzar l'us de cendres volants o fum de sílice per la seva confecció. En estructures d'edificació, si s'utilitzen cendres volants no han de superar el 35% del pes del ciment. Si s'utilitza fum de sílice no ha de superar el 10% del pes del ciment.
La central que subministri formigó amb cendres volants realitzarà un control sobre la producció segons art. 29.2.2 de la EHE i ha de posar els resultats de l'anàlisi a l'abast de la DF, o disposarà d'un segell o marca de conformitat oficialment homologat a nivell nacional o d'un país membre de la CEE.
Les cendres han de complir en qualsevol cas les especificacions de la norma UNE_EN 450.
En cap cas la proporció en pes de l'additiu no ha de superar el 5% del pes del ciment utilitzat.
Tipus de ciment:
- Formigó en massa: Ciments comuns (UNE-EN 197-1), Ciments per a usos especials (UNE 80307)
- Formigó armat : Ciments comuns (UNE-EN 197-1)
- Formigó pretensat : Ciments comuns tipus CEM I, II/A-D (UNE 80307)
- Es considera inclòs dins dels ciments comuns els ciments blancs (UNE 80305)

- Es consideren inclosos els ciments de característiques addicionals com els resistents als sulfats i/o a l'aigua de mar (UNE 80303-1 i UNE 80303-2), i els de baix calor d'hidratació (UNE 80303-3)
Classe del ciment: 32,5 N
El contingut mínim de ciment ha d'estar d'acord amb les prescripcions de la norma EHE, en funció de la classe d'exposició (taula 37.3.2.a). La quantitat mínima de ciment considerant el tipus d'exposició més favorable ha de ser:
- Obres de formigó en massa: >= 200 kg/m3
- Obres de formigó armat: >= 250 kg/m3
- Obres de formigó pretensat: >= 275 kg/m3
- A totes les obres: <= 400 kg/m3
La relació aigua/ciment ha d'estar d'acord amb les prescripcions de la norma EHE, en funció de la classe d'exposició (taula 37.3.2.a). La relació aigua/ciment considerant el tipus d'exposició més favorable ha de ser:
- Formigó en massa: <= 0,65 kg/m3
- Formigó armat: <= 0,65 kg/m3
- Formigó pretensat: <= 0,60 kg/m3
Assentament en el con d'Abrams (UNE 83-313):
- Consistència seca: 0 - 2 cm
- Consistència plàstica: 3 - 5 cm
- Consistència tova: 6 - 9 cm
- Consistència fluida: 10-15 cm
L'ió clor total aportat pels components d'un formigó no pot excedir:
- Pretensat: <= 0,2% pes del ciment
- Armat: <= 0,4% pes del ciment
- En massa amb armadura de fissuració: <= 0,4% pes del ciment
Toleràncies:
- Assentament en el con d'Abrams:
  - Consistència seca: Nul
  - Consistència plàstica o tova: ± 1 cm
- Consistència fluida: ± 2 cm

2.- CONDICIONS DE SUBMINISTRAMENT I EMMAGATZEMATGE

Subministrament: En camions formigonera.
El formigó ha d'arribar a l'obra sense alteracions en les seves característiques, formant una barreja homogènia i sense haver iniciat l'adormiment.
Queda expressament prohibit l'addició al formigó de qualsevol quantitat d'aigua o altres substàncies que puguin alterar la composició original.
Emmagatzematge: No és pot emmagatzemar.
El subministrador ha de lliurar amb cada càrrega un full on constin, com a mínim, les dades següents:
- Nom de la central que ha elaborat el formigó
- Número de sèrie del full de subministrament
- Data de lliurament
- Nom del peticionari i del responsable de la recepció
- Especificacions del formigó:
  - Resistència característica
  - Formigons designats per propietats:
    - Designació d'acord amb l'art. 39.2 de la EHE
    - Contingut de ciment en kg/m3 (amb 15 kg de tolerància)
  - Formigons designats per dosificació:
    - Contingut de ciment per m3
    - Tipus d'ambient segons la taula 8.2.2 de la EHE
  - Relació aigua/ciment (amb 0,02 de tolerància)
  - Tipus, classe i marca del ciment
  - Grandària màxima del granulat
  - Consistència
  - Tipus d'additiu segons UNE_EN 934-2, si n'hi ha

- Procedència i quantitat de les addicions o indicació que no en té
- Designació específica del lloc de subministrament
- Quantitat de formigó que compon la càrrega, en m3 de formigó fresc
- Identificació del camió i de la persona que fa la descàrrega
- Hora límit d'us del formigó

3.- UNITAT I CRITERIS D'AMIDAMENT

Unitat d'amidament de l'element necessària subministrada a l'obra.

4.- NORMATIVA DE COMPLIMENT OBLIGATORI

Real Decreto 2661/1998, de 11 de diciembre, por el que se aprueba la Instrucción de Hormigón Estructural (EHE).

B065 - FORMIGONS ESTRUCTURALS PER ARMAR

1.- DEFINICIÓ I CARACTERÍSTIQUES DELS ELEMENTS

Formigó amb o sense addicions (cendres volants o fum de sílice), elaborat en una central formigonera legalment autoritzada d'acord amb el títol 4t. de la llei 21/1992 de 16 de juliol d'indústria i el Real Decret 697/1995 de 28 d'abril.
CARACTERÍSTIQUES DELS FORMIGONS D'ÚS ESTRUCTURAL:
Els components del formigó, la seva dosificació, el procés de fabricació i el transport han d'estar d'ac ord amb les prescripcions de la EHE-08.
La designació del formigó fabricat en central es pot fer per propietats o per dosificació i s'expressarà, com a mínim, la següent informació:
- Consistència
- Grandària màxima del granulat
- Tipus d'ambient al que s'exposarà el formigó
- Resistència característica a compressió per als formigons designats per propietats
- Contingut de ciment expressat en kg/m3, per als formigons designats per dosificació
- La indicació de l'ús estructural que ha de tenir el formigó: en massa, armat o pretesat
La designació per propietats s'ha de fer d'acord amb el format: T-R/C/TM/A
- T: Indicatiu que serà HM pel formigó en massa, HA pel formigó armat, i HP pel formigó pretesat
- R: Resistència característica a compressió, en N/mm2 (20-25-30-35-40-45-50-55-60-70-80-90-100)
- C: Lletra indicativa del tipus de consistència: L Líquida, F fluida, B tova, P plàstica i S seca
- TM: Grandària màxima del granulat en mm.
- A: Designació de l'ambient al que s'exposarà el formigó
En els formigons designats per propietats, el subministrador ha d'establir la composició de la mescla del formigó, garantint al peticionari les característiques especificades de grandària màxima del granulat, consistència i resistència característica, així com les limitacions derivades del tipus d'ambient especificat (contingut de ciment i relació aigua/ciment).
En els formigons designats per dosificació, el peticionari es responsable de la congruència de les característiques especificades de grandària màxima del granulat, consistencia i contingut en ciment per metre cúbic de formigó, i el subministrador les haurà de garantir, indicant també, la relació aigua/ciment que ha emprat.
En els formigons amb característiques especials o d'altres de les especificades a la designació , les garanties i les dades que el subministrador hagi d'aportar, s'han d'especificar abans de l'inici del subministrament.
El formigó ha de complir amb les exigè ncies de qualitat que estableix l'article 37.2.3 de la norma EHE-08.
Si el formigó està destinat a una obra amb armadures pretesades, podrà contindre cendres volants sense que aquestes excedeixin el 20% del pes del ciment, i si es tracta de fum de silici no podrà excedir el 10%
Si el formigó està destinat a obres de formigó en massa o armat, la DF pot autoritzar l'u s de cendres volants o fum de silici per la seva confecció. En estructures d'edificació, si s'utilitzen cendres volants no han de superar el 35% del pes del ciment. Si s'utilitza fum de silici no ha de superar el 10% del pes del ciment. La quantitat mínima de ciment s'especifica a l'article 37.3.2 de la norma EHE-08
La central que subministri formigó amb cendres volants realitzarà un control sobre la producció segons l'art. 30 de la norma EHE-08 i ha de posar els resultats de l'anàlisi a l'abast de la DF, o disposarà d'un distintiu de qualitat oficialment reconegut

Les cendres volants han de complir en qualsevol cas les especificacions de la norma UNE_EN 450.
Els additius hauran de ser del tipus que estableix l'article 29.2 de la EHE-08 i complir la UNE EN 934-2
En cap cas la proporció en pes de l'additiu no ha de superar el 5% del pes del ciment utilitzat.
Classificació dels formigons per la seva resistència a compressió:
- Si fck <= 50 N/mm2 , resistència standard
- Si fck > 50 N/mm2 , alta resistència
Si no es disposa més que de resultats a 28 dies d'edat, es podran admetre com a valors de resistència a j dies d'edat els valors resultants de la fórmula segü ent:
- fcm (t) = ßcc(t)·fcm
- ßcc = exp{s [1 – (28/t)1/2]}
(on Fcm: Resistència mitja a compressió a 28 dies, ßcc: coeficient que depèn de l'edat del formigó, t: edat del formigó en dies, s: c oeficient en funció del tipus de ciment (= 0,2 per a ciments d'alta resistència i enduriment rà pid (CEM 42,5R, CEM 52,5R), = 0,25 per a ci ments normals i d'enduriment ràpid (CEM 32,5R, CEM 42,5), = 0,38 per a ciments d'enduriment lent (CEM 32,25))).
Valor mínim de la resistència:
- Formigons en massa >= 20 N/mm2
- Formigons armats o pretesats >= 25 N/mm2
Tipus de ciment:
- Formigó en massa: Ciments comuns excepte els tipus CEM II/A-Q, CEM II/B-Q, CEM II/A-W, CEM II/B-W, CEM II/A-T, CEM II/B-T i CEM III/C (UNE-EN 197-1), Ciments per a usos especials ESP VI-1 (UNE 80307)
- Formigó armat : Ciments comuns excepte els tipus CEM II/A-Q, CEM II/B-Q, CEM II/A-W, CEM II/B-W, CEM II/A-T, CEM II/B-T, CEM III/C i CEM V/B (UNE-EN 197-1)
- Formigó pretesat : Ciments comuns tipus CEM I, CEM II/A-D, CEM II/A-V, CEM II/A-P i CEM II/A-M(V,P) (UNE-EN 197-1)
- Es considera inclòs dins dels ciments comuns els ciments blancs (UNE 80305)
- Es consideren inclosos els ciments de característiques addicionals com els resistents als sulfats i/o a l'aigua de mar (UNE 80303-1 i UNE 80303-2), i els de baix calor d'hidratació (UNE-EN 14216)
Classe del ciment: 32,5 N
Densitats dels formigons:
- Formigons en massa (HM):
  - 2.300 kg/m3 si fck <=50 N/mm2
  - 2.400 kg/m3 si fck > 50 N/mm2
- Formigons armats i pretensats (HA-HP): 2500 kg/m3
El contingut mínim de ciment ha d'estar d'acord amb les prescripcions de la norma EHE-08, en funció de la classe d'exposició (taula 37.3.2.a). La quantitat mínima de ciment considerant el tipus d'exposició més favorable ha de ser:
- Obres de formigó en massa: >= 200 kg/m3
- Obres de formigó armat: >= 250 kg/m3
- Obres de formigó pretesat: >= 275 kg/m3
- A totes les obres: <= 500 kg/m3
La relació aigua/ciment ha d'estar d'acord amb les prescripcions de la norma EHE-08, en funció de la classe d'exposició (taula 37.3.2.a). La relació aigua/ciment considerant el tipus d'exposició més favorable ha de ser:
- Formigó en massa: <= 0,65
- Formigó armat: <= 0,65
- Formigó pretesat: <= 0,60
Assentament en el con d'Abrams (UNE EN 12350-2):
- Consistència seca: 0 - 2 cm
- Consistència plàstica: 3 - 5 cm
- Consistència tova: 6 - 9 cm
- Consistència fluida: 10-15 cm
- Consistència líquida: 16-20 cm
La consistència (L) líquida només es podrà aconseguir mitjançant additiu superfluidificant
ló clor total aportat per components d'un formigó no pot superar:
- Pretensat: <= 0,2% pes de ciment
- Armat: <= 0,4% pes de ciment
- En massa amb armadura de fissuració: <= 0,4% pes de ciment
Quantitat total de fins (sedàs 0,063) al formigó, corresponents als granulats i al ciment:
- Si l'aigua és standard: < 175 kg/m3
- Si l'aigua és reciclada: < 185 kg/m3

Tolerències:
- Assentament en el con d'Abrams:
  - Consistència seca: Nul
  - Consistència plàstica o tova: ± 1 cm
  - Consistència fluida: ± 2 cm
  - Consistència líquida: ± 2 cm

FORMIGONS PER A PILOTS FORMIGONATS "IN SITU"
Tamany màxim del granulat. El mes petit dels següents valors:
- <= 32 mm
- <= 1/4 separació entre barres d'acer longitudinals

Dosificacions de pastat:
- Contingut de ciment:
  - Formigons abocats en sec: >= 325 kg/m3
  - Formigons submergits: >= 375 kg/m3
- Relació aigua-ciment (A/C): < 0,6
- Contingut de fins d <0,125 (ciment inclòs):
  - Granulat gruixut d > 8 mm: >= 400 kg/m3
  - Granulat gruixut d <= 8 mm: >= 450 kg/m3

Consistència del formigó:

Assentament con d'Abrams(mm)	Condicions d'ús
130 <= H <= 180	- Formigó abocat en sec
H >= 160	- Formigó bombejat, submergit o abocat sota aigua amb tub tremie
H >= 180	- Formigó submergit, abocat sota fluid estabilitzador amb tub tremie

El formigó ha de tenir la docilitat i fluïdesa adequada, i aquests valors s' han de mantenir durant tot el procés de formigonat, per tal d'evitar embussos als tubs de formigonar.

FORMIGONS PER A PANTALLES FORMIGONADES "IN SITU"
Contingut mímin de ciment en funció de la grandària màxima del granulat:

Grandària màxima del granulat(mm)	Contingut mínim de ciment(kg)
32	350
25	370
20	385
16	400

Grandària màxima del granulat. El més petit dels següents valors:
- <= 32 mm
- <= 1/4 separació entre barres d'acer longitudinals

Dosificacions de pastat:
- Contingut de ciment en pantalles contínues de formigó armat :
  - Formigons abocats en sec: >= 325 kg/m3
  - Formigons submergits: >= 375 kg/m3
- Relació aigua-ciment: 0,45 < A/C < 0,6
- Contingut de fins d <=0,125 mm (ciment inclòs):
  - Granulat gruixut D <= 16 mm: <= 450 kg/m3
  - Granulat gruixut D > 16 mm: = 400 kg/m3
- Assentament al con d'Abrams: 160 < A < 220 mm

El formigó ha de tenir la docilitat i fluïdesa adequada, i aquests valors s' han de mantenir durant tot el procés de formigonat, per tal d'evitar embussos als tubs de formigonar.

FORMIGÓ PER A PAVIMENTS
La fabricació del formigó no es podrà iniciar fins que la DF no hagi aprovat la fórmula de treball i el corresponent tram de prova (apartat d'execució). Dita fórmula inclourà:
- La identificació i proporció ponderal (en sec) de cada fracció d'àrid a la mescla.
- La granulometria de la mescla d'àrids pels tamisos 40 mm; 25 mm; 20 mm; 12,5 mm; 8 mm; 4 mm; 2 mm; 1 mm; 0,500 mm; 0,250 mm; 0,125 mm; i 0,063 mm UNE EN 933-2.
- La dosificació de ciment, aigua i, si és el cas de cada additiu, referides a la mescla total.
- La resistència característica a flexotracció a 7 i a 28 dies.
- La consistència del formigó fresc, i si és el cas, el contingut d'aire ocluït.

El pes total de partícules que passen pel tamís 0,125 mm UNE EN 933-2 no serà major de 450 kg/m3, inclòs el ciment.
Contingut de ciment: >= 300 kg/m3
Relació aigua/ciment: <= 0,46
Assentament en el con d'Abrams (UNE 83313): 2 - 6 cm
Proporció d'aire ocluït (UNE 83315): <= 6%
En zones sotmeses a nevades o gelades serà obligatò ria la utilització d'un inclusor d'aire, i en aquest cas, la proporció d'aire ocluit en el formigó fresc no serà inferior al 4,5 % en volum.
Tolerències:
- Assentament en el con d'Abrams: ± 1 cm

2.- CONDICIONS DE SUBMINISTRAMENT I EMMAGATZEMATGE

Subministrament: En camions formigonera.
El formigó ha d'arribar a l'obra sense alteracions en les seves característiques, formant una barreja homogènia i sense haver iniciat l'adormiment.
Queda expressament prohibit l'addició al formigó de qualsevol quantitat d'aigua o altres substàncies que puguin alterar la composició original.
Emmagatzematge: No es pot emmagatzemar.

3.- UNITAT I CRITERIS D'AMIDAMENT

Unitat d'amidament: la indicada a la descripció de l'element
Criteri d'amidament: quantitat necessària subministrada a l'obra

4.- NORMATIVA DE COMPLIMENT OBLIGATORI

Real Decreto 1247/2008, de 18 de julio, por el que se aprueba la instrucción de hormigón estructural (EHE-08).
PILOTS I PANTALLES FORMIGONADES "IN SITU"
Real Decreto 314/2006, de 17 de marzo, por el que se aprueba el Código Técnico de la Edificación Parte 2. Documento Básico de Seguridad estructural DB-SE.
FORMIGÓ PER A PAVIMENTS
Orden FOM/891/2004, de 1 de marzo, por la que se actualizan determinados artículos del pliego de prescripciones técnicas generales para obras de carreteras y puentes, relativos a firmes y pavimentos.

5.- CONDICIONS DE CONTROL DE RECEPCIÓ

CONDICIONS DE MARCATGE I CONTROL DE LA DOCUMENTACIÓ:
El subministrador ha de lliurar amb cada càrrega un full on constin, com a mínim, les dades següents:
- Identificació del subministrador
- Número de sèrie de la fulla de subministrament
- Data i hora de lliurament
- Nom de la central de formigó
- Identificació del peticionari
- Quantitat de formigó subministrat
- Formigons designats per propietats d'acord a l'art. 39.2 de la EHE-08, indicant com a mínim:
  - Resistència a la compressió

- Tipus de consistència
- Grandària màxima del granulat
- Tipus d'ambient segons la taula 8.2.2 de la EHE-08

- Formigons designats per dosificació d'acord a l'art. 39.2 de la EHE-08, indicant com a mínim:
  - Contingut de ciment per m3
  - Relació aigua/ciment (amb 0,02 de tolerància)
  - Tipus, classe i marca del ciment
  - Contingut en addicions
  - Contingut en additius
  - Tipus d'additiu segons UNE_EN 934-2, si n'hi ha
  - Procedència i quantitat de les addicions o indicació que no en té
- Identificació del ciment, additius i addicions
- Designació específica del lloc de subministrament
- Identificació del camió i de la persona que fa la descàrrega
- Hora límit d'us del formigó

OPERACIONS DE CONTROL EN FORMIGÓ ESTRUCTURAL:
Determinació de la dosificació (si és el cas) mitjançant assaigs previs de laboratori. Per a cada dosificació estudiada es realitzaran 3 series de 4 provetes, procedents de 3 pastades fabricades a la central. 2 provetes s'assajaran a compressió i les altres 2 a l'assaig de penetració d'aigua.
Assaigs característics de comprovació de la dosificació aprovada. Per a cada tipus de formigó es realitzaran 6 sèries de 2 provetes que s' assajaran a compressió a 28 dies, segons UNE EN 12390-3. No seran necessaris aquests assaigs si el formigó procedeix de central certificada, o es disposa de suficient experiència en el seu ús.
Abans del inici de l'obra, i sempre que sigui necessari segons l'article 37.3.3 de la norma EHE-08, es realitzarà l'assaig de la fondària de penetració d'aigua sota pressió, segons UNE EN 12390-8.
Inspeccions no periòdiques a la planta per tenir constància que es fabrica el formigó amb la dosificació correcte.
Per a totes les amassades es durà a terme el corresponent control de les condicions de subministrament.
Control estadí stic de la resistència (EHE-08): Per a formigons se nse distintiu de qualitat, es realitzaran lots de control de com a màxim:
- Volum de formigonament: <= 100 m3
- Elements o grups d'elements que treballen a compressió:
  - Temps de formigonament <= 2 setmanes; superfície construïda <= 500 m2; Nombre de plantes <= 2
- Elements o grups d'elements que treballen a flexió:
  - Temps de formigonament <= 2 setmanes; superfície construïda <= 1000 m2; Nombre de plantes <= 2
- Massissos:
  - Temps de formigonament <= 1 setmana

El número de lots no serà inferior a 3. Totes les pastades d'un lot procediran del mateix subministrador, i tindran la mateixa dosificació.
En cas de disposar d'un distintiu oficialment reconegut, es podran augmentar els valors anteriors multiplicant-los per 2 o per 5, en funció del nivell de garantia per al que s'ha efectuat el reconeixement, conforme als apartats 5.1 o 6 de l'annex 19 de la EHE-08.
Control 100x100 (EHE-08): Serà d'aplicació a qualsevol estructura, sempre que es faci abans del subministrament del formigó. La conformitat de la resistència es comprova determinant la mateixa en totes les pastades sotmeses a control i calculant el valor de la resistència caracterí stica real.
Control indirecte de la resistència (EHE-08): Només es podrà aplicar en formigons que disposin d'un distintiu de qualitat oficialment reconegut i que s'utilitzin en:
- Elements d'edificis de vivendes d'una o dues plantes, amb llums inferiors a 6,00 metres
- Elements d'edificis de vivendes de fins a 4 plantes, que treballin a flexió, amb llums inferiors a 6,00 metres

Haurà de complir, a més, que l'ambient sigui I o II, i que en el projecte s'hagi adoptat una resistència de càlcul a compressió Fcd no superior a 10 N/mm2.
La DF podrà eximir la realització dels assaigs característics de dosificació quan el formigó que es vagi a subministrar estigui en possessió d'un distintiu de qualitat oficialment reconegut, o quan es disposi d' un certificat de dosificació amb una antiguitat màxima de 6 mesos.

OPERACIONS DE CONTROL EN FORMIGÓ PER A PAVIMENTS:
Determinació de la fórmula de treball. Per a cada dosificació analitzada es realitzarà:
- Confecció de 2 sèries de 2 provetes, segons la norma UNE 83301. Per a cada sèrie es determinarà la consistència (UNE 83313), la resistència a flexotracció a 7 i a 28 dies (UNE 83305) i, si és el cas, el contingut d'aire ocluit (UNE EN 12350-7).

Si la resistència mitja a 7 dies resultés superior al 80% de l'especificada a 28 dies, i no s'haguessin obtingut resultats del contingut d' aire ocluït i de la consistència fora dels límits establerts, es podrà procedir a la realització d'un tram de prova amb

aquest formigó. En cas contrari, s'haurà d' esperar als 28 dies i s'introduiran les modificacions necessàries en la dosificació, i es repetiran els assaigs de resistència.
Control de fabricació i recepció.
- Inspecció no sistemàtica a la planta de fabricació del formigó
- Per a cada fracció d'àrid, abans de l'entrada al mesclador, es realitzaran amb la freqüència indicada, els següents assaigs:
  - Com a mínim 2 cops al dia, 1 pel matí i un altre per la tarda:
    - Assaig granulomè tric (UNE-EN 933-1)
    - Equivalent de sorra de l'àrid fi (UNE EN 933-8)
    - Terrossos d'argila (UNE 7133)
    - Índex de llenques de l'àrid gros (UNE EN 933-3)
    - Proporció de fins que passen pel tamís 0,063 mm (UNE EN 933-2)
  - Com a mínim 1 cop al mes, i sempre que es canviï de procedè ncia el subministrament:
    - Coeficient de Los Ángeles de l'àrid gros (UNE EN 1097-2)
    - Substàncies perjudicials (EHE)
- Sobre una mostra de la mescla d'àrids es realitzarà cada dia un assaig granulomè tric (UNE EN 933-1)
- Comprovació de l'exactitud de les bàscules de dosificació un cop cada 15 dies.
- Inspecció visual del formigó en cada element de transport i comprovació de la temperatura.
- Recepció del full de subministrament del formigó, per a cada partida.
- Es controlaran com a mínim 2 cops al dia (matí i tarda):
  - Contingut d'aire ocluït en el formigó (UNE 83315)
  - Consistència (UNE 83313)
  - Fabricació de provetes per a assaig a flexotracció (UNE 83301)

CRITERIS DE PRESA DE MOSTRES EN FORMIGÓ ESTRUCTURAL:
Els controls s'han de realitzar segons les instruccions de la DF i la norma EHE.

CRITERIS DE PRESA DE MOSTRES EN FORMIGÓ PER A PAVIMENTS:
Es seguiran els criteris que en cada cas, indiqui la DF. Cada sèrie de provetes es prendrà d'amassades diferents.
Quan s'indica una freqüència temporal de 2 assaigs per dia, es realitzarà un pel mati i l'altre per la tarda.

INTERPRETACIÓ DE RESULTATS I ACTUACIONS EN CAS D' INCOMPLIMENT, EN FORMIGÓ ESTRUCTURAL:
No s'ha d'acceptar el subministrament de formigó que no arribi identificat segons les condicions del plec.
Control estadí stic: La conformitat del lot en relació a la resistència es comprovarà a partir dels valors mitjos dels resultats obtinguts sobre 2 provetes agafades de cada una de les N pastades controlades d'acord amb:
- Resistència característica especificada en projecte Fck (N/mm2): <= 30
  - Formigons amb distintius de qualitat oficialment reconeguts amb nivell de garantia conforme l'apartat 5.1 de l'annex 19 de la EHE-08: N >= 1
  - Altres casos: N >= 3
- Resistència característica especificada en projecte Fck (N/mm2): >= 35 i <= 50
  - Formigons amb distintius de qualitat oficialment reconeguts amb nivell de garantia conforme l'apartat 5.1 de l'annex 19 de la EHE-08: N >= 1
  - Altres casos: N >= 4
- Resistència característica especificada en projecte Fck (N/mm2): >= 50
  - Formigons amb distintius de qualitat oficialment reconeguts amb nivell de garantia conforme l'apartat 5.1 de l'annex 19 de la EHE-08: N >= 2
  - Altres casos: N >= 6

La presa de mostres es realitzarà aleatòriament entre les pastades de l'obra sotmesa a control. Un cop efectuats els assaigs, s' ordenaran els valors mitjos, xi, de les determinacions de resistència obtingudes per a cadascuna de les N pastades controlades: x1 <= x2 <= … <= xn
En els casos en que el formigó estigui en possessió d'un distintiu de qualitat oficialment reconegut, s'acceptarà quan xi >= fck. A més, es considerarà com un control d'identificació, per tant els criteris d'acceptació en aquest cas tenen per objecte comprovar la pertinença del formigó del lot a una producció molt controlada, amb una resistència certificada i estadí sticament avaluada amb un nivell de garantia molt exigent.
Si el formigó no disposa de distintiu, s'acceptarà si:
f(x) = x – K2rN >= fck
on:
- f(x) Funció d'acceptació
- x Valor mig dels resultats obtinguts en les N pastades assajades
- K2 Coeficient:

Coeficient:
- Número de pastades:
  - 3 pastades: K2 1,02; K3: 0,85

- 4 pastades: K2 0,82; K3: 0,67
- 5 pastades: K2 0,72; K3: 0,55
- 6 pastades: K2 0,66; K3: 0,43

- rN: Valor del recorregut mostral definit com a: rN = x (N) – x (1)
- x(1): Valor mínim dels resultats obtinguts en les últimes N pastades
- x(N): Valor màxim dels resultats obtinguts en les últimes N pastades
- fck: Valor de la resistència característica especificada en el projecte

Si el formigó no disposa de distintiu, però es fabrica de forma contínua a central d'obra o són subministrats de forma contínua per la mateixa central de formigó preparat, en els que es controlen a l'obra mé s de 36 pastades del mateix formigó, s'acceptarà si: f(x(1)) = x(1) – K3s35* >= fck.
On: s35* Desviació típica mostral, corresponent a les últimes 35 pastades
Quan la consistència s'hagi definit pel seu tipus, segons l'art. 31.5, s'acceptarà el formigó si la mi tjana aritmètica dels dos valors obtinguts està compresa dins del interval corresponent.
Si s'ha definit pel seu assentament, s'acceptarà el formigó quan la mitjana dels dos valors estigui compresa dins de la tolerància exigida.
El incompliment d'aquests criteris suposarà el rebuig de la pastada.
Control 100x100: Per a elements fabricats amb N pastades, el valor de la fc,real correspon a la resistència de la pastada que, un cop ordenades les N determinacions de menor a major, ocupa el lloc n=0,05 N, arrodonint-se n per excés. Si el nú mero de pastades a controlar és igual o inferior a 20, fc,real serà el valor de la resistència de la pastada més baixa trobada a la sèrie.
S'acceptarà quan: fc,real >= fck
Control indirecte: S'acceptarà el formigó subministrat quan es compleixi a la vegada que:
- Els resultats dels assaigs de consistència compleixen amb els apartats anteriors
- Es manté la vigència del distintiu de qualitat del formigó durant la totalitat del subministrament
- Es manté la vigència del reconeixement oficial del distintiu de qualitat

INTERPRETACIÓ DE RESULTATS I ACTUACIONS EN CAS D'INCOMPLIMENT EN FORMIGÓ PER A PAVIMENTS:
- Interpretació dels assaigs característics:

Si la resistència característica a 7 dies resulta superior al 80 % de l'especificada a 28 dies, i els resultats del contingut d' aire ocluit i de la consistència es troben dins dels límits establerts, es podrà iniciar el tram de prova amb el formigó corresponent. En cas contrari, s'haurà d'esperar als resultats a 28 dies i, en el seu cas, s' introduiran els ajustos necessaris a la dosificació, repetint-se els assaigs característics.
- Interpretació dels assaigs de control de resistència:

El lot s'accepta si la resistència característica a 28 dies és superior a l'exigida. En altre cas:
- Si fos inferior a ella, però no al seu 90%, el Contractista podrà escollir entre acceptar les sancions previstes en el Plec de Prescripcions Tècniques Particulars, o sol·licitar la realització d'assaigs d'informació. Aquestes sancions no podran ser inferiors a l'aplicació d'una penalització al preu unitari del lot , la quantia de la qual sigui igual al doble de la merma de resistència, expressades ambdues en proporció.
- Si està per sota del 90 %, es realitzaran, a càrrec del contractista, els corresponents assaigs d'informació.

- Assaigs d'informació:

Abans dels 54 dies d'acabada l'estesa del lot, s'extrauran 6 testimonis cilíndrics (UNE 83302) que s'assajaran a tracció indirecta (UNE 83306) a edat de 56 dies. La conservació dels testimonis durant les 48 hores anteriors a l'assaig es realitzarà segons la norma UNE 83302.
El valor mig dels resultats dels assaigs d'informació del lot es compararan amb el resultat mig corresponent al tram de prova. El lot s'accepta si la resistència mitjana del lot és superior. En cas d' incompliment, cal distingir tres casos:
- Si fos inferior a ell, però no al seu 90%, s' aplicaran al lot les sancions previstes en el Plec de Prescripcions Tècniques Particulars.
- Si fos inferior al seu 90%, però no al se u 70%, el Director de les Obres podrà aplicar les sancions previstes en el Plec de Prescripcions Tècniques Particulars, o bé ordenar la demolició del lot i la seva reconstrucció, a càrrec del Contractista.
- Si fos inferior al seu 70% es demolirà el lot i e s reconstruirà, a càrrec del Contractista.

Les sancions referide s no podran ser inferiors a l'aplicació d'una penalit zació al preu unitari del lot, la quantia del qual sigui igual al doble de la merma de resistència, expressades ambdues en proporció.
La resistència de cada pastada a una determinada edat, es determinarà com a mitjana de les resistències de les provetes fabricades amb un formigó de la pastada en qüestió i assajades a l'edat determinada. A partir de la mínima resistència obtinguda en qualsevol pastada del lot, es podrà estimar la característica multiplicant aquella per un coeficient donat per la taula següent:
Coeficient (En funció del nombre de sèries que formen el lot):
- 2 sèries: 0,88
- 3 sèries: 0,91
- 4 sèries: 0,93
- 5 sèries: 0,95

- 6 sèries: 0,96

Quan l'assentament en el con d'Abrams no s' ajusti als valors especificats a la fórmula de treball, es rebutjarà el camió controlat.

B06B - FORMIGONS PER A PAVIMENTS

0.- ELEMENTS QUE CONTEMPLA EL PLEC

B06B2300.

1.- DEFINICIÓ I CARACTERÍSTIQUES DELS ELEMENTS

Formigó per a paviments de carreteres, amb o sense addicions (cendres volants o fum de sílice), elaborat en una central formigonera legalment autoritzada d'acord amb el títol 4t. de la llei 21/1992 de 16/7 d'índústria i el RD 697/1995 de 28/4.
CONDICIONS GENERALS:
Els components del formigó, la seva dosificació, el procés de fabricació i el transport han d'estar d'acord amb les prescripcions de la EHE-08 i l'article 550 del PG 3/75 modificat per Orden FOM 891/2004.
La designació del formigó ha de ser: HF-nº (Resistència a la flexotracció al cap de 28 dies, UNE-EN 12390-1, UNE-EN 12390-2 i UNE-EN 12390-5).
El formigó ha de complir amb les exigè ncies de qualitat que estableix l'article 37.2.3 de la norma EHE-08.
La central que subministri formigó amb cendres volants realitzarà un control sobre la producció segons l'art. 30 de la norma EHE-08 i ha de posar els resultats de l'anàlisi a l'abast de la DF, o disposarà d'un distintiu de qualitat oficialment reconegut
Les cendres volants han de complir en qualsevol cas les especificacions de la norma UNE_EN 450.
No s'han d'utilitzar ciments d'aluminat de calci, ni barreja de ciments amb addicions que no s' hagin fet a fàbrica.
La fabricació del formigó no es podrà iniciar fins que la DF no hagi aprovat la fórmula de treball i el corresponent tram de prova (apartat d'execució). Dita fórmula inclourà:
- La identificació i proporció ponderal (en sec) de cada fracció d'àrid a la mescla.
- La granulometria de la mescla d'àrids pels tamisos 40 mm; 25 mm; 20 mm; 12,5 mm; 8 mm; 4 mm; 2 mm; 1 mm; 0,500 mm; 0,250 mm; 0,125 mm; i 0,063 mm UNE EN 933-2.
- La dosificació de ciment, aigua i, si és el cas de cada additiu, referides a la mescla total.
- La resistència característica a flexotracció a 7 i a 28 dies.
- La consistència del formigó fresc, i si és el cas, el contingut d'aire ocluït.

El Plec de Prescripcions Tècniques Particulars fixarà els additius que puguin utilitzar-se per a obtenir la treballabilitat adequada o millorar les característiques de la mescla. El Director de les Obres establirà la necessitat d'utilitzar additius i el seu mètode d'ús d' acord amb les condicions d'execució, les característiques de l'obra i les condicions climàtiques. En qualsevol circumstància, els additius utilitzats hauran de complir les condicions establertes a la UNE EN 934-2.
Únicament s'autoritzarà l'ús d'aquells additius que les seves característiques, i especialment el seu comportament i els efectes sobre la mescla al utilitzar-los amb les proporciones previstes, vinguin garantides pel fabricant, sent obligatori realitzar assaigs previs per a comprovar aquest comportament.
El pes total de partícules que passen pel tamís 0,125 mm UNE EN 933-2 no serà major de 450 kg/m3, inclòs el ciment.
Resistència a flexotracció als 28 dies (segons UNE EN 12390-5):
- Per a formigó HF-4,5: >= 4,5 MPa
- Per a formigó HF-4,0: >= 4,0 MPa
- Per a formigó HF-3,5: >= 3,5 MPa

Si s'utilitzen ciments per a usos especials, els valors a 28 dies es podran disminuir en un 15% si, mitjançant assaigs normals o accelerats, es comprova que compleixen a 90 dies.
Classe del ciment: 32,5 N
Contingut de ciment: >= 300 kg/m3
Relació aigua/ciment: <= 0,46
Assentament en el con d'Abrams (UNE 83313): 2 - 6 cm
Proporció d'aire ocluït (UNE 83315): <= 6%
En zones sotmeses a nevades o gelades serà obligatò ria la utilització d'un inclusor d'aire, i en aquest cas, la proporció d'aire ocluit en el formigó fresc no serà inferior al 4,5 % en volum.
Tolerències:

- Assentament en el con d'Abrams: ± 1 cm

2.- CONDICIONS DE SUBMINISTRAMENT I EMMAGATZEMATGE

Subministrament: En camions formigonera.
El formigó ha d'arribar a l'obra sense alteracions en les seves característiques, formant una barreja homogènia i sense haver iniciat l'adormiment.
Queda expressament prohibit l'addició al formigó de qualsevol quantitat d'aigua o altres substàncies que puguin alterar la composició original.
Emmagatzematge: No es pot emmagatzemar.

3.- UNITAT I CRITERIS D'AMIDAMENT

Unitat d'amidament: la indicada a la descripció de l'element
Criteri d'amidament: quantitat necessària subministrada a l'obra

4.- NORMATIVA DE COMPLIMENT OBLIGATORI

* Orden de 6 de febrero de 1976 por la que se aprueba el Pliego de prescripciones técnicas generales para obras de carreteras y puentes (PG 3/75)
* Orden FOM/891/2004, de 1 de marzo, por la que se actualizan determinados artículos del pliego de prescripciones técnicas generales para obras de carreteras y puentes, relativos a firmes y pavimentos.
Real Decreto 1247/2008, de 18 de julio, por el que se aprueba la instrucción de hormigón estructural (EHE-08).

5.- CONDICIONS DE CONTROL DE RECEPCIÓ

CONDICIONS DE MARCATGE I CONTROL DE LA DOCUMENTACIÓ:
El subministrador ha de lliurar amb cada càrrega un full on constin, com a mínim, les dades següents:
- Identificació del subministrador
- Número de sèrie de la fulla de subministrament
- Data i hora de lliurament
- Identificació del peticionari
- Formigons designats per propietats d'acord a l'art. 39.2 de la EHE-08, indicant com a mínim:
  - Resistència a la compressió
  - Tipus de consistència
  - Grandària màxima del granulat
  - Tipus d'ambient segons la taula 8.2.2 de la EHE-08
- Formigons designats per dosificació d'acord a l'art. 39.2 de la EHE-08, indicant com a mínim:
  - Contingut de ciment per m3
  - Relació aigua/ciment (amb 0,02 de tolerància)
  - Tipus, classe i marca del ciment
  - Contingut en addicions
  - Contingut en additius
  - Tipus d'additiu segons UNE_EN 934-2, si n'hi ha
  - Procedència i quantitat de les addicions o indicació que no en té
- Identificació del ciment, additius i addicions
- Designació específica del lloc de subministrament
- Identificació del camió i de la persona que fa la descàrrega
- Hora límit d'us del formigó

OPERACIONS DE CONTROL:
Determinació de la fórmula de treball.
Per a cada dosificació analitzada es realitzarà:
- Confecció de 2 sèries de 2 provetes, segons la norma UNE 83301. Per a cada sèrie es determinarà la consistència (UNE 83313), la resistència a flexotracció a 7 i a 28 dies (UNE 83305) i, si és el cas, el contingut d'aire ocluit (UNE EN 12350-7).
Si la resistència mitja a 7 dies resultés superior al 80% de l'especificada a 28 dies, i no s'haguessin obtingut resultats del contingut d' aire ocluït i de la consistència fora dels límits establerts, es podrà procedir a la realització d'un tram de prova amb

aquest formigó. En cas contrari, s'haurà d' esperar als 28 dies i s'introduiran les modificacions necessàries en la dosificació, i es repetiran els assaigs de resistència.
Control de fabricació i recepció.
- Inspecció no sistemàtica a la planta de fabricació del formigó
- Per a cada fracció d'àrid, abans de l'entrada al mesclador, es realitzaran amb la freqüència indicada, els següents assaigs:
  - Com a mínim 2 cops al dia, 1 pel matí i un altre per la tarda:
    - Assaig granulomè tric (UNE-EN 933-1)
    - Equivalent de sorra de l'àrid fi (UNE EN 933-8)
    - Terrossos d'argila (UNE 7133)
    - Índex de llenques de l'àrid gros (UNE EN 933-3)
    - Proporció de fins que passen pel tamís 0,063 mm (UNE EN 933-2)
  - Com a mínim 1 cop al mes, i sempre que es canviï de procedè ncia el subministrament:
    - Coeficient de Los Ángeles de l'àrid gros (UNE EN 1097-2)
    - Substàncies perjudicials (EHE)
- Sobre una mostra de la mescla d'àrids es realitzarà cada dia un assaig granulomè tric (UNE EN 933-1)
- Comprovació de l'exactitud de les bàscules de dosificació un cop cada 15 dies.
- Inspecció visual del formigó en cada element de transport i comprovació de la temperatura.
- Recepció del full de subministrament del formigó, per a cada partida.
- Es controlaran com a mínim 2 cops al dia (matí i tarda):
  - Contingut d'aire ocluït en el formigó (UNE 83315)
  - Consistència (UNE 83313)
  - Fabricació de provetes per a assaig a flexotracció (UNE 83301)

CRITERIS DE PRESA DE MOSTRES:
Es seguiran els criteris que en cada cas, indiqui la DF. Cada sèrie de provetes es prendrà d'amassades diferents.
Quan s'indica una freqüència temporal de 2 assaigs per dia, es realitzarà un pel mati i l'altre per la tarda.

INTERPRETACIÓ DE RESULTATS I ACTUACIONS EN CAS D'INCOMPLIMENT:
- Interpretació dels assaigs característics:
Si la resistència característica a 7 dies resulta superior al 80 % de l'especificada a 28 dies, i els resultats del contingut d' aire ocluit i de la consistència es troben dins dels límits establerts, es podrà iniciar el tram de prova amb el formigó corresponent. En cas contrari, s'haurà d'esperar als resultats a 28 dies i, en el seu cas, s' introduiran els ajustos necessaris a la dosificació, repetint-se els assaigs característics.
- Interpretació dels assaigs de control de resistència:
El lot s'accepta si la resistència característica a 28 dies és superior a l'exigida. En altre cas:
  - Si fos inferior a ella, però no al seu 90%, el Contractista podrà escollir entre acceptar les sancions previstes en el Plec de Prescripcions Tècniques Particulars, o sol·licitar la realització d'assaigs d'informació. Aquestes sancions no podran ser inferiors a l'aplicació d'una penalització al preu unitari del lot , la quantia de la qual sigui igual al doble de la merma de resistència, expressades ambdues en proporció.
  - Si està per sota del 90 %, es realitzaran, a càrrec del contractista, els corresponents assaigs d'informació.
- Assaigs d'informació:
Abans dels 54 dies d'acabada l'estesa del lot, s'extrauran 6 testimonis cilíndrics (UNE 83302) que s'assajaran a tracció indirecta (UNE 83306) a edat de 56 dies. La conservació dels testimonis durant les 48 hores anteriors a l'assaig es realitzarà segons la norma UNE 83302.
El valor mig dels resultats dels assaigs d'informació del lot es compararan amb el resultat mig corresponent al tram de prova. El lot s'accepta si la resistència mitjana del lot és superior. En cas d' incompliment, cal distingir tres casos:
  - Si fos inferior a ell, però no al seu 90%, s' aplicaran al lot les sancions previstes en el Plec de Prescripcions Tècniques Particulars.
  - Si fos inferior al seu 90%, però no al se u 70%, el Director de les Obres podrà aplicar les sancions previstes en el Plec de Prescripcions Tècniques Particulars, o bé ordenar la demolició del lot i la seva reconstrucció, a càrrec del Contractista.
  - Si fos inferior al seu 70% es demolirà el lot i e s reconstruirà, a càrrec del Contractista.
Les sancions referide s no podran ser inferiors a l'aplicació d'una penalit zació al preu unitari del lot, la quantia del qual sigui igual al doble de la merma de resistència, expressades ambdues en proporció.
La resistència de cada pastada a una determinada edat, es determinarà com a mitjana de les resistències de les provetes fabricades amb un formigó de la pastada en qüestió i assajades a l'edat determinada. A partir de la mínima resistència obtinguda en qualsevol pastada del lot, es podrà estimar la característica multiplicant aquella per un coeficient donat per la taula següent:
Coeficient (En funció del nombre de sèries que formen el lot):
- 2 sèries: 0,88
- 3 sèries: 0,91

- 4 sèries: 0,93
- 5 sèries: 0,95
- 6 sèries: 0,96

Quan l'assentament en el con d'Abrams no s' ajusti als valors especificats a la fórmula de treball, es rebutjarà el camió controlat.

B06N - FORMIGONS D'ÚS NO ESTRUCTURAL

1.- DEFINICIÓ I CARACTERÍSTIQUES DELS ELEMENTS

Formigons que no aporten responsabilitat estructural a la construcció, però col·laboren a millorar la durabilitat del formigó estructural (formigons de neteja) o aporten el volum necessari d'un material resistent per a conformar la geometria requerida per un fi concret.
S'han considerat els materials següents:
- Formigons de neteja, destinats a evitar la contaminació de les armadures i la dessecació del formigó estructural al procés d'abocat
- Formigó no estructural destinat a conformar volums de material resistent

CARACTERÍSTIQUES GENERALS:
Els ciments que es poden utilitzar en formigó no estructural són:
- Prefabricats no estructurals: Ciments comuns excepte CEM II/A-Q, CEM II/B-Q, CEM II/A-W, CEM II/B-W, CEM II/A-T, CEM II/B-T, CEM III/C
- Formigons de neteja i replens de rases: Ciments comuns
- Altres formigons executats a l'obra: Ciment per a usos especials ESP VI-1 i ciments comuns excepte CEM II/A-Q, CEM II/B-Q, CEM II/A-W, CEM II/B-W, CEM II/A-T, CEM II/B-T, CEM III/C

Els àrids a utilitzar poden ser sorres i graves rodades o procedents de matxuqueig, o escòries siderúrgiques adequades. S'ha de poder utilitzar fins a un 100 % d'àrid gros reciclat, sempre que compleixi amb les especificacions de l'annex 15 de l'EHE-08 amb respecte a les condicions físico-mecàniques i als requisits químics.
S'hauran d'utilitzar additius reductors d'aigua, ja que els formigons d'ús no estructural contenen poc ciment.
Els components del formigó, la seva dosificació, el procés de fabricació i el transport han d'estar d'acord amb les prescripcions de l'EHE-08.
El control dels components s'ha de realitzar d'acord als àmbits 0101, 0521, 0531, 0701 i 1011.
Els formigons de neteja han de tenir una dosificació mínima de 150 kg/m3 de ciment.
La mida màxima del granulat es recomanable sigui inferior a 30 mm.
Es tipificaran de la manera següent: HL-150/C/TM, on C = consistència i TM= mida màxima del granulat.
Els formigons no estructurals han de tenir una resistència característica mínima de 15 N/mm2, i es recomanable que la mida màxima del granulat sigui inferior a 40 mm.
Es tipificaran HNE-15/C/TM, on C= consistència i TM = mida màxima del granulat.
S'ha d'utilitzar preferentment, formigó de resistència 15 N/mm2, tret que la DF indiqui el contrari.
En cap cas la proporció en pes de l'additiu no ha de superar el 5% del pes del ciment utilitzat.
Si s'utilitzen cendres volants no han de superar el 35% del pes del ciment.
Classe resistent del ciment: >= 32,5
Contingut de ciment: >= 150 kg/m3
Assentament en el con d'Abrams (UNE EN 12350-2):
- Consistència seca: 0 - 2 cm
- Consistència plàstica: 3 - 5 cm
- Consistència tova: 6 - 9 cm

Toleràncies:
- Assentament en el con d'Abrams:
  - Consistència seca: Nul
  - Consistència plàstica o tova: ± 1 cm

Toleràncies respecte de la dosificació:
- Contingut de ciment, en pes: ± 3%
- Contingut de granulats, en pes: ± 3%
- Contingut d'aigua: ± 3%
- Contingut d'additius: ± 5%
- Contingut d'addicions: ± 3%

2.- CONDICIONS DE SUBMINISTRAMENT I EMMAGATZEMATGE

Subministrament: En camions formigonera.
El formigó ha d'arribar a l'obra sense alteracions en les seves característiques, formant una barreja homogènia i sense haver iniciat l'adormiment.
Queda expressament prohibit l'addició al formigó de qualsevol quantitat d'aigua o altres substàncies que puguin alterar la composició original.
Emmagatzematge: No es pot emmagatzemar.

3.- UNITAT I CRITERIS D'AMIDAMENT

Unitat d'amidament: la indicada a la descripció de l'element
Criteri d'amidament: quantitat necessària subministrada a l'obra

4.- NORMATIVA DE COMPLIMENT OBLIGATORI

Real Decreto 1247/2008, de 18 de julio, por el que se aprueba la Instrucción de Hormigón Estructural (EHE-08).

5.- CONDICIONS DE CONTROL DE RECEPCIÓ

CONDICIONS DE MARCATGE I CONTROL DE LA DOCUMENTACIÓ:
El subministrador ha de lliurar amb cada càrrega un full on constin, com a mínim, les dades següents:
- Identificació del subministrador
- Número de sèrie de la fulla de subministrament
- Nom de la central de formigó
- Identificació del peticionari
- Data i hora de lliurament
- Quantitat de formigó subministrat
- Designació del formigó d'acord amb l'annex 18 de l'EHE, indicant el tipus (HL- per a formigons de neteja i HNE- per a formigons no estructurals), la resistència a compressió o la dosificació de ciment, la consistència i la mida màxima del granulat.
- Dosificació real del formigó incloent com a mínim la informació següent:
  - Tipus i contingut de ciment
  - Relació aigua ciment
  - Contingut en addicions, si es el cas
  - Tipus i quantitat d'additius
  - Tipus d'additiu segons UNE_EN 934-2, si n'hi ha
- Identificació del ciment, additius i addicions emprats
- Identificació del lloc de subministrament
- Identificació del camió que transporta el formigó
- Hora límit d'ús del formigó

OPERACIONS DE CONTROL:
Les tasques de control a realitzar són les següents:
- Aprovació de la dosificació presentada pel contractista
- Control de les condicions de subministrament.
- Comprovació de la consistència (con d'Abrams) (UNE-EN 12350-2)
- Inspeccions no periòdiques a la planta per tenir constància que es fabrica el formigó amb la dosificació correcta.

La DF ha de poder eximir la realització dels assaigs característics de dosificació quan el formigó que es vagi a subministrar estigui en possessió d'un distintiu de qualitat oficialment reconegut, o quan es disposi d'un certificat de dosificació amb una antiguitat màxima de 6 mesos.

CRITERIS DE PRESA DE MOSTRES:
Els controls s'han de realitzar segons les instruccions de la DF i la norma EHE.

INTERPRETACIÓ DE RESULTATS I ACTUACIONS EN CAS D'INCOMPLIMENT:
La dosificació proposada ha de garantir la resistència exigida al plec de condicions.
No s'ha d'acceptar el subministrament de formigó que no arribi identificat segons les condicions del plec.
Quan la consistència s'hagi definit pel seu tipus, segons l'art. 31.5, s'acceptarà el formigó si la mitjana aritmètica dels dos valors obtinguts està compresa dins del interval corresponent.
Si s'ha definit pel seu assentament, s'acceptarà el formigó quan la mitjana dels dos valors estigui compresa dins de la tolerància exigida.
El incompliment d'aquests criteris suposarà el rebuig de la pastada.

B07 - MORTERS DE COMPRA

1.- DEFINICIÓ I CARACTERÍSTIQUES DELS ELEMENTS

Barreja d'un o més conglomerants minerals amb granulats triats i additius especials.
S'han considerat els tipus següents:
- Morter adhesiu
- Morter sintètic de resines epoxi
- Morter sec de ciment 1:4, amb additius plastificants
- Morter d'anivellament
- Morter refractari
- Morter polimèric de ciment amb resines sintètiques i fibres
- Morter de ram de paleta

El morter d'anivellament és una barreja de granulats fins, ciment i additius orgànics, que al afegir-li aigua forma una pasta fluida per escampar sobre terres existents i fer una capa de 2 a 5 mm de gruix de superfície plana i horitzontal amb acabat porós.
El morter refractari és un morter de terres refractàries i aglomerant específic per a resistir altes temperatures, utilitzat per a la col·locació de maons refractaris a forns, llars de foc, etc.
CARACTERÍSTIQUES GENERALS:
No ha de tenir grumolls ni principis d'aglomeració.
ADHESIU PER A RAJOLES CERÀMIQUES:
Mescla de conglomerants càrregues minerals i additius orgànics que donen com a resultat una pasta adequada per a fixar revestiments ceràmics en terres i parets situats en exterior o interior.
S'han considerat els tipus següents:
- Adhesiu cimentos (C): Mescla de conglomerants hidràulics, additius orgànics i càrregues minerals, que s'han de barrejar amb aigua just abans d'utilitzar-se.
- Adhesiu en dispersió (D): Mescla de conglomerant orgànic en forma de polímer en dispersió aquosa, additius orgànics i càrregues minerals, que es presenta llesta per a ser utilitzada.
- Adhesiu de resines reactives (R): Mescla de resines sintètiques, additius orgànics i càrregues minerals que el seu enduriment resulta d'una reacció química, poden presentar-se en forma d'un o més components.

S'han considerat les classes següents, en funció de les característiques addicionals:
- 1: Normal
- 2. Millorat (compleix amb els requisits per a les característiques addicionals)
- F: D'adormiment ràpid
- T: Amb lliscament reduït
- E: Amb temps obert perllongat (només per a adhesius cimentosos millorats i adhesius en dispersió millorats).

ADHESIU CIMENTOS (C):
Característiques dels adhesius d'adormiment normal:
- Adherència inicial (EN 1348): >= 0,5 N/mm2
- Adherència després d'immersió en aigua (EN 1348): >= 0,5 N/mm2
- Adherència després d'envelliment amb calor (EN 1348): >= 0,5 N/mm2
- Adherència després de cicles gel-desgel (EN 1348): >= 0,5 N/mm2
- Temps obert: adherència (EN 1346): >= 0,5 N/mm2 (després de >= 20 min)

Els adhesius d'adormiment ràpid, han de complir a més:
- Adherència inicial (EN 1348): >= 0,5 N/mm2 (antes de las 24 h)
- Temps obert: adherència (EN 1346): >= 0,5 N/mm2 (després de >= 10 min)

Característiques especials:
- Lliscament (EN 1308): <= 0,5 mm

Característiques addicionals:
- Alta adherència inicial (EN 1348): >= 1 N/mm2
- Alta adherència després d'immersió en aigua (EN 1348): >= 1 N/mm2
- Alta adherència després de envelliment amb calor (EN 1348): >= 1 N/mm2
- Alta adherència inicial després de cicles de gel-desgel (EN 1348): >= 1 N/mm2
- Temps obert ampliat: adherència (EN 1346): >= 0,5 N/mm2 (desprès de 30 min)

ADHESIUS EN DISPERSIÓ (D):

Característiques fundamentals:
- Adherència inicial (EN 1324): >= 1 N/mm2
- Adherència després d'envelliment amb calor (EN 1324): >= 1 N/mm2
- Temps obert: adherència (EN 1346): >= 0,5 N/mm2 (després de >= 20 min)

Característiques especials:
- Lliscament (EN 1308): <= 0,5 mm

Característiques addicionals:
- Adherència després d'immersió en aigua (EN 1324): >= 0,5 N/mm2
- Adherència a alta temperatura (EN 1324): >= 1 N/mm2
- Temps obert ampliat: adherència (EN 1346): >= 0,5 N/mm2 (desprès de 30 min)

ADHESIUS DE RESINES REACTIVES (R):
Característiques fundamentals:
- Adherència inicial (EN 12003): >= 2 N/mm2
- Adherència després d'immersió en aigua (EN 12003): >= 2 N/mm2
- Temps obert: adherència (EN 1346): >= 0,5 N/mm2 (després de >= 20 min)

Característiques especials:
- Lliscament (EN 1308): <= 0,5 mm

Característiques addicionals:
- Adherència després del xoc tèrmic (EN 12003): >= 2 N/mm2

MORTER SINTÈTIC DE RESINES EPOXI:
El morter sintètic de resines epoxi és un morter obtingut a partir d'una mescla de granulats inerts i d'una formulació epoxi en forma de dos components bàsics: una resina i un enduridor.
La formulació de l'epoxi ha de ser determinada per l'ús a que es destini el morter i la temperatura ambient i superficials del lloc on es col·loqui. Aquesta formulació ha de ser aprovada per la DF.
Mida màxima del granulat: <= 1/3 del gruix mitjà de la capa de morter
Mida mínima del granulat: >= 0,16 mm
Proporció granulat/resina (en pes) (Q): 3 <= Q <= 7
MORTER SEC DE CIMENT AMB ADDITIUS PLASTIFICANTS:
El morter sec de ciment amb additius plastificants és un morter de granulat fi, ciment pòrtland i additiu plastificant per a barrejar amb aigua, formant una pasta apta per a construir parets de maons.
Resistència a la compressió al cap de 28 dies: >= 80 kg/cm2
Consistència (assentament al con d'Abrams): 17 cm
Percentatge de fins a la mescla seca (P): 20% <= P <= 10%
Tolerències:
- Consistència (assentament al con d'Abrams): ± 20 mm

MORTER POLIMÈRIC:
El morter polimèric es un producte a base de ciment, resines sintètiques, fum de sílice i fibres de poliamida, d'alta resistència mecànica que s'utilitza per a la reparació i regularització d'elements de formigó.
Granulometria: 0 - 2 mm
Resistència a compressió a 28 dies : 500 - 600 kp/m2
Resistència a flexotracció a 28 dies : 90 - 120 kg/m2
MORTER DE RAM DE PALETA:
Mescla formada per un o varis conglomerants inorgànics, granulats, aigua i addicions o additius (en el seu cas), per a fàbriques d'obra ceràmica (façanes, murs, pilars, envans) com a material d'unió i rejuntat.
S'han considerat els tipus següents:
- Morter d'us corrent (G): sense característiques especials
- Morter per a junts i capes fines (T): Morter dissenyat amb una mida màxima del granulat menor o igual al valor que figura especificat
- Morter de ram de paleta lleuger (L): Morter dissenyat que la seva densitat (endurit i sec), es inferior o igual al valor que figura especificat

La classe del morter es defineix per la lletra M seguida del valor de la resistència a compressió mínima declarada per el fabricant en N/mm2.
En els morters prescrits, el fabricant declararà la proporció de tots els components de la mescla, en volum o en pes.
Les característiques següents han de complir amb els valors declarats per el fabricant, assajats segons la norma corresponent:

- Característiques dels morters frescos:
  - Temps d'us (EN 1015-9)
  - Contingut en ions clorur (EN-EN 1015-17): <= 0,1%
  - Contingut en aire (EN 1015-7) o (EN 1015-6) si s'han utilitzat granulats porosos
- Característiques dels morters endurits:
  - Resistència a compressió (EN 1015-11)
  - Resistència d'unió (adhesió) (EN 1052-3)
  - Absorció d'aigua (EN 1015-18)
  - Permeabilitat al vapor d'aigua (EN 1745)
  - Densitat (morter endurit i sec) (EN 1015-10)
  - Conductivitat tèrmica (EN 1745)
  - Durabilitat (resistència als cicles de gel/desgel) (comprovat segons les disposicions que li siguin aplicables)
- Característiques addicionals per als morters lleugers:
  - Densitat (EN 1015-10): <= 1300 kg/m3
- Característiques addicionals per als morters per a junts i capes fines:
  - Mida màxima del granulat (EN 1015-1): <= 2 mm
  - Temps obert o temps de correcció (EN 1015-9)
- Reacció davant del foc:
  - Material amb contingut de matèria orgànica <= 1,0%: Classe A1
  - Material amb contingut de matèria orgànica > 1,0%: Classe segons UNE-EN 13501-1

2.- CONDICIONS DE SUBMINISTRAMENT I EMMAGATZEMATGE

CONDICIONS GENERALS:
Subministrament: en envasos tancats hermèticament.
Emmagatzematge: En el seu envàs d'origen i en llocs secs, sense contacte directe amb el terra i protegit de la intempèrie, de manera que no se n'alterin les condicions inicials.
Temps màxim d'emmagatzematge:
- Morter adhesiu: 1 any
- Morter amb resines sintètiques o morter polimèric: 6 mesos

ADHESIU PER A RAJOLES CERÀMIQUES:
El subministrador ha d'aportar la documentació següent, que acredita el marcatge CE, segons el sistema d'avaluació de conformitat aplicable, d'acord amb el que disposa l'apartat 7.2.1 del CTE:
- Sistema 3: Declaració CE de conformitat del fabricant i informe o protocol dels assaigs inicials de tipus, realitzat per el laboratori notificat

A l'embalatge o a l'albarà de lliurament han de constar-hi les dades següents:
- Nom del producte
- Marca del fabricant i lloc d'origen
- Data i codi de producció, caducitat i condicions d'emmagatzematge
- Referència a la norma UNE-EN 12004
- Tipus d'adhesiu, designat segons l'apartat 6 de la norma UNE-EN 12004
- Marca CE de conformitat amb el que disposen els Reials Decrets 1630/1992 de 29 de desembre i 1328/1995 de 28 de juliol
- Instruccions d'us:
  - Proporcions de la mescla
  - Temps de maduració: interval de temps des del moment de fer la mescla i el moment en que està llest per a ser aplicat
  - Vida útil: interval de temps màxim en que el material pot ser utilitzat desprès de fer la mescla
  - Mètode d'aplicació
  - Temps obert
  - Temps que cal esperar des del rejuntat fins que es permeti la circulació
  - Àmbit d'aplicació

MORTER DE RAM DE PALETA:
El subministrador ha d'aportar la documentació següent, que acredita el marcatge CE, segons el sistema d'avaluació de conformitat aplicable, d'acord amb el que disposa l'apartat 7.2.1 del CTE:
Morters dissenyats:
- Sistema 2+: Declaració CE de conformitat del fabricant i Certificat del control de producció en fàbrica emès per l'organisme d'inspecció

Morters prescrits:
- Sistema 4: Declaració CE de conformitat del fabricant

A l'embalatge o a l'albarà de lliurament han de constar-hi les dades següents:
- Referència a la norma UNE-EN 998-2
- Nom del fabricant
- Codi o data de fabricació
- Tipus de morter
- Temps d'us
- Contingut en clorurs
- Contingut en aire
- Proporció dels components (morters prescrits)
- Resistència a compressió o classe de resistència a compressió
- Resistència d'unió (adhesió)
- Absorció d'aigua
- Permeabilitat al vapor d'aigua
- Densitat
- Conductivitat tèrmica
- Durabilitat
- Mida màxima del granulat
- Temps obert o temps de correcció
- Reacció davant el foc
- Marca CE de conformitat amb el que disposen els Reials Decrets 1630/1992 de 29 de desembre i 1328/1995 de 28 de juliol

MORTER SEC, D'ANIVELLAMENT, REFRACTARI, POLIMÉRIC O DE RESINES:
A l'envàs hi ha de figurar les dades següents:
- Nom del fabricant o marca comercial
- Instruccions d'utilització
- Composició i característiques del morter

3.- UNITAT I CRITERIS D'AMIDAMENT

Unitat d'amidament de l'element necessària subministrada a l'obra.

4.- NORMATIVA DE COMPLIMENT OBLIGATORI

MORTER SEC DE CIMENT AMB ADDITIU PLASTIFICANT UTILITZAT PER A PARETS DE MAONS:
Real Decreto 1723/1990, de 20 de diciembre, por el que se aprueba la Norma Básica de la Edificación NBE-FL-90: Muros resistentes de Fábrica de Ladrillo. (Vigente hasta 29 de marzo 2007).
ADHESIU PER A RAJOLES CERÀMIQUES:
UNE-EN 12004:2001 Adhesivos para baldosas cerámicas. Definiciones y especificaciones.
UNE-EN 12004/A1:2002 Adhesivos para baldosas cerámicas. Definiciones y especificaciones.
MORTER DE RAM DE PALETA:
UNE-EN 998-2:2004 Especificaciones para los morteros de albañilería. Parte 2: Morteros para albañilería.
MORTER SEC, D'ANIVELLAMENT, REFRACTARI, POLIMÉRIC O DE RESINES:
No hi ha normativa de compliment obligatori.

B071 - MORTERS AMB ADDITIUS

1.- DEFINICIÓ I CARACTERÍSTIQUES DELS ELEMENTS

Barreja d'un o més conglomerants minerals amb granulats triats i additius especials.
S'han considerat els tipus següents:
- Morter adhesiu
- Morter sintètic de resines epoxi
- Morter refractari

- Morter polimèric de ciment amb resines sintètiques i fibres
- Morter de ram de paleta

El morter d'anivellament és una barreja de granulats fins, ciment i additius orgànics, que en afegir-li aigua forma una pasta fluida per escampar sobre terres existents i fer una capa de 2 a 5 mm de gruix de superfície plana i horitzontal amb acabat porós.
El morter refractari és un morter de terres refractàries i aglomerant específic per a resistir altes temperatures, utilitzat per a la col·locació de maons refractaris a forns, llars de foc, etc.

CARACTERÍSTIQUES GENERALS:
No ha de tenir grumolls ni principis d'aglomeració.

ADHESIU PER A RAJOLES CERÀMIQUES:
Mescla de conglomerants càrregues minerals i additius orgànics que donen com a resultat una pasta adequada per a fixar revestiments ceràmics en terres i parets situats en exterior o interior.
S'han considerat els tipus següents:
- Adhesiu cimentós (C): Mescla de conglomerants hidràulics, additius orgànics i càrregues minerals, que s'han de barrejar amb aigua just abans d'utilitzar-se.
- Adhesiu en dispersió (D): Mescla de conglomerant orgànic en forma de polímer en dispersió aquosa, additius orgànics i càrregues minerals, que es presenta llesta per a ser utilitzada.
- Adhesiu de resines reactives (R): Mescla de resines sintètiques, additius orgànics i càrregues minerals que el seu enduriment resulta d'una reacció química, poden presentar-se en forma d'un o més components.

S'han considerat les classes següents, en funció de les característiques addicionals:
- 1: Normal
- 2. Millorat (compleix amb els requisits per a les característiques addicionals)
- F: D'adormiment ràpid
- T: Amb lliscament reduït
- E: Amb temps obert perllongat (només per a adhesius cimentosos millorats i adhesius en dispersió millorats).

ADHESIU CIMENTÓS (C):
Característiques dels adhesius d'adormiment normal:
- Adherència inicial (UNE-EN 1348): >= 0,5 N/mm2
- Adherència després d'immersió en aigua (UNE-EN 1348): >= 0,5 N/mm2
- Adherència després d'envelliment amb calor (UNE-EN 1348): >= 0,5 N/mm2
- Adherència després de cicles gel-desgel (UNE-EN 1348): >= 0,5 N/mm2
- Temps obert: adherència (EN 1346): >= 0,5 N/mm2 (després de >= 20 min)

Els adhesius d'adormiment ràpid, han de complir a més:
- Adherència inicial (UNE-EN 1348): >= 0,5 N/mm2 (abans de les 24 h)
- Temps obert: adherència (EN 1346): >= 0,5 N/mm2 (després de >= 10 min)

Característiques especials:
- Lliscament (UNE-EN 1308): <= 0,5 mm

Característiques addicionals:
- Alta adherència inicial (UNE-EN 1348): >= 1 N/mm2
- Alta adherència després d'immersió en aigua (UNE-EN 1348): >= 1 N/mm2
- Alta adherència després d'envelliment amb calor (UNE-EN 1348): >= 1 N/mm2
- Alta adherència inicial després de cicles de gel-desgel (UNE-EN 1348): >= 1 N/mm2
- Temps obert ampliat: adherència (UNE-EN 1346): >= 0,5 N/mm2 (desprès de 30 min)

ADHESIUS EN DISPERSIÓ (D):
Característiques fonamentals:
- Adherència inicial (UNE-EN 1324): >= 1 N/mm2
- Adherència després d'envelliment amb calor (UNE-EN 1324): >= 1 N/mm2
- Temps obert: adherència (EN 1346): >= 0,5 N/mm2 (després de >= 20 min)

Característiques especials:
- Lliscament (UNE-EN 1308): <= 0,5 mm

Característiques addicionals:
- Adherència després d'immersió en aigua (UNE-EN 1324): >= 0,5 N/mm2
- Adherència a alta temperatura (UNE-EN 1324): >= 1 N/mm2
- Temps obert ampliat: adherència (UNE-EN 1346): >= 0,5 N/mm2 (desprès de 30 min)

ADHESIUS DE RESINES REACTIVES (R):
Característiques fonamentals:
- Adherència inicial (UNE-EN 12003): >= 2 N/mm2
- Adherència després d'immersió en aigua (UNE-EN 12003): >= 2 N/mm2

- Temps obert: adherència (EN 1346): >= 0,5 N/mm2 (després de >= 20 min)

Característiques especials:
- Lliscament (UNE-EN 1308): <= 0,5 mm

Característiques addicionals:
- Adherència després del xoc tèrmic (UNE-EN 12003): >= 2 N/mm2

MORTER SINTÈTIC DE RESINES EPOXI:
El morter sintètic de resines epoxi és un morter obtingut a partir d'una mescla de granulats inerts i d'una formulació epoxi en forma de dos components bàsics: una resina i un enduridor.
La formulació de l'epoxi ha de ser determinada per l'ús a que es destini el morter i la temperatura ambient i superficials del lloc on es col·loqui. Aquesta formulació ha de ser aprovada per la DF.
Mida màxima del granulat: <= 1/3 del gruix mitjà de la capa de morter
Mida mínima del granulat: >= 0,16 mm
Proporció granulat/resina (en pes) (Q): 3 <= Q <= 7

MORTER POLIMÈRIC:
El morter polimèric es un producte a base de ciment, resines sintètiques, fum de sílice i fibres de poliamida, d'alta resistència mecànica que s'utilitza per a la reparació i regularització d'elements de formigó.
Granulometria: 0 - 2 mm
Resistència a compressió a 28 dies : 5 - 6 kN/m2
Resistència a flexotracció a 28 dies : 90 - 120 kg/m2

MORTER DE RAM DE PALETA:
Mescla formada per un o varis conglomerants inorgànics, granulats, aigua i addicions o additius (en el seu cas), per a fàbriques d'obra ceràmica (façanes, murs, pilars, envans) com a material d'unió i rejuntat.
S'han considerat els tipus següents:
- Morter d'us corrent (G): sense característiques especials
- Morter per a junts i capes fines (T): Morter dissenyat amb una mida màxima del granulat menor o igual al valor que figura especificat
- Morter de ram de paleta lleuger (L): Morter dissenyat que la seva densitat (endurit i sec), es inferior o igual al valor que figura especificat

La classe del morter es defineix per la lletra M seguida del valor de la resistència a compressió mínima declarada pel fabricant en N/mm2.
En els morters prescrits, el fabricant declararà la proporció de tots els components de la mescla, en volum o en pes.
Les característiques següents han de complir amb els valors declarats pel fabricant, assajades segons la norma corresponent:
- Característiques dels morters frescos:
  - Temps d'us (EN 1015-9)
  - Contingut en ions clorur (EN-EN 1015-17): <= 0,1%
  - Contingut en aire (EN 1015-7) o (EN 1015-6) si s'han utilitzat granulats porosos
- Característiques dels morters endurits:
  - Resistència a compressió (EN 1015-11)
  - Resistència d'unió (adhesió) (EN 1052-3)
  - Absorció d'aigua (EN 1015-18)
  - Permeabilitat al vapor d'aigua (EN 1745)
  - Densitat (morter endurit i sec) (EN 1015-10)
  - Conductivitat tèrmica (EN 1745)
  - Durabilitat (resistència als cicles de gel/desgel) (comprovat segons les disposicions que li siguin aplicables)
- Característiques addicionals per als morters lleugers:
  - Densitat (UNE-EN 1015-10): <= 1300 kg/m3
- Característiques addicionals per als morters per a junts i capes fines:
  - Mida màxima del granulat (EN 1015-1): <= 2 mm
  - Temps obert o temps de correcció (EN 1015-9)
- Reacció davant del foc:
  - Material amb contingut de matèria orgànica <= 1,0%: Classe A1
  - Material amb contingut de matèria orgànica > 1,0%: Classe segons UNE-EN 13501-1

2.- CONDICIONS DE SUBMINISTRAMENT I EMMAGATZEMATGE

Subministrament: en envasos tancats hermèticament.
Emmagatzematge: En el seu envàs d'origen i en llocs secs, sense contacte directe amb el terra i protegit de la intempèrie, de manera que no se n'alterin les condicions inicials.
Temps màxim d'emmagatzematge:
- Morter adhesiu: 1 any

- Morter amb resines sintètiques o morter polimèric: 6 mesos

3.- UNITAT I CRITERIS D'AMIDAMENT

Unitat d'amidament: la indicada a la descripció de l'element
Criteri d'amidament: quantitat necessària subministrada a l'obra

4.- NORMATIVA DE COMPLIMENT OBLIGATORI

ADHESIU PER A RAJOLES CERÀMIQUES:
UNE-EN 12004:2001 Adhesivos para baldosas cerámicas. Definiciones y especificaciones.
UNE-EN 12004/A1:2002 Adhesivos para baldosas cerámicas. Definiciones y especificaciones.

MORTER DE RAM DE PALETA:
UNE-EN 998-2:2004 Especificaciones de los morteros para albañilería. Parte 2: Morteros para albañilería.

MORTER SEC, D'ANIVELLAMENT, REFRACTARI, POLIMÉRIC O DE RESINES:
No hi ha normativa de compliment obligatori.

5.- CONDICIONS DE CONTROL DE RECEPCIÓ

CONDICIONS DE MARCATGE I CONTROL DE LA DOCUMENTACIÓ EN ADHESIU PER RAJOLES CERÀMIQUES:
El subministrador ha de posar a disposició de la DF en el cas que aquesta ho sol·liciti, la documentació següent, que acredita el marcatge CE, segons el sistema d'avaluació de conformitat aplicable, d'acord amb el que disposa l'apartat 7.2.1 del CTE:
- Productes per a usos per a la construcció:
  - Sistema 3: Declaració de Prestacions

A l'embalatge o a l'albarà de lliurament han de constar-hi les dades següents:
- Nom del producte
- Marca del fabricant i lloc d'origen
- Data i codi de producció, caducitat i condicions d'emmagatzematge
- Referència a la norma UNE-EN 12004
- Tipus d'adhesiu, designat segons l'apartat 6 de la norma UNE-EN 12004
- Marca CE de conformitat amb el que disposen els Reials Decrets 1630/1992 de 29 de desembre i 1328/1995 de 28 de juliol
- Instruccions d'us:
  - Proporcions de la mescla
  - Temps de maduració: interval de temps des del moment de fer la mescla i el moment en que està llest per a ser aplicat
  - Vida útil: interval de temps màxim en que el material pot ser utilitzat després de fer la mescla
  - Mètode d'aplicació
  - Temps obert
  - Temps que cal esperar des del rejuntat fins que es permeti la circulació
  - Àmbit d'aplicació

CONDICIONS DE MARCATGE I CONTROL DE LA DOCUMENTACIÓ EN MORTER DE RAM DE PALETA:
El subministrador ha de posar a disposició de la DF en el cas que aquesta ho sol·liciti, la documentació següent, que acredita el marcatge CE, segons el sistema d'avaluació de conformitat aplicable, d'acord amb el que disposa l'apartat 7.2.1 del CTE:
- Productes per a murs, pilars i particions (morters dissenyats*). * Morter amb una composició i sistema de fabricació escollits pel fabricant per tal d'obtenir les propietats especificades (concepte de prestació):
  - Sistema 2+: Declaració de Prestacions
- Productes per a murs, pilars i particions (morters prescrits*). * Morter que es fabrica en unes proporcions predeterminades i que les seves propietats depenen de les proporcions dels components que s'han declarat (concepte de recepta):
  - Sistema 4: Declaració de Prestacions

A l'embalatge o a l'albarà de lliurament han de constar-hi les dades següents:
- Referència a la norma UNE-EN 998-2
- Nom del fabricant
- Codi o data de fabricació
- Tipus de morter
- Temps d'us
- Contingut en clorurs
- Contingut en aire
- Proporció dels components (morters prescrits)
- Resistència a compressió o classe de resistència a compressió
- Resistència d'unió (adhesió)
- Absorció d'aigua

- Permeabilitat al vapor d'aigua
- Densitat
- Conductivitat tèrmica
- Durabilitat
- Mida màxima del granulat
- Temps obert o temps de correcció
- Reacció davant el foc
- Marca CE de conformitat amb el que disposen els Reials Decrets 1630/1992 de 29 de desembre i 1328/1995 de 28 de juliol

CONDICIONS DE MARCATGE I CONTROL DE LA DOCUMENTACIÓ EN MORTER SEC, D'ANIVELLAMENT, REFRACTARI, POLIMÉRIC O DE RESINES:
A l'envàs hi ha de figurar les dades següents:
- Nom del fabricant o marca comercial
- Instruccions d'utilització
- Composició i característiques del morter

OPERACIONS DE CONTROL EN MORTERS DE RAM DE PALETA:
Inspecció visual de les condicions de subministrament i recepció del certificat de qualitat del fabricant, segons les exigències del plec de condicions.
Abans de l'inici de l'obra, i amb freqüència setmanal durant la seva execució, es comprovarà la consistència del morter mitjançant el mètode establert a l'UNE EN 1015-4, i es prepararà una sèrie de 3 provetes prismàtiques de 4x4x16 cm per tal d'obtenir la resistència a compressió (UNE-EN 1015-11)

CRITERIS DE PRESA DE MOSTRES EN MORTERS DE RAM DE PALETA:
Els controls es realitzaran segons les instruccions de la DF i les indicacions de la UNE-EN 1015-11.

INTERPRETACIÓ DELS RESULTATS I ACTUACIONS EN CAS D'INCOMPLIMENT, EN MORTERS DE RAM DE PALETA:
No es podran utilitzar a l'obra morters sense el corresponent certificat de garantia del fabricant, d'acord a les condicions exigides.
El valor de resistència a compressió obtingut ha de correspondre a les especificacions de projecte:
- Si resulta superior al 90% de la de projecte, s'acceptarà el lot.
- Si resulta inferior al 90% s'encarregarà un càlcul estructural que determini el coeficient de seguretat del element corresponent. S'acceptarà el lot si aquest coeficient no és inferior al 90 % del previst en el projecte.

B08 - ADDITIUS, ADDICIONS I PRODUCTES DE TRACTAMENT PER A FORMIGONS, MORTERS I BEURADES
B081 - ADDITIUS I ADDICIONS PER A FORMIGONS, MORTERS I BEURADES

0.- ELEMENTS QUE CONTEMPLA EL PLEC

B0818120,B081C010.

1.- DEFINICIÓ I CARACTERÍSTIQUES DELS ELEMENTS

Additius són aquelles substàncies o productes que a l'incorporar-se als morters, formigons o beurades, en el moment de pastar-los o prèviament, en una proporció no superior al 5% del pes del ciment, produeixen modificacions al formigó, morter o beurada, en estat fresc i/o endurit, d'alguna de les seves característiques, propietats habituals o del seu comportament.
Addicions són aquells materials inorgànics, putzolànics, o amb hidraulicitat latent que, finament dividits, poden ésser afegits al formigó amb la finalitat de millorar algunes de les seves propietats o donar-li característiques especials.
S'han considerat els elements següents:
- Colorant
- Additius per a formigó:
  - Inclusor d'aire
  - Reductor d'aigua/plastificant
  - Reductor d'aigua d'alta activitat/superplastificant
  - Retenidor d'aigua
  - Accelerador d'adormiment
  - Hidròfug
  - Inhibidor de l'adormiment
- Additius per a morters:

- Inclusor d'aire/plastificant
- Inhibidor de l'adormiment per a morter fortament retardat
- Addicions:
  - Cendres volants
  - Fum de silici
  - Escòria granulada

ADDITIUS:
El fabricant ha d'indicar les proporcions adequades de dosificació del producte, ha de garantir-ne l'efectivitat i que no produeixi alteracions en les característiques mecàniques o químiques del formigó o morter.
Ha de tenir un aspecte homogeni.
El color ha de ser uniforme i s'ha d'ajustar a l'especificat pel fabricant.
Les característiques següents han de complir amb els valors declarats pel fabricant, assajades segons la norma corresponent, dins del límit de tolerància indicat, en el seu cas:
Característiques essencials:
- Efecte sobre la corrossió: No ha d'afavorir la corrosió de l'acer embegut en el material.
- Contingut en alcalins (Na2O, equivalent) (UNE-EN 480-12): <= valor especificat pel fabricant

Característiques complementàries:
- Component actiu (UNE-EN 480-6): Sense variacions respecte a l'espectre de referència especificat pel fabricant
- Densitat relativa, en additius líquids (D) (ISO 758):
  - D >= 1,10: ± 0,03
  - D <= 1,10: ± 0,02
- Contingut en extracte sec convencional (T) (EN 480-8):
  - T >= 20%: >= 0,95 T, < 1,05 T
  - T < 20%>= 0,90 T, < 1,10 T
- pH (ISO 4316): ± 1 o dins dels límits declarats pel fabricant

ADDITIUS I COLORANTS PER A FORMIGÓ:
Els additius que modifiquin el comportament reològic del formigó o el temps d'adormiment, hauran de complir les condicions de l'UNE EN 934-2 .
Limitacions d'ús d'additius
- Clorur càlcic i productes amb clorurs, sulfurs, sulfits: prohibits en formigó armat i pretesat
- Airejants: prohibits en pretesats ancorats per adherència
- Plastificants amb efecte airejant: Seran admesos si l'aire oclós és <=6% en volum (UNE EN 12350-7)

ló clor total aportat per components d'un formigó no pot superar:
- Pretensat: <= 0,2% pes de ciment
- Armat: <= 0,4% pes de ciment
- En massa amb armadura de fissuració: <= 0,4% pes de ciment

ADDITIUS PER A FORMIGONS:
Característiques essencials:
- Contingut total de clorurs (ISO 1158): <= 0,10%, <= valor especificat pel fabricant

Característiques complementàries:
- Contingut clorurs solubles en aigua (UNE-EN 480-10): <= 0,10%, <= valor especificat pel fabricant

ADDITIU PER A FORMIGÓ INCLUSOR D'AIRE:
L'additiu airejant és un líquid per a incorporar durant el pastat del formigó o el morter i que té per objecte produir fines bombolles d'aire separades i repartides uniformement, que serveixen per millorar el comportament envers les gelades. Aquestes condicions s'han de mantenir durant l'adormiment.
Característiques essencials:
- Contingut d'aire en el formigó fresc, en volum (UNE-EN 12350-7): >= 2,5%
- Contingut d'aire total, en volum (UNE-EN 12350-7): 4 - 6%
- Factor d'espaiament dels buits en el formigó endurit (UNE-EN 480-11): <= 0,200 mm
- Resistència a compressió a 28 dies del formigó amb additiu, en relació al formigó testimoni sense additiu (UNE-EN 12390-3): >= 75%

No s'han d'utilitzar agents airejants amb formigons excessivament fluids.
La proporció d'aire al formigó s'ha de controlar de forma regular a l'obra.
No es pot mesclar amb d'altres tipus d'additius sense l'autorització prèvia de la DF.
Característiques complementàries:
- Diàmetre de les bombolles (D): 10 <= D <= 1000 micres

ADDITIU PER A FORMIGÓ, REDUCTOR D'AIGUA/PLASTIFICANT:

L'additiu reductor d'aigua/plastificant és un producte per a incorporar durant el pastat del formigó que té per objecte disminuir la quantitat d'aigua per a una mateixa consistència o augmentar l'assentament en con per una mateixa quantitat d'aigua.
Característiques essencials:
- Reducció d'aigua (UNE-EN 12350-2 o EN 12350-5): >= 5%
- Resistència a compressió a 7 i 28 dies del formigó amb additiu, en relació al formigó testimoni sense additiu (UNE-EN 12390-3): >= 110%
- Contingut d'aire en el formigó fresc, en volum (UNE-EN 12350-7): <= 2%

Els valors s'han pres en relació al mateix formigó sense additiu, a igual consistència.

ADDITIU PER A FORMIGÓ REDUCTOR D'AIGUA D'ALTA ACTIVITAT/SUPERPLASTIFICANT:
L'additiu reductor d'aigua d'alta activitat /superplastificant, és un producte per a incorporar durant el pastat del formigó que té per objecte disminuir fortament la quantitat d'aigua per a una mateixa consistència o augmentar considerablement l'assentament en con per una mateixa quantitat d'aigua.
Característiques essencials:
- Contingut d'aire en el formigó fresc, en volum (UNE-EN 12350-7): <= 2%
- Valors en relació al mateix formigó sense additiu a igual consistencia:
  - Reducció d'aigua (UNE-EN 12350-2 o EN 12350-5): >= 12%
  - Resistència a compressió (UNE-EN 12390-3):
    - 1 dia: >= 140%
    - 28 dies: >= 115%
- Valors en relació al mateix formigó sense additu, a igual relació aigua/ciment:
  - Consistència:
    - Assentament en con (UNE-EN 12350-2): >= 120 mm
    - Escorriment (EN 12350-5): >= 160 mm
  - Manteniment de la consistència (UNE-EN 12350-2 o EN 12350-5): >= 30 min després de l'addició, no ha de ser inferior a la consistència inicial
  - Resistència a compressió a 28 dies >= 90%
  - Contingut en aire <= 2% en volum

ADDITIU PER A FORMIGÓ, RETENIDOR D'AIGUA:
Additiu que redueix la pèrdua d'aigua, en dismunir l'exsudació.
Característiques essencials:
- Exsudació (UNE-EN 480-4): <= 50%
- Contingut d'aire en el formigó fresc, en volum (UNE-EN 12350-7): <= 2%
- Resistència a compressió a 28 dies del formigó amb additiu, en relació al formigó testimoni sense additiu (UNE-EN 12390-3): >= 80%

Els valors s'han pres en relació al mateix formigó sense additiu, a igual consistència.

ADDITIU PER A FORMIGÓ, HIDRÒFUG:
L'additiu hidròfug és un producte que s'afegeix al formigó o morter en el moment de pastar-lo i que té com a funció principal incrementar la resistència al pas de l'aigua sota pressió a la pasta endurida. Actua disminuint la capilaritat.
Característiques essencials:
- Absorció capil·lar a 7 dies, en massa (UNE-EN 450-5): <= 50%
- Absorció capil·lar a 28 dies, en massa (UNE-EN 450-5): <= 60%
- Resistència a compressió a 28 dies del formigó amb additiu, en relació al formigó testimoni sense additiu (UNE-EN 12390-3): >= 85%
- Contingut d'aire en el formigó fresc, en volum (UNE-EN 12350-7): <= 2%

Els valors s'han pres en relació al mateix formigó sense additiu, a igual consistència.

ADDITIU PER A FORMIGÓ, INHIBIDOR D'ADORMIMENT:
L'additiu inhibidor de l'adormiment és un líquid que s'incorpora en el moment de pastar el formigó o morter i té per objecte retardar l'inici de l'adormiment.
El retard de l'enduriment del formigó ha de ser de manera que, al cap de dos o tres dies, la resistència assolida sigui la mateixa que sense l'additiu.
Característiques essencials:
- Temps d'adormiment (UNE-EN 480-2):
  - Inici d'adormiment: >= al del morter de referència + 90 min
  - Final d'adormiment: <= al del morter de referència + 360 min
- Resistència a compressió del formigó amb additiu, en relació al formigó testimoni sense additiu (UNE-EN 12390-3):
  - 7 dies: >= 80%
  - 28 dies: >= 90%
- Contingut d'aire en el formigó fresc, en volum (UNE-EN 12350-7): <= 2%
- Reducció d'aigua: >= 5%

Els valors s'han pres en relació al mateix formigó sense additiu, a igual consistència.

ADDITIU PER A FORMIGÓ, ACCELERADOR DE L'ADORMIMENT:
L'additiu per a gunitats és un producte per a incorporar durant el pastat del formigó que té per objecte accelerar el procés d'adormiment.
S'ha de dosificar amb un sistema mecànic que asseguri la regularitat i la precisió de la proporció desitjada d'additiu.
Ha de ser compatible amb el ciment, àrids, fum de sílice i fibres, en ordre a garantir en el formigó projectat les condicions requerides de resistència, tant en primera edat com en la seva evolució en el temps i també en relació a la durabilitat de l'obra.
No ha de començar a actuar fins el moment d'afegir l'aigua.
Característiques essencials:
- Temps d'adormiment (UNE-EN 480-2):
  - Inici d'adormiment (a 20°C): >= 30 min
  - Final d'adormiment (a 5°C): <=60%
- Resistència a compressió del formigó amb additiu, en relació al formigó testimoni sense additiu (UNE-EN 12390-3):
  - 28 dies: >= 80%
  - 90 dies: >= que la del formigó d'assaig a 28 dies
- Contingut d'aire en el formigó fresc, en volum (UNE-EN 12350-7): <= 2%

Final de l'adormiment segons la dosificació (assaig Vicat):
- 2%: <= 90 min
- 3%: <= 30 min
- 4%: <= 3 min
- 5%: <= 2 min

Els valors s'han pres en relació al mateix formigó sense additiu, a igual consistència.

ADDITIUS PER A MORTERS:
Característiques essencials:
- Contingut total de clorurs (ISO 1158): <= valor especificat pel fabricant
- Resistència a compressió a 28 dies (UNE-EN 1015-11): >= 70% que la del morter testimoni

Característiques complementàries:
- Contingut clorurs solubles en aigua (UNE-EN 480-10): <= valor especificat pel fabricant

ADDITIU PER A MORTER INCLUSOR D'AIRE/PLASTIFICANT:
Additiu que millora la traballabilitat o que permet una reducció del contingut d'aigua, per incorporació en el pastat, d'una quantitat de petites bombolles d'aire uniformement distribuïdes, que queden retingudes després de l'enduriment.
Característiques essencials:
- Contingut d'aire (EN 1015-7 mètode A):
  - Després d'un pastat normalitzat: A= 17 ± 3% en volum
  - Després d'1 h en repòs: >= A - 3%
  - Després d'un pastat llarg: <= A + 5, >= A - 5%

Característiques complementàries:
- Reducció d'aigua en massa (UNE EN-480-13): >= 8%

Els valors s'han pres en relació al mateix morter sense additiu, a igual consistència.

ADDITIU PER A MORTER INHIBIDOR DE L'ADORMIMENT:
L'additiu inhibidor de l'adormiment s'incorpora en el moment del pastat i té per objecte retardar l'inici de l'adormiment.
Característiques essencials:
  - Després d'un pastat normalitzat: A= 17 ± 3% en volum
  - Després de 28 h en repòs: >= 0,70 A%
  - Després d'un pastat llarg: <= A + 5, >= A - 5%
- Contingut d'aire (EN 1015-7 mètode A):

Característiques complementàries:
- Consistència després de 28 h en repòs (EN 1015-4): ± 15 mm del valor inicial
- Resistència a la penetració després de 52 h (EN 1015-9): >= 5 N/mm2 que la del morter d'assaig amb additiu

Els valors s'han pres en relació al mateix morter sense additiu, a igual consistència.

COLORANT:
El colorant és un producte inorgànic en pols per a incorporar a la massa del formigó, morter o beurada durant el pastat, que té per objecte donar un color determinat al producte final.
Ha de ser estable als agents atmosfèrics, la calç i als àlcalis del ciment; ha de ser insoluble en aigua, i no ha d'alterar el procés d'adormiment i enduriment, l'estabilitat de volum, ni les resistències mecàniques del formigó.
Ió clor total aportat per components d'un formigó no pot superar:
- Pretensat: <= 0,2% pes de ciment
- Armat: <= 0,4% pes de ciment

- En massa amb armadura de fissuració: <= 0,4% pes de ciment

ADDICIONS:
En aplicacions concretes de formigó d'alta resistència fabricat amb ciment tipus CEM I queda permesa l'addició simultània de cendres volants i fum de silici sempre que la quantitat de fum de silici no superi <=10% del pes del ciment i la suma de les addicions (cendres volants+fum de silici) no superin <=20% del pes total del ciment
Si el formigó està destinat a una obra amb armadures pretensades, es podran fer servir cendres volants com addició en una quantitat <=20% del pes del ciment, o fum de silici en una quantitat <=10% del pes del ciment
Si el formigó esta destinat a obres de formigó en massa o armat, la DF pot autoritzar l'ús de cendres volants o fum de silici per a la seva confecció. En estructures d'edificació si s'utilitzen cendres volants no han de superar el 35% del pes del ciment. Si s'utilitza fum de silici ha de superar el 10% del pes de ciment.
Si al formigó s'addicionen cendres volants o fum de silici, s'haurà de fer servir ciment del tipus CEM I
Ió clor total aportat per components d'un formigó no pot superar:
- Pretensat: <= 0,2% pes de ciment
- Armat: <= 0,4% pes de ciment
- En massa amb armadura de fissuració: <= 0,4% pes de ciment

CENDRES VOLANTS:
Cendres volants per a formigons són exclusivament els productes sòlids i en estat de fina divisió provinents de la combustió de carbó bituminós polvoritzat, en les bòbiles de centrals termoelèctriques, i que són arrossegades pels gasos del procés i recuperat per precipitació electrostàtica o per captació mecànica.
Les cendres volants s'han de poder utilitzar sempre que es consideri que no han de repercutir a les característiques ni a la durabilitat del formigó, i que no afavoriran la corrosió de les armadures. A més, s'ha d'utilitzar un ciment tipus CEM I (es donen recomanacions a l'UNE 83414-EX), i el formigó haurà de disposar d'un certificat de garantia segons l'article 81º de l'EHE.
Resultats segons la UNE-EN 450-1:
Característiques químiques, expressades en proporcions en pes de la mostra seca:
- Contingut de sílice reactiva (UNE-EN 197-1): >= 25%
- Contingut de clorurs Cl- (UNE 80-217): <= 0,10%
- Contingut d'anhídrid sulfúric SO3 (EN 196-2): <= 3,0%
- Òxid de calci lliure (UNE_EN 451-1): <= 1%

(S'admeten continguts fins al 2,5% sempre que l'estabilitat segons art. 4.3.3 UNE EN 450 sigui < 10 mm)
- Pèrdua per calcinació (1h de combustió)(EN 196-2): <= 5,0%

Característiques físiques:
- Finor(% en pes retingut al tamís 0,045 mm)(UNE_EN 451-2): <= 40%
- Índex d'activitat (EN 196-1):
  - A 28 dies: > 75%
  - A 90 dies: > 85%
- Expansió pel mètode de les agulles (UNE-EN 196-3): < 10 mm

L'especificació relativa a l'expansió només s'ha de tenir en compte si el contingut d'òxid de calci lliure supera l'1%, sense passar del 2,5 %
Tolerències:
- Densitat sobre valor mig declari fabricant(UNE 80-122): ± 150 kg/m3
- Pèrdua al foc: + 2,0%
- Finor: + 5,0%
- Variació de la finor: ± 5,0%
- Contingut de clorurs: + 0,01%
- Contingut d'óxid de calci lliure: +0,1%
- Contingut SO3: + 0,5%
- Estabilitat: + 1,0 mm
- Índex d'activitat: - 5,0%

FUM DE SILICI:
El fum de fum silici o microsilici és una addició en pols per a formigons projectats, que té per objecte millorar la seva treballabilitat, resistència a mig termini i compacitat. És un subproducte de la reducció de quars de gran puresa amb carbó en forns elèctrics d'arc, del que s'obté silici i ferrosilici.
La DF pot acceptar la utilització d'un fum de silici que no compleixi els requisits anteriors, sempre i quan quedin garantits els requisits del formigó, tant en fresc com en endurit.
Contingut d'òxid de silici (SiO2): >= 85%
Contingut de clorurs Cl- (UNE 80-217): < 0,10%
Pèrdua al foc (UNE_EN 196-2): < 5%
Proporció de partícules inferiors a 1 micra: 90 - 95%
Índex d'activitat (UNE_EN 196-1): > 100%
Tolerància en pes: ± 3 % del pes o volum

ESCÒRIA GRANULADA:
L'escòria granulada és escòria siderúrgica, que pot utilitzar-se com a granulat fi en la confecció de formigons.
Es considera granulat fi el que passa pel tamís 4 (UNE-EN 933-2).
Ha de ser estable, és a dir no ha de contenir silicats inestables ni compostos ferrosos.
No ha de contenir sulfurs oxidables.
Contingut màxim de substàncies perjudicials en % en pes:
- Terrossos d'argila: 1%
- Material retingut pel tamís 0,063 (UNE 7-050) i que sura en un líquid de pes específic 20 kN/m3 (UNE 7-244): 0,50
- Compostos de sofre expressats en SO3- i referits al granulat sec: 2%

Reactivitat potencial amb els àlcalis del ciment: Nul·la
Pèrdua de pes màxim experimentada pels granulats en ser sotmesos a 5 cicles de tractament amb solucions de sulfat sòdic o sulfat magnèsic (UNE 7-136):
- Amb sulfat sòdic: <= 10%
- Amb sulfat magnèsic: <= 15%

ESCÒRIA GRANULADA PER A GRAVA-ESCÒRIA:
Reactivitat (PG 3/75): alfa > 20
Contingut d'aigua en pes (h) en funció del coeficient alfa de reactivitat:
- 20 < alfa <= 40: h < 15%
- 40 < alfa <= 60: h < 20%
- alfa > 60: h < 25%

La corba granulomètrica ha de quedar dins dels límits següents:

Tamís UNE	% Acumulatiu de granulats que hi passen
5	95 - 100
2,5	75 - 100
1,25	40 - 85
0,4	13 - 35
0,16	3 - 14
0,08	1 - 10

2.- CONDICIONS DE SUBMINISTRAMENT I EMMAGATZEMATGE

SUBMINISTRAMENT I EMMAGATZEMATGE EN ADDITIUS I COLORANTS:
Subministrament: En envasos tancats hermèticament, sense alteracions i amb etiquetatge.
Emmagatzematge: En llocs protegits de la intempèrie i de manera que no s'alterin les seves característiques.
El transport i emmagatzematge s'ha de fer de forma que s'eviti la contaminació i la variació de les propietats per factors físics o químics, com ara glaçades o altes temperatures.

SUBMINISTRAMENT I EMMAGATZEMATGE D'ADDICIONS
Subministrament: A granel en camions sitja hermètics.
Emmagatzematge: En sitges hermètiques. Les sitges han de tenir pintada una franja vermella de 70 cm d'amplària.

SUBMINISTRAMENT I EMMAGATZEMATGE D'ESCÒRIA GRANULADA:
Subministrament: Protegit de manera que no s'alterin les seves característiques.
Emmagatzematge: Protegides de contaminacions, especialment les del terra, i separant les diverses fraccions granulomètriques.

3.- UNITAT I CRITERIS D'AMIDAMENT

Unitat d'amidament: la indicada a la descripció de l'element
Criteri d'amidament: quantitat necessària subministrada a l'obra

4.- NORMATIVA DE COMPLIMENT OBLIGATORI

ADDITIUS PER A FORMIGONS:
UNE-EN 934-2:2002 Aditivos para hormigones, morteros y pastas. Parte 2: Aditivos para hormigones. Definiciones, requisitos, conformidad, marcado y etiquetado.

UNE-EN 934-2:2002/A1:2005 Aditivos para hormigones, morteros y pastas. Parte 2: Aditivos para hormigones. Definiciones, requisitos, conformidad, marcado y etiquetado.
UNE-EN 934-2:2002/A2:2006 Aditivos para hormigones, morteros y pastas. Parte 2: Aditivos para hormigones. Definiciones, requisitos, conformidad, marcado y etiquetado.

ADDITIUS PER A MORTERS:
UNE-EN 934-3:2004 Aditivos para hormigones, morteros y pastas. Parte 3: Aditivos para morteros para albañilería. Definiciones, requisitos, conformidad, marcado y etiquetado.
UNE-EN 934-3:2004/AC:2005 Aditivos para hormigones, morteros y pastas. Parte 3: Aditivos para morteros para albañilería. Definiciones, requisitos, conformidad, marcado y etiquetado.

ADDICIONS PER A FORMIGONS:
UNE-EN 450-1:2006 Cenizas volantes para hormigón. Parte 1: Definiciones, especificaciones y criterios de conformidad.
UNE-EN 13263-1:2006 Humo de sílice para hormigón. Parte 1: Definiciones, requisitos y criterios de conformidad.

ÚS PER A FORMIGONS:
Real Decreto 1247/2008, de 18 de julio, por el que se aprueba la Instrucción de Hormigón Estructural (EHE-08).

5.- CONDICIONS DE CONTROL DE RECEPCIÓ

CONDICIONS DE MARCATGE I CONTROL DE LA DOCUMENTACIÓ EN ADDITIUS:
El subministrador ha de posar a disposició de la DF en el cas que aquesta ho sol·liciti, la documentació següent, que acredita el marcatge CE, segons el sistema d'avaluació de conformitat aplicable, d'acord amb el que disposa l'apartat 7.2.1 del CTE:
- Productes per a morter per a ram de paleta,
- Productes per a formigó:
  - Sistema 2+: Declaració de Prestacions

El subministrament del producte ha de venir acompanyat del certificat de qualitat corresponent i la fitxa tècnica del fabricant. A més, ha d'incloure la designació de l'additiu d'acord a la norma UNE EN 934-2.
El certificat ha d'indicar les proporcions adequades de dosificació del producte, i indicar la seva funció principal; també ha de garantir la seva efectivitat i que no produeixi alteracions en les característiques mecàniques o químiques del formigó o morter.
La documentació ha d'incloure també:
- Nom del laboratori
- Si no es un laboratori públic, ha d'exposar la declaració d'estar acreditat per a realitzar els assaigs
- Data d'emissió del certificat
- Garantia de que el tractament estadístic és equivalent

L'entrega d'additius haurà d'anar acompanyada d'una full de subministrament proporcionat pel subministrador, on hi ha de constar com a mínim les següents dades:
- Identificació del Subministrador
- Número del certificat de marcatge CE
- Número de sèrie del full de subministrament
- Identificació del Peticionari
- Data del lliurament
- Quantitat subministrada
- Designació de l'additiu segons Art. 29.2 de l'EHE-08
- Identificació del lloc de subministrament

CONDICIONS DE MARCATGE I CONTROL DE LA DOCUMENTACIÓ EN ADDITIUS PER A FORMIGÓ:
A l'embalatge o bé a l'albarà de lliurament, hi ha de constar la següent informació com a mínim:
- Designació (d'acord amb l'apartat 8 de la norma UNE-EN 934-2)
- El nom del lot i fàbrica de producció
- Requisits per a l'emmagatzematge, inclòs límit de temps a partir del qual les propietats ja no estan garantides
- Instruccions d'homogeneïtzació abans del seu ús, en el seu cas
- Instruccions d'us i precaucions relatives a la seguretat
- Interval d'ús recomanat pel fabricant
- Han de portar el marcatge CE de conformitat amb el que disposen els Reials Decrets 1630/1992 de 29 de desembre i 1328/1995 de 28 de juliol. El símbol normalitzat CE s'ha d'acompanyar de la següent informació:
  - Número d'identificació de l'organisme de certificació
  - Nom o marca d'identificació del fabricant
  - Les 2 últimes xifres de l'any d'impressió del marcatge
  - Referència a la norma EN 934-2
  - Descripció del producte (nom genèric, material, ús previst, etc.)
  - Designació del producte
  - Informació de les característiques essencials aplicables amb els valors declarats, en el seu cas

CONDICIONS DE MARCATGE I CONTROL DE LA DOCUMENTACIÓ EN ADDITIUS PER A MORTER:
A l'embalatge o bé a l'albarà de lliurament, hi ha de constar la següent informació com a mínim:
- Designació (d'acord amb l'apartat 8 de la norma UNE-EN 934-3)
- El nom del lot i fàbrica de producció
- Requisits per a l'emmagatzematge, inclòs límit de temps a partir del qual les propietats ja no estan garantides
- Instruccions d'us i precaucions relatives a la seguretat
- Interval d'ús recomanat pel fabricant
- Han de portar el marcatge CE de conformitat amb el que disposen els Reials Decrets 1630/1992 de 29 de desembre i 1328/1995 de 28 de juliol. El símbol normalitzat CE s'ha d'acompanyar de la següent informació: ZA.3
  - Número d'identificació de l'organisme de certificació
  - Nom o identificació i direcció registrada del fabricant
  - Les 2 últimes xifres de l'any d'impressió del marcatge
  - Número del certificat de conformitat CE del control de producció en fàbrica, en el seu cas
  - Referència a la norma EN 934-3
  - Descripció del producte (nom genèric, material, ús previst, etc.)
  - Designació del producte
  - Informació de les característiques essencials aplicables amb els valors declarats, en el seu cas

CONDICIONS DE MARCATGE I CONTROL DE LA DOCUMENTACIÓ EN COLORANT PER A FORMIGONS:
El subministrament del producte ha de venir acompanyat del certificat de qualitat corresponent i la fitxa tècnica del fabricant. A més, ha d'incloure la designació de l'additiu d'acord a la norma UNE EN 934-2.
El certificat ha d'indicar les proporcions adequades de dosificació del producte, i indicar la seva funció principal; també ha de garantir la seva efectivitat i que no produeixi alteracions en les característiques mecàniques o químiques del formigó o morter.
La documentació ha d'incloure també:
- Nom del laboratori
- Si no es un laboratori públic, ha d'exposar la declaració d'estar acreditat per a realitzar els assaigs
- Data d'emissió del certificat
- Garantia de que el tractament estadístic és equivalent

A la fulla de subministrament hi ha de constar:
- Identificació del subministrador
- Número de sèrie de la fulla de subministrament
- Identificació del peticionari
- Data d'entrega
- Designació de l'additiu
- Quantitat subministrada
- Identificació del lloc de subministrament

CONDICIONS DE MARCATGE I CONTROL DE LA DOCUMENTACIÓ EN ADDICIONS:
El subministrador ha de posar a disposició de la DF en el cas que aquesta ho sol·liciti, la documentació següent, que acredita el marcatge CE, segons el sistema d'avaluació de conformitat aplicable, d'acord amb el que disposa l'apartat 7.2.1 del CTE:
- Productes per a formigons, morters i pastes:
  - Sistema 1+: Declaració de Prestacions

L'entrega d'addicions haurà d'anar acompanyada d'una full de subministrament proporcionat pel subministrador, on hi han de constar com a mínim les següents dades:
- Identificació del Subministrador
- Número del certificat de marcatge CE, per les cendres volants i escòries granulades
- Identificació de la instal·lació de procedència (central tèrmica o alt forn) per a cendres volants
- Número de sèrie del full de subministrament
- Identificació del Peticionari
- Data del lliurament
- Quantitat subministrada
- Designació de l'addició segons Art. 30 de l'EHE-08
- Identificació del lloc de subministrament

La documentació ha d'incloure també:
- Nom del laboratori
- Si no es un laboratori públic, ha d'exposar la declaració d'estar acreditat per a realitzar els assaigs
- Data d'emissió del certificat
- Garantia de que el tractament estadístic és equivalent

CONDICIONS DE MARCATGE I CONTROL DE LA DOCUMENTACIÓ EN CENDRES VOLANTS:
Han de portar el marcatge CE de conformitat amb el que disposen els Reials Decrets 1630/1992 de 29 de desembre i 1328/1995 de 28 de juliol. El símbol normalitzat del marcatge CE s'ha d'acompanyar de la següent informació:

- Número d'identificació de l'organisme de certificació
- Nom o marca d'identificació i direcció registrada del fabricant
- Les 2 últimes xifres de l'any d'impressió del marcatge
- Número del certificat de conformitat CE
- Referència a la norma UNE EN 450-1
- Descripció del producte: nom genèric, material i ús previst
- Informació sobre característiques essencials (taula ZA.1) UNE-EN 450-1

CONDICIONS DE MARCATGE I CONTROL DE LA DOCUMENTACIÓ EN FUM DE SILICI:
Han de portar el marcatge CE de conformitat amb el que disposen els Reials Decrets 1630/1992 de 29 de desembre i 1328/1995 de 28 de juliol. El símbol normalitzat del marcatge CE s'ha d'acompanyar de la següent informació:
- Número d'identificació de l'organisme de certificació
- Nom o marca d'identificació i direcció registrada del fabricant
- Les 2 últimes xifres de l'any d'impressió del marcatge
- Número del certificat de conformitat CE
- Referència a la norma UNE EN 13263-1
- Descripció del producte: nom genèric, material i ús previst
- Informació sobre característiques essencials (taula ZA.1) UNE-EN 13263-1

OPERACIONS DE CONTROL:
Les tasques de control a realitzar són les següents:
- Control del subministrament del material, amb recepció del corresponent certificat de qualitat d'acord a les condicions exigides.

La DF ha de poder valorar el nivell de garantia del distintiu, i en cas de no disposar de suficient informació, ha de poder determinar l'execució de comprovacions mitjançant assaigs.

OPERACIONS DE CONTROL EN ADDITIUS PER A FORMIGÓ:
Cada cop que canviï el subministrador, i al menys en una ocasió al llarg de l'obra, s'han de realitzar els assaigs identificatius del producte (UNE-EN 934-2).

OPERACIONS DE CONTROL EN ADDITIU INCLUSOR D'AIRE PER A FORMIGÓ:
Cada cop que canviï el subministrador, i al menys en una ocasió al llarg de l'obra, s'ha de realitzar l'assaig de quantitat d'aire ocluït (UNE-EN 12350-7).

OPERACIONS DE CONTROL EN COLORANT:
Cada cop que canviï el subministrador, i al menys en una ocasió al llarg de l'obra, s'han de realitzar els assaigs identificatius del producte (UNE-EN 934-2).

OPERACIONS DE CONTROL EN CENDRES VOLANTS:
Cada cop que canviï el subministrador, i al menys en una ocasió al llarg de l'obra, s'han de realitzar els assaigs identificatius del producte:
- Determinació de la pèrdua per calcinació (UNE-EN 196-2)
- Determinació de la finor de mòlta (UNE-EN 451-2)
- Índex d'activitat resistent amb ciment pòrtland (UNE-EN 450-1)
- Estabilitat de volum (UNE-EN 196-3)
- Contingut de clorurs (UNE-EN 196-2)
- Percentatge d'òxid de calç lliure (UNE-EN 451-1)
- Contingut d'anhídrid sulfúric (UNE-EN 196-2)

OPERACIONS DE CONTROL EN FUM DE SILICI:
Cada cop que canviï el subministrador, i al menys en una ocasió al llarg de l'obra, s'han de realitzar els assaigs identificatius del producte:
- Determinació de la pèrdua per calcinació (UNE-EN 196-2)
- Índex d'activitat resistent amb ciment pòrtland (UNE-EN 13263-1)
- Contingut de clorurs (UNE-EN 196-2)
- Contingut d'òxid de silici (UNE-EN 196-2)

OPERACIONS DE CONTROL EN ESCÒRIA GRANULADA:
Cada cop que canviï el subministrador, i al menys en una ocasió al llarg de l'obra, s'han de realitzar els assaigs identificatius del producte (UNE-EN 934-2).

CRITERIS DE PRESA DE MOSTRES:

S'han de seguir les instruccions de la DF i els criteris indicats a les normes UNE corresponents i a l'EHE-08 en addició de fums de sílice.

INTERPRETACIÓ DE RESULTATS I ACTUACIONS EN CAS D'INCOMPLIMENT EN ADDITIUS:
La conformitat dels additius que disposin de marcatge CE, s'ha de comprovar mitjançant la verificació documental de que els valors declarats en els documents que acompanyen al marcatge, permeten deduir el compliment de les especificacions contemplades en projecte i en l'article 29º de l'EHE.
En el cas dels additius que no disposin del marcatge CE, el Constructor, o el Subministrador del formigó o dels elements prefabricats, haurà d'aportar un certificat d'assaig, amb una antiguitat inferior a 6 mesos, realitzat per un laboratori de control autoritzat, que demostri la conformitat de l'additiu vers les especificacions de l'article 29º de l'EHE-08, amb un nivell de garantia estadística equivalent a l'exigit pels additius amb marcatge CE a la norma UNE EN 934-2.

INTERPRETACIÓ DE RESULTATS I ACTUACIONS EN CAS D'INCOMPLIMENT EN COLORANT:
No s'han d'utilitzar additius que no arribin correctament referenciats i acompanyats amb el corresponent certificat de garantia del fabricant.
El Director d'obra ha de decidir l'acceptació d'un producte colorant, així com el seu ús, a la vista dels resultats dels assaigs previs realitzats.
En el cas dels additius que no disposin del marcatge CE, el Constructor, o el Subministrador del formigó o dels elements prefabricats, haurà d'aportar un certificat d'assaig, amb una antiguitat inferior a 6 mesos, realitzat per un laboratori de control autoritzat, que demostri la conformitat de l'additiu vers les especificacions de l'article 29º de l'EHE-08, amb un nivell de garantia estadística equivalent a l'exigit pels additius amb marcatge CE a la norma UNE EN 934-2.

INTERPRETACIÓ DE RESULTATS I ACTUACIONS EN CAS D'INCOMPLIMENT EN ADDICIONS:
Els assaigs de comprovació del producte han de resultar conformes a les especificacions del plec.
La conformitat de les addicions que disposin de marcatge CE, es comprovarà mitjançant la verificació documental de que els valors declarats en els documents que acompanyen al marcatge, permeten deduir el compliment de les especificacions contemplades en projecte i en l'article 30º de l'EHE.

B0A - FERRETERIA
B0A1 - FILFERROS

0.- ELEMENTS QUE CONTEMPLA EL PLEC

B0A14200.

1.- DEFINICIÓ I CARACTERÍSTIQUES DELS ELEMENTS

Fil d'acer dolç, flexible i tenaç, obtingut per estiratge en fred o per trefilatge.
S'han considerat els tipus següents:
- Filferro d'acer
- Filferro d'acer galvanitzat
- Filferro d'acer plastificat
- Filferro recuit

CARACTERÍSTIQUES GENERALS:
Ha de ser de secció constant i uniforme.
Ha de complir les especificacions de la norma UNE 36722.
ACABAT SUPERFICIAL GALVANITZAT:
El seu recobriment de zinc ha de ser homogeni, llis, sense discontinuïtats, escames, grans, rugositats o esquerdes, no ha de tenir taques ni d'altres imperfeccions superficials.
La masa mínima del recobriment de zinc (UNE 37-504)ha de complir les especificacions de les taules I i II de la UNE 37-506.
Resisténcia a la tracció (UNE 37-504):
- Qualitat G1 o G2: 1770 N/mm2
- Qualitat G3: 1570 N/mm2

Adherència del recobriment (UNE 37-504): Ha de complir
Puresa del zinc (UNE 37-504): >= 98,5%
Toleràncies:
- Diàmetre: ± 2% diàmetre nominal

FILFERRO D'ACER PLASTIFICAT:
Filferro d'acer de baix contingut de carboni, galvanitzat en calent, amb un recobriment orgànic de PVC aplicat per extrusió o sinteització.
El recobriment de PVC ha de complir les especificacions de l'apartat 6.3 de la UNE 36-732.
La concentricitat i l'adherencia del recobriment de PVC ha de complir les especificacions del article 6.5 UNE 36-732.
Característiques del galvanitzat: G-1B (UNE 37-506)
Resistència a la tracció:
- Qualitat recuit: =< 600 N/mm2
- Qualitat dur: > 600 N/mm2

Toleràncies:
- Diàmetre: taula 1 UNE 36-732

2.- CONDICIONS DE SUBMINISTRAMENT I EMMAGATZEMATGE

Subministrament: En rotlles. A l'embalatge o albarà de lliurament hi han de constar les dades següents:
- Identificació del fabricant o nom comercial
- Identificació del producte
- Diàmetre i llargària dels rotlles

Emmagatzematge: En llocs secs i protegits de la intempèrie.

3.- UNITAT I CRITERIS D'AMIDAMENT

Unitat d'amidament: la indicada a la descripció de l'element
Criteri d'amidament: quantitat necessària subministrada a l'obra

4.- NORMATIVA DE COMPLIMENT OBLIGATORI

FILFERRO D'ACER:
* UNE 36722:1974 Alambre de acero de bajo contenido en carbono. Medidas y tolerancias.
FILFERRO D'ACER GALVANITZAT:
* UNE 37506:1983 Alambres de acero galvanizados en caliente para usos generales. Designación de calidades. Caracterisicas generales.
* UNE 37502:1983 Alambres de acero galvanizados en caliente. Condiciones técnicas de suministro.
FILFERRO PLASTIFICAT:
* UNE 36732:1995 Alambres de acero y productos de alambre para cerramientos. Recubrimientos orgánicos sobre el alambre. Recubrimientos de poli(cloruro de vinilo).

B0A3 - CLAUS

0.- ELEMENTS QUE CONTEMPLA EL PLEC

B0A31000.

1.- DEFINICIÓ I CARACTERÍSTIQUES DELS ELEMENTS

Elements metàl·lics per a subjectar coses introduint-los mitjançant cops o impactes.
S'han considerat els elements següents:
- Gafes de pala i punta
- Claus d'impacte
- Claus d'acer
- Claus de coure
- Claus d'acer galvanitzat
- Tatxes d'acer

Claus són tijes metàl·liques, punxagudes d'un extrem i amb una cabota a l'altre.
Tatxes són claus curts amb la cabota grossa i plana.

Gafes de pala i punta són claus grans i plans amb la cabota formada al doblegar la tija, utilitzats per a unir els bastiments amb les parets.

CARACTERÍSTIQUES GENERALS:
Han de tenir la forma, mides i resistències adequats als elements que han d'unir.
Han de ser rectes, amb la punta afilada i regular.
Els claus d'acer han de complir les determinacions de les normes UNE 17-032, UNE 17-033, UNE 17-034, UNE 17-035 i UNE 17-036.

ACABAT SUPERFICIAL GALVANITZAT:
El seu recobriment de zinc ha de ser llis, sense discontinuïtats, ni exfoliacions i no ha de tenir taques ni d'altres imperfeccions superficials.
Protecció de galvanitzat: >= 275 g/m2
Puresa del zinc, en pes: >= 98,5%
Toleràncies dels claus i tatxes:
- Llargària: ± 1 D

2.- CONDICIONS DE SUBMINISTRAMENT I EMMAGATZEMATGE

Subministrament: Empaquetats.
Emmagatzematge: En llocs protegits de la pluja i la humitat.

3.- UNITAT I CRITERIS D'AMIDAMENT

Unitat d'amidament: la indicada a la descripció de l'element
Criteri d'amidament: quantitat necessària subministrada a l'obra

4.- NORMATIVA DE COMPLIMENT OBLIGATORI

No hi ha normativa d'obligat compliment per a les gafes de pala i punta.

CLAUS I TATXES:
UNE 17032:1966 Puntas redondeadas de cabeza plana lisa. Medidas.
UNE 17033:1966 Puntas redondeadas de cabeza plana rayada. Medidas.
UNE 17034:1966 Puntas redondeadas de cabeza plana ancha.
UNE 17035:1966 Puntas de cabeza cónica.
UNE 17036:1966 Puntas redondeadas de cabeza perdida.

B0A6 - TACS I VISOS

1.- DEFINICIÓ I CARACTERÍSTIQUES DELS ELEMENTS

Conjunt d'una peça per a encastar (tac) i un cargol o un vis. El sistema de subjecció del tac pot ser per adherència química o per expansió produida per la deformació de la peça en ser comprimida pel cargol.
S'han considerat els següents tipus:
- Tac d'expansió de niló i vis d'acer
- Tac d'expansió d'acer, amb vis, volandera i femella del mateix material
- Fixació mecànica formada per una base metàl·lica cargolada, vis d'acer, beina de PVC, volanderes d'estanquitat i tap de cautxú
- Tac químic format per una ampolla amb resina, cargol, volandera i femella

CARACTERÍSTIQUES GENERALS:
El disseny del tac ha de ser l'adient al suport i als esforços que ha de suportar.
Els cargols no han de tenir imperfeccions (rebaves, emprentes, etc) que impedeixin cargolar els elements.
El vis ha d'anar protegit contra la corrosió.
Els diàmetres del tac i vis han de ser compatibles.
El perfil de la femella ha de ser segons el seu diàmetre (UNE 17-008).
Cementació del vis: > 0,1 mm
TAC QUÍMIC:

L'ampolla ha de ser de vidre i estanca.
Ha de contenir un adhesiu de dos components: una resina de reacció i un enduridor d'aplicació en fred.
El cargol ha de ser d'acer zincat. Ha de dur una marca per tal de conèixer la seva profunditat d'ús. El cap de l'extrem lliure ha de ser compatible amb l'adaptador de la perforadora.
Diàmetre de l'ampolla: 14 mm
Temps d'enduriment segons temperatura ambient:
> 20°C: 10 min
10°C - 20°C : 20 min
0°C - 10°C: 1 h
- 5°C - 0°C: 5 h

VOLANDERES:
Diàmetre interior de la volandera:
- Diàmetre del cargol 10 mm: 11 mm
- Diàmetre del cargol 11 mm: 13 mm

2.- CONDICIONS DE SUBMINISTRAMENT I EMMAGATZEMATGE

Subministrament: S'ha de subministrar conjuntament amb totes les peces necessàries per a la seva correcta col·locació en capses, on han de figurar:
- Identificació del fabricant
- Diàmetres
- Llargàries
- Unitats
- Instruccions d'ús

Emmagatzematge: En llocs protegits de la pluja i la humitat.

3.- UNITAT I CRITERIS D'AMIDAMENT

Unitat d'amidament: la indicada a la descripció de l'element
Criteri d'amidament: quantitat necessària subministrada a l'obra

4.- NORMATIVA DE COMPLIMENT OBLIGATORI

No hi ha normativa de compliment obligatori.

B0B - ACER I METALL EN PERFILS O BARRES
B0B2 - ACER EN BARRES CORRUGADES

1.- DEFINICIÓ I CARACTERÍSTIQUES DELS ELEMENTS

Acer per a armadures passives d'elements de formigó:
S'han considerat els elements següents:
- Barres corrugades

CARACTERÍSTIQUES GENERALS:
En el cas de que el material s'utilitzi en obra pú blica, l'acord de Govern de la Generalitat de Catalunya de 9 de juny de 1998, exigeix que els materials siguin de qualitat certificada o puguin acreditar un nivell de qualitat equivalent, segons les normes aplicables als estats membres de la Unió Europea o de l'Associació Europea de Lliure Canvi.
També en aquest cas, es procurarà que els esmentats materials disposin de l'etiqueta ecològica europea, regulada en el Reglament 880/1992/CEE o bé altres distintius de la Comunitat Europea.
Els productes d'acer per a armadures passives no han de tenir defectes superficials ni fissures.
L'armadura ha de ser neta, sense taques de greix, d'oli, de pintura, de pols o de qualsevol altre matèria perjudicial.
Els filferros llisos només es poden utilitzar com elements de connexió d'armadures bàsiques electrosoldades en gelosia.

Les barres corrugades han de tenir al menys dues files de corrugues transversals, uniformement distribuïdes al llarg de tota la llargària. Dins de cada fila, les corrugues han d'estar uniformement espaiades.
Les característiques següents han de complir amb els valors declarats per el fabricant, assajades segons la norma corresponent, dins del límit de tolerància indicat, en el seu cas:
- Diàmetre nominal: s'ha d'ajustar als valors especificats a la taula 6 de la UNE-EN 10080.
  - Diàmetres nominals <= 10,00 mm: Variació en intervals de mig mm
  - Diàmetres nominals > 10,00 mm: Variació en unitats senceres de mm
- Dimensions i geometria de les corrugues: Ha de complir l'especificat en l'apartat 7.4.2 de la UNE-EN 10080.
- Mas sa per metre: El valor nominal ha de ser l'especificat en la taula 6 de la UNE-EN 10080, en relació amb el diàmetre nominal i l'àrea nominal de la secció transversal
- Secció equivalent: >= 95,5% Secció nominal
- Aptitud al doblegat:
  - Assaig doblegat amb angle >= 180º (UNE-EN 10080, UNE-EN ISO 15630-1): No s'ha d'apreciar trencaments o fissures
  - Assaig doblegat -desdoblegat amb angle >= 90º (UNE-EN 10080, UNE-EN ISO 15630-1): No s'ha d'apreciar trencaments o fissures

Tensió d'adherència (assaig de la biga UNE-EN 10080):
- Tensió d'adherència:
  - D < 8 mm: >= 6,88 N/mm2
  - 8 mm <= D <= 32 mm: >= (7,84-0,12 D) N/mm2
  - D > 32 mm: >= 4,00 N/mm2
- Tensió de última d'adherència:
  - D < 8 mm: >= 11,22 N/mm2
  - 8 mm <= D <= 32 mm: >= (12,74-0,19 D) N/mm2
  - D > 32 mm: >= 6,66 N/mm2
- Composició química (% en massa):

	C	Ceq	S	P	Cu	N
	%màx.	%màx.	%màx.	%màx.	%màx.	%màx.
Colada	0,22	0,050	0,050	0,050	0,800	0,012
Producte	0,24	0,052	0,055	0,055	0,850	0,014

Ceq = Carboni equivalent
Es pot superar el valor màxim per al Carboni en un 0,03% en massa, si el valor del Carboni equivalent disminueix en un 0,02% en massa.
Les caracterí stiques anteriors s'han de determinar segons la norma UNE-EN ISO 15630-1.
BARRES I ROTLLES D'ACER CORRUGAT SOLDABLE:
El producte s'ha de designar segons l'especificat en l'apartat 5.1 de la UNE-EN 10080:
- Descripció de la forma
- Referència a la norma EN
- Dimensions nominals
- Classe tècnica

Les característiques següents han de complir amb els valors declarats per el fabricant, assajades segons la norma corresponent, dins del límit de tolerància indicat, en el seu cas:
- Característiques geomètriques del corrugat de les barres han de complir les especificacions de l'apartat 7.4.2 de la norma UNE-EN 10080.
- Característiques mecàniques de les barres:
  - Acer soldable (S)
    - Allargament total sota càrrega màxima:
      - Acer subministrat en barres: >= 5,0%
      - Acer subministrat en rotlles: >= 7,5%
  - Acer soldable amb característiques especials de ductilitat (SD):
    - Allargament total sota càrrega màxima:
      - Acer subministrat en barres: >= 7,5%

      - Acer subministrat en rotlles: >= 10,0%
    - Resistència a fatiga: Ha de complir l'especificat la taula 32.2.d de la EHE-08
    - Deformació alternativa: Ha de complir l'especificat la taula 32.2.e de la EHE-08

Designació	Lím.elàstic fy N/mm2	Càrrega unitaria trencament fs(N/mm2)	Allargament al trencament	Relació fs/fy
B 400 S	>= 400	>= 440	>= 14%	>= 1,05
B 500 S	>= 500	>= 550	>= 12%	>= 1,05
B 400 SD	>= 400	>= 480	>= 20%	>= 1,20
				<= 1,35
B 500 SD	>= 500	>= 575	>= 16%	>= 1,15
				<= 1,35

- Diàmetre nominal: S'han d'ajustar a la sèrie següent (mm): 6 – 8 – 10 – 12 – 14 – 16 – 20 – 25 – 32 i 40 mm
S'ha d'evitar utilitzar barres de diàmetre <= 6 mm, en el cas d'armadura muntada o elaborada amb soldadura.
Toleràncies:
- Massa:
  - Diàmetre nominal > 8,0 mm: ± 4,5% massa nominal
  - Diàmetre nominal <= 8,0 mm: ± 6% massa nominal

Les caracterí stiques anteriors s'han de determinar segons la norma UNE-EN ISO 15630-1.
FILFERROS CORRUGATS I FILFERROS LLISOS:
Filferros corrugats son els que compleixen els requisits establerts per la UNE-EN 10080 per a la fabricació de malles electrosoldades o armadures bàsiques electrosoldades en gelosia.
Filferros llisos son els que compleixen els requisits establerts per la UNE-EN 10080 per a la fabricació d'elements de connexió en armadures bàsiques electrosoldades en gelosia.
Els dià metres nominals dels filferros corrugats s'han d'ajustar a la sèrie (mm):
5-5,5-6-6,5-7-7,5-8-8,5-9-9,5-10-10,5-11-11,5-12-14 mm
Les característiques següents han de complir amb els valors declarats per el fabricant, assajades segons la norma corresponent, dins del límit de tolerància indicat, en el seu cas:
- Característiques mecàniques:
  - B 500 T
    - Límit elàstic fy: >= 500 N/mm2
    - Càrrega unitària de trencament fs: >= 550 N/mm2
    - Allargament al trencament: >= 8%
    - Relació f/fy: >= 1,03

Les caracterí stiques anteriors s'han de determinar segons la norma UNE-EN ISO 15630-1.
MALLA ELECTROSOLDADA:
Armadura formada per la disposició de barres corrugades o filferros corrugats, longitudinals i transversals, de diàmetre nominal igual o diferent, que es creuen entre sí perpendicularment i que els seus punts de contacte queden units mitjançant soldadura elèctrica, realitzada en una instal·lació industrial aliena a l'obra.
La composició de la malla pot ser barres corrugades o filferros corrugats, però no la barreja d'ambdós.
Els components d'un panell poden ser elements simples o aparellats.
El producte s'ha de designar segons l'especificat en l'apartat 5.2 de la UNE-EN 10080:
- Descripció de la forma
- Referència a la norma EN
- Dimensions nominals: Dimensions dels components, dimensions del panell, separació entre elements i sobrellargs
- Classes tècniques dels acers

Els components de la malla han de complir les especificacions que els hi son aplicables segons siguin barres o filferros.
Les característiques següents han de complir amb els valors declarats per el fabricant, assajades segons la norma corresponent, dins del límit de tolerància indicat, en el seu cas:
- Cà rrega de desenganxament de les unions soldades (Fs): 0,25 fy x An
(An = Secció transversal nominal del més gran dels elements de la unió en malles simples o de un dels elements aparellats, en malles dobles)

- Diàmetres relatius dels elements:
  - Malles simples: dmín <= 0,6 dmàx

(dmín: diàmetre nominal de l'armadura transversal, dmàx: diàmetre nominal de l'armadura més gruixuda)

  - Malles elements aparellats: 0,7 ds <= dt <= 1,25 ds

(ds: diàmetre nominal de les armadures simples; dt: diàmetr e nominal de les armadures aparellades)

- Separació entre armadures longitudinals i transversals: <= 50 mm
- Sobrellargs (prolongació de les barres transversals més enllà de l'ú ltima barra longitudinal): 25 mm

Toleràncies:
- Llargària i amplària: ± 25 mm o ± 0,5% (la més gran)
- Separació entre armadures: ± 15 mm o ± 7,5% (la més gran)

Les caracterí stiques anteriors s'han de determinar segons la norma UNE-EN ISO 15630-1.

2.- CONDICIONS DE SUBMINISTRAMENT I EMMAGATZEMATGE

Emmagatzematge: en llocs en els que restin protegits de la pluja, l'humitat del terra i l'eventual agressivitat de l'ambient.
Es classificaran segons el tipus, qualitat, diàmetre i procedència.
Abans de la seva utilització i en especial despres de periodes llargs d'emmagatzematge en obra, s'ha d'inspeccionar la superfície per tal de comprovar que no hi hagi alteracions superficials.
Pèrdua de pes després de l'eliminació d'òxid superficial amb raspall de filferros: < 1%

3.- UNITAT I CRITERIS D'AMIDAMENT

Unitat d'amidament: la indicada a la descripció de l'element
Criteri d'amidament: quantitat necessària subministrada a l'obra

4.- NORMATIVA DE COMPLIMENT OBLIGATORI

Real Decreto 1247/2008, de 18 de julio, por el que se aprueba la instrucción de hormigón estructural (EHE-08).
UNE-EN 10080:2006 Acero para el armado del hormigón. Acero soldable para armaduras de hormigón armado. Generalidades.

5.- CONDICIONS DE CONTROL DE RECEPCIÓ

CONDICIONS DE MARCATGE I CONTROL DE LA DOCUMENTACIÓ:
Han de portar gravades, una marca que identifiqui el país d'origen i la fà brica i una altra que identifica la classe tècnica (segons l'especificat en l'apartat 10 de la EHE-08, UNE-EN 10080), aquesta marca s'ha de repetir a intervals <= 1,5 m
Cada partida d'acer ha d'anar acompanyada d'una full de subministrament que com a mínim, ha de contenir la informació següent:
- Identificació del subministrador
- Número d'identificació de la certificació d'homologació d'adherència (apartat 32.2 EHE-08)
- Número de sèrie del full de subministrament
- Nom de la fàbrica
- Data d'entrega i nom del peticionari
- Quantitat d'acer subministrat classificat per diàmetres i tipus d'acer
- Diàmetres subministrats
- Designació dels tipus d'acers subministrats segons EHE-08, UNE-EN 10080
- Forma de subministrament: barra o rotlle
- Identificació i lloc de subministrament
- Sistema d'identificació adoptat segons EHE-08, UNE-EN 10080
- Classe tècnica segons l'especificat en l'apartat 10 de la EHE-08, UNE-EN 10080
- Indicació, en el seu cas, de procediments especials de soldadura

El fabricant ha de facilitar un certificat d'assaig que garanteixi el compliment de les característiques anteriors, on s'ha d'incloure la informació següent:
- Data d'emissió del certificat
- Certificat de l'assaig de doblegat-desdoblegat
- Certificat de l'assaig de doblegat simple
- Certificat de l'assaig de fatiga en acers tipus SD

- Certificat de l'assaig de deformació alternativa en acers tipus SD
- Certificat d'homologació d'adherència en el cas en que es garanteixi les característiques d'adherència mitjançant l'assaig de la biga
  - Marca comercial de l'acer
  - Forma de subministrament: barra o rotlles

En Malle s electrosoldades, s'ha de facilitar a més:
- Certificat de l'assaig de desenganxament dels nusos
- Certificat de qualificació del personal que realitza la soldadura no resistent
- Certificat d'homologació de soldadors i del procés de soldadura

OPERACIONS DE CONTROL:
Els punts de control més destacables són els següents:
- Per a cada partida de subministrament que arribi a l'obra:
  - Recepció del certificat de garantia del fabricant, signat per persona física, segons article 32º de la norma EHE-08.
  - Inspecció visual del material i observació de les marques d'identificació.
- Quan l'acer disposi de marcatge CE es comprovarà la seva conformitat mitjançant la verificació documental de que els valors declarats en els documents del marcatge permetin deduir el compliment de les especificacions contemplades en el projecte i a l'article 32 de la EHE-08.

Mentre no estigui vigent el marcatge CE per acers corrugats destinats a l'elaboració d'armadures per a formigó armat, hauran de ser conformes a la EHE-08 i a la UNE-EN 10080. La demostració d'aquesta conformitat es podrà efectuar mitjançant:
  - La possessió d'un distintiu de qualitat oficialment reconegut, conforme a l' annex 19 de la EHE-08
  - La realització d'assaigs de comprovació durant la recepció. Es farà en funció de la quantitat d'acer subministrat:
    - Subministrament < 300 t:

Es dividirà el subministrament en lots de com a màxim 40 t que siguin del mateix subministrador, fabricant, designació i sèrie, i es prendran 2 provetes on es realitzaran els següents assaigs:
      - Comprovació de la secció equivalent
      - Comprovació de les característiques geomètriques
      - Assaig de doblat-desdoblat, o alternativament, el de doblat simple

A més, es comprovarà com a mínim en una proveta de cada diàmetre, el tipus d'acer utilitzat i el seu fabricant, el límit elàstic, la càrrega de ruptura, l'allargament de ruptura, i l'allargament sota càrrega màxima.
    - Subministrament >= 300 t:

Es prendran 4 provetes per a la comprovació de les característiques mecàniques del cas anterior.
Alternativament, el Subministrador podrà optar per facilitar un certificat de traçabilitat, signat per persona física, on es declarin els fabricants i les colades de cada subministrament. A més, facilitarà una cò pia del certificat del control de producció del fabricant, on es recullin els resultats dels assaigs mecànics i químics de cada colada. En aquest cas, s'efectuaran assaigs de contrast de traçabilitat de colada, mitjanç ant la determinació de les característiques químiques sobre 1 de cada quatre lots, realitzant com a mínim 5 assaigs.
La composició química podrà presentar les variacions següents respecte el certificat de control de producció per a ser acceptada:

%Cassaig = %Ccertificat: ±0,03
%Ceq assaig = %Ceq certificat: ±0,03
%Passaig = %Pcertificat: ±0,008
%Sassaig = %Scertificat: ±0,008
%Nassaig = %Ncertificat: ±0,002

Un cop comprovada la traçabilitat de la colada, es farà la divisió en lots de com a mínim 15 barres. Par a cada lot, s'assajaran 2 provetes sobre les que es faran els següents assaigs:
      - Comprovació de la secció equivalent
      - Comprovació de les característiques geomètriques
      - Assaig de doblat-desdoblat, o alternativament, el de doblat simple
      - Comprovació del límit elàstic, la càrrega de ruptura, la relació entre ells, i l'allargament de ruptura
  - En el cas d'estructures sotmeses a fatiga, el comportament de l'acer es podrà demostrar mitjançant la presentació d'un informe d'assaigs, de com a màxim un any d'antiguitat, que compleixin amb l'article 38.10, i realitzat en un laboratori acreditat
  - En el cas d'estructures situades en zona sísmica, el comportament de l'acer es podrà demostrar mitjançant la presentació d'un informe d'assaigs, de com a màxim un any d'antiguitat, que compleixin amb l'article 32º , i realitzat en un laboratori acreditat.
- Comprovacions experimentals de les armadures elaborades durant el subministrament o la seva fabricació en obra:

El control experimental de les armadures elaborades comprendrà la comprovació de les caracterí stiques mecàniques, les d'adherència, i les de les seves dimensions geomètriques, així com les característiques en cas de realitzar soldadura resistent.
En cas de disposar d'un distintiu de qualitat oficialment reconegut, la DF podrà eximir la realització de les comprovacions experimentals.
Es definirà com a lot de control experimental quan es compleixi:
  - Pes del lot <= 30 t

- Les armadures fabricades a central aliena a l'obra, hauran de ser subministrades en remeses consecutives des de la mateixa instal·lació de ferralla
- Si es fabriquen a obra, les que s'hagin produït en un període d'1 mes
- Estar fabricades amb el mateix tipus d'acer i forma de producte

Els assaigs per a realitzar el control, es realitzaran en laboratoris autoritzats.

- Comprovació de la conformitat de les característiques mecàniques:
  - Armadures fabricades sense processos de soldadura: es realitzarà l'assaig a tracció sobre 2 provetes per a cada mostra corresponent a un diàmetre de cada sèrie. Si l' acer estigués en possessió d'un distintiu de qualitat oficialment reconegut, la DF podrà realitzar els assaigs sobre una única proveta. En el cas que no s'hagin utilitzat processos de redreçat, es podrà eximir la realització d'aquest assaigs.
  - Armadures fabricades amb processos de soldadura: es prendran 4 mostres per lot, corresponents a les combinacions de diàmetres mé s representatius del procés de soldadura, realitzant-se: assaigs de tracció sobre 2 provetes dels diàmetres més petits de cada mostra, i assaigs de doblat simple, o el de doblat desdoblat, sobre 2 provetes dels diàmetres més grans. Si l'acer estigués en possessió d'un distintiu de qualitat oficialment reconegut, la DF podrà realitzar els assaigs sobre una única proveta.
- Comprovació de la conformitat de les característiques d'adherència:

Es prendrà una mostra de 2 provetes per a cada un dels diàmetres que formin part del lot d'acer redreçat, i es determinaran les característiques geomètriques. En el cas que l'acer disposi d' un certificat de les característiques d'adherència segons l'annex C de la UNE EN 10080, només caldrà determinar l'altura de la corruga.

- Comprovació de la conformitat de les característiques geomètriques:

Es realitzarà, sobre cada unitat a comprovar, una inspecció per determinar la correspondència dels diàmetres de les armadures i el tipus d'acer entre el indicat en el projecte i la fulla de subministrament. A mé s es revisarà que l'alineació dels seus elements rectes, les seves dimensions, i els diàmetres de doblat, no presentin desviacions observables a simple vista en els trams rectes, i que els diàmetres de doblat i les desviacions geomè triques respecte a les formes d'especejament del projecte són conformes amb les toleràncies establertes en el mateix, o conformes a l'annex 11 de la EHE-08.

- Comprovacions addicionals en cas de soldadura resistent:

Si s'utilitza una soldadura resistent per a l'elaboració de l'armat a fàbrica, la DF haurà de demanar les evidències documentals de que el procés està en possessió d' un distintiu de qualitat oficialment reconegut. Si l'elaboració de l'armat es fa a obra, la DF permetrà la realització de la soldadura resistent només en el cas que es faci un control d'execució intens.

A més, la DF haurà de disposar la realització d'una sèrie de comprovacions experimentals de la conformitat del procés, en funció del tipus de soldadura, d'acord amb 7.2 de la UNE 36832.

CRITERIS DE PRESA DE MOSTRES:

La presa de mostra es realitzarà seguint les indicacions de la DF, d' acord a la norma UNE 36-092 i a la EHE-08. El control plantejat es realitzarà abans de començar el formigonat de les estructures, en el cas de material sense marca de qualitat, o abans de la posta en servei en el cas de que disposi de l' esmentada marca de qualitat de producte.

INTERPRETACIÓ DE RESULTATS I ACTUACIONS EN CAS D'INCOMPLIMENT:

S'acceptarà el lot sempre que, en el cas del redreçat, les característiques mecà niques de l'armadura presentin resultats conformes als marges definits a la EHE-08 (art. 32.2). En el cas d'altres processos, s'acceptarà el lot quan els assaigs de tracció i doblat compleixin amb les especificacions establertes.

En cas de no complir-se alguna especificació, s'efectuarà una nova presa de mostres del mateix lot. Si es tornés a produir un incompliment d'alguna especificació, es rebutjaria el lot.

En el cas de l'acer subministrat en barra, i respecte a les característiques d'adherè ncia, s'acceptarà el lot si es compleixen les especificacions definides a l'art. 32.2 de la EHE-08. En cas contrari, es tornarà a fer una presa de mostres del mateix lot, i si es tornés a donar un incompliment d' alguna especificació, es rebutjarà el lot sencer.

La DF rebutjarà les armadures que presentin un grau d'oxidació excessiu que pugui afectar a les seves condicions d'adherència. Es considerarà oxidació excessiva quan mitjançant un raspallat amb pues metàl·liques, es determini una pèrdua de pes de la barra proveta superior al 1%. S' haurà de comprovar que un cop eliminat l'òxid, l'altura de la corruga compleix amb els límits establerts a l'art. 32.2 de la EHE-08.

En el cas de produir-se un incompliment en les característiques geomètriques, es rebutjarà l'armadura que presenti defectes, i es procedirà al repàs de tota la remesa. Si les comprovacions resulten satisfactòries, s'acceptarà la remesa, prèvia substitució de l'ar madura defectuosa. En cas contrari, es rebutjarà tota la remesa.

B0B3 - MALLES ELECTROSOLDADES

0.- ELEMENTS QUE CONTEMPLA EL PLEC

B0B34234.

1.- DEFINICIÓ I CARACTERÍSTIQUES DELS ELEMENTS

Acer per a armadures passives d'elements de formigó:

S'han considerat els elements següents:

- Malla electrosoldada

CARACTERÍSTIQUES GENERALS:

En el cas de que el material s'utilitzi en obra pú blica, l'acord de Govern de la Generalitat de Catalunya de 9 de juny de 1998, exigeix que els materials siguin de qualitat certificada o puguin acreditar un nivell de qualitat equivalent, segons les normes aplicables als estats membres de la Unió Europea o de l'Associació Europea de Lliure Canvi.

També en aquest cas, es procurarà que els esmentats materials disposin de l'etiqueta ecològica europea, regulada en el Reglament 880/1992/CEE o bé altres distintius de la Comunitat Europea.

Els productes d'acer per a armadures passives no han de tenir defectes superficials ni fissures.

L'armadura ha de ser neta, sense taques de greix, d'oli, de pintura, de pols o de qualsevol altre matèria perjudicial.

Els filferros llisos només es poden utilitzar com elements de connexió d'armadures bàsiques electrosoldades en gelosia.

Les barres corrugades han de tenir al menys dues files de corrugues transversals, uniformement distribuïdes al llarg de tota la llargària. Dins de cada fila, les corrugues han d'estar uniformement espaiades.

Les característiques següents han de complir amb els valors declarats per el fabricant, assajades segons la norma corresponent, dins del límit de tolerància indicat, en el seu cas:

- Diàmetre nominal: s'ha d'ajustar als valors especificats a la taula 6 de la UNE-EN 10080.
  - Diàmetres nominals <= 10,00 mm: Variació en intervals de mig mm
  - Diàmetres nominals > 10,00 mm: Variació en unitats senceres de mm
- Dimensions i geometria de les corrugues: Ha de complir l'especificat en l'apartat 7.4.2 de la UNE-EN 10080.
- Mas sa per metre: El valor nominal ha de ser l'especificat en la taula 6 de la UNE-EN 10080, en relació amb el diàmetre nominal i l'àrea nominal de la secció transversal
- Secció equivalent: >= 95,5% Secció nominal
- Aptitud al doblegat:
  - Assaig doblegat amb angle >= 180º (UNE-EN 10080, UNE-EN ISO 15630-1): No s'ha d'apreciar trencaments o fissures
  - Assaig doblegat -desdoblegat amb angle >= 90º (UNE-EN 10080, UNE-EN ISO 15630-1): No s'ha d'apreciar trencaments o fissures

Tensió d'adherència (assaig de la biga UNE-EN 10080):

- Tensió d'adherència:
  - D < 8 mm: >= 6,88 N/mm2
  - 8 mm <= D <= 32 mm: >= (7,84-0,12 D) N/mm2
  - D > 32 mm: >= 4,00 N/mm2
- Tensió de última d'adherència:
  - D < 8 mm: >= 11,22 N/mm2
  - 8 mm <= D <= 32 mm: >= (12,74-0,19 D) N/mm2
  - D > 32 mm: >= 6,66 N/mm2
- Composició química (% en massa):

	C	Ceq	S	P	Cu	N
	%màx.	%màx.	%màx.	%màx.	%màx.	%màx.
Colada	0,22	0,050	0,050	0,050	0,800	0,012
Producte	0,24	0,052	0,055	0,055	0,850	0,014

Ceq = Carboni equivalent

Es pot superar el valor màxim per al Carboni en un 0,03% en massa, si el valor del Carboni equivalent disminueix en un 0,02% en massa.

Les caracterí stiques anteriors s'han de determinar segons la norma UNE-EN ISO 15630-1.

FILFERROS CORRUGATS I FILFERROS LLISOS:

Filferros corrugats son els que compleixen els requisits establerts per la UNE-EN 10080 per a la fabricació de malles electrosoldades o armadures bàsiques electrosoldades en gelosia.

Filferros llisos son els que compleixen els requisits establerts per la UNE-EN 10080 per a la fabricació d'elements de connexió en armadures bàsiques electrosoldades en gelosia.

Els dià metres nominals dels filferros corrugats s'han d'ajustar a la sèrie (mm):

5-5,5-6-6,5-7-7,5-8-8,5-9-9,5-10-10,5-11-11,5-12-14 mm

Les característiques següents han de complir amb els valors declarats per el fabricant, assajades segons la norma corresponent, dins del límit de tolerància indicat, en el seu cas:
- Característiques mecàniques:
  - B 500 T
    - Límit elàstic fy: >= 500 N/mm2
    - Càrrega unitària de trencament fs: >= 550 N/mm2
    - Allargament al trencament: >= 8%
    - Relació f/fy: >= 1,03

Les caracterí stiques anteriors s'han de determinar segons la norma UNE-EN ISO 15630-1.
MALLA ELECTROSOLDADA:
Armadura formada per la disposició de barres corrugades o filferros corrugats, longitudinals i transversals, de diàmetre nominal igual o diferent, que es creuen entre sí perpendicularment i que els seus punts de contacte queden units mitjançant soldadura elèctrica, realitzada en una instal·lació industrial aliena a l'obra.
La composició de la malla pot ser barres corrugades o filferros corrugats, però no la barreja d'ambdós.
Els components d'un panell poden ser elements simples o aparellats.
El producte s'ha de designar segons l'especificat en l'apartat 5.2 de la UNE-EN 10080:
- Descripció de la forma
- Referència a la norma EN
- Dimensions nominals: Dimensions dels components, dimensions del panell, separació entre elements i sobrellargs
- Classes tècniques dels acers

Els components de la malla han de complir les especificacions que els hi son aplicables segons siguin barres o filferros.
Les característiques següents han de complir amb els valors declarats per el fabricant, assajades segons la norma corresponent, dins del límit de tolerància indicat, en el seu cas:
- Cà rrega de desenganxament de les unions soldades (Fs): 0,25 fy x An

(An = Secció transversal nominal del més gran dels elements de la unió en malles simples o de un dels elements aparellats, en malles dobles)
- Diàmetres relatius dels elements:
  - Malles simples: dmín <= 0,6 dmàx

(dmín: diàmetre nominal de l'armadura transversal, dmàx: diàmetre nominal de l'armadura més gruixuda)
  - Malles elements aparellats: 0,7 ds <= dt <= 1,25 ds

(ds: diàmetre nominal de les armadures simples; dt: diàmetr e nominal de les armadures aparellades)
- Separació entre armadures longitudinals i transversals: <= 50 mm
- Sobrellargs (prolongació de les barres transversals més enllà de l'ú ltima barra longitudinal): 25 mm

Toleràncies:
- Llargària i amplària: ± 25 mm o ± 0,5% (la més gran)
- Separació entre armadures: ± 15 mm o ± 7,5% (la més gran)

Les caracterí stiques anteriors s'han de determinar segons la norma UNE-EN ISO 15630-1.

2.- CONDICIONS DE SUBMINISTRAMENT I EMMAGATZEMATGE

Emmagatzematge: en llocs en els que restin protegits de la pluja, l'humitat del terra i l'eventual agressivitat de l'ambient.
Es classificaran segons el tipus, qualitat, diàmetre i procedència.
Abans de la seva utilització i en especial despres de periodes llargs d'emmagatzematge en obra, s'ha d'inspeccionar la superfície per tal de comprovar que no hi hagi alteracions superficials.
Pèrdua de pes després de l'eliminació d'òxid superficial amb raspall de filferros: < 1%

3.- UNITAT I CRITERIS D'AMIDAMENT

Unitat d'amidament: la indicada a la descripció de l'element
Criteri d'amidament: quantitat necessària subministrada a l'obra

4.- NORMATIVA DE COMPLIMENT OBLIGATORI

Real Decreto 1247/2008, de 18 de julio, por el que se aprueba la instrucción de hormigón estructural (EHE-08).
UNE-EN 10080:2006 Acero para el armado del hormigón. Acero soldable para armaduras de hormigón armado. Generalidades.

5.- CONDICIONS DE CONTROL DE RECEPCIÓ

CONDICIONS DE MARCATGE I CONTROL DE LA DOCUMENTACIÓ:
Han de portar gravades, una marca que identifiqui el país d'origen i la fà brica i una altra que identifica la classe tècnica (segons l'especificat en l'apartat 10 de la EHE-08, UNE-EN 10080), aquesta marca s'ha de repetir a intervals <= 1,5 m
Cada partida d'acer ha d'anar acompanyada d'una full de subministrament que com a mínim, ha de contenir la informació següent:
- Identificació del subministrador
- Número d'identificació de la certificació d'homologació d'adherència (apartat 32.2 EHE-08)
- Número de sèrie del full de subministrament
- Nom de la fàbrica
- Data d'entrega i nom del peticionari
- Quantitat d'acer subministrat classificat per diàmetres i tipus d'acer
- Diàmetres subministrats
- Designació dels tipus d'acers subministrats segons EHE-08, UNE-EN 10080
- Forma de subministrament: barra o rotlle
- Identificació i lloc de subministrament
- Sistema d'identificació adoptat segons EHE-08, UNE-EN 10080
- Classe tècnica segons l'especificat en l'apartat 10 de la EHE-08, UNE-EN 10080
- Indicació, en el seu cas, de procediments especials de soldadura

El fabricant ha de facilitar un certificat d'assaig que garanteixi el compliment de les característiques anteriors, on s'ha d'incloure la informació següent:
- Data d'emissió del certificat
- Certificat de l'assaig de doblegat-desdoblegat
- Certificat de l'assaig de doblegat simple
- Certificat de l'assaig de fatiga en acers tipus SD
- Certificat de l'assaig de deformació alternativa en acers tipus SD
- Certificat d'homologació d'adherència en el cas en que es garanteixi les característiques d'adherència mitjançant l'assaig de la biga
  - Marca comercial de l'acer
  - Forma de subministrament: barra o rotlles

En Malle s electrosoldades, s'ha de facilitar a més:
- Certificat de l'assaig de desenganxament dels nusos
- Certificat de qualificació del personal que realitza la soldadura no resistent
- Certificat d'homologació de soldadors i del procés de soldadura

OPERACIONS DE CONTROL:
Els punts de control més destacables són els següents:
- Per a cada partida de subministrament que arribi a l'obra:
  - Recepció del certificat de garantia del fabricant, signat per persona física, segons article 32º de la norma EHE-08.
  - Inspecció visual del material i observació de les marques d'identificació.
- Quan l'acer disposi de marcatge CE es comprovarà la seva conformitat mitjançant la verificació documental de que els valors declarats en els documents del marcatge permetin deduir el compliment de les especificacions contemplades en el projecte i a l'article 32 de la EHE-08.

Mentre no estigui vigent el marcatge CE per acers corrugats destinats a l'elaboració d'armadures per a formigó armat, hauran de ser conformes a la EHE-08 i a la UNE-EN 10080. La demostració d'aquesta conformitat es podrà efectuar mitjançant:
  - La possessió d'un distintiu de qualitat oficialment reconegut, conforme a l' annex 19 de la EHE-08
  - La realització d'assaigs de comprovació durant la recepció. Es farà en funció de la quantitat d'acer subministrat:
    - Subministrament < 300 t:

      Es dividirà el subministrament en lots de com a màxim 40 t que siguin del mateix subministrador, fabricant, designació i sèrie, i es prendran 2 provetes on es realitzaran els següents assaigs:
      - Comprovació de la secció equivalent
      - Comprovació de les característiques geomètriques
      - Assaig de doblat-desdoblat, o alternativament, el de doblat simple

      A més, es comprovarà com a mínim en una proveta de cada diàmetre, el tipus d'acer utilitzat i el seu fabricant, el límit elàstic, la càrrega de ruptura, l'allargament de ruptura, i l'allargament sota càrrega màxima.
    - Subministrament >= 300 t:

      Es prendran 4 provetes per a la comprovació de les característiques mecàniques del cas anterior.

Alternativament, el Subministrador podrà optar per facilitar un certificat de traçabilitat, signat per persona física, on es declarin els fabricants i les colades de cada subministrament. A més, facilitarà una cò pia del certificat del control de producció del fabricant, on es recullin els resultats dels assaigs mecànics i químics de cada colada. En aquest cas, s'efectuaran assaigs de contrast de traçabilitat de colada, mitjanç ant la determinació de les característiques químiques sobre 1 de cada quatre lots, realitzant com a mínim 5 assaigs.

La composició química podrà presentar les variacions següents respecte el certificat de control de producció per a ser acceptada:

%Cassaig = %Ccertificat: ±0,03
%Ceq assaig = %Ceq certificat: ±0,03
%Passaig = %Pcertificat: ±0,008
%Sassaig = %Scertificat: ±0,008
%Nassaig = %Ncertificat: ±0,002

Un cop comprovada la traçabilitat de la colada, es farà la divisió en lots de com a mínim 15 barres. Par a cada lot, s'assajaran 2 provetes sobre les que es faran els següents assaigs:

- Comprovació de la secció equivalent
- Comprovació de les característiques geomètriques
- Assaig de doblat-desdoblat, o alternativament, el de doblat simple
- Comprovació del límit elàstic, la càrrega de ruptura, la relació entre ells, i l'allargament de ruptura

- En el cas d'estructures sotmeses a fatiga, el comportament de l'acer es podrà demostrar mitjançant la presentació d'un informe d'assaigs, de com a màxim un any d'antiguitat, que compleixin amb l'article 38.10, i realitzat en un laboratori acreditat
- En el cas d'estructures situades en zona sísmica, el comportament de l'acer es podrà demostrar mitjançant la presentació d'un informe d'assaigs, de com a màxim un any d'antiguitat, que compleixin amb l'article 32º , i realitzat en un laboratori acreditat.

- Comprovacions experimentals de les armadures elaborades durant el subministrament o la seva fabricació en obra:

El control experimental de les armadures elaborades comprendrà la comprovació de les caracterí stiques mecàniques, les d'adherència, i les de les seves dimensions geomètriques, així com les característiques en cas de realitzar soldadura resistent.

En cas de disposar d'un distintiu de qualitat oficialment reconegut, la DF podrà eximir la realització de les comprovacions experimentals.

Es definirà com a lot de control experimental quan es compleixi:

- Pes del lot <= 30 t
- Les armadures fabricades a central aliena a l'obra, hauran de ser subministrades en remeses consecutives des de la mateixa instal·lació de ferralla
- Si es fabriquen a obra, les que s'hagin produït en un període d'1 mes
- Estar fabricades amb el mateix tipus d'acer i forma de producte

Els assaigs per a realitzar el control, es realitzaran en laboratoris autoritzats.

- Comprovació de la conformitat de les característiques mecàniques:
  - Armadures fabricades sense processos de soldadura: es realitzarà l'assaig a tracció sobre 2 provetes per a cada mostra corresponent a un diàmetre de cada sèrie. Si l' acer estigués en possessió d'un distintiu de qualitat oficialment reconegut, la DF podrà realitzar els assaigs sobre una única proveta. En el cas que no s'hagin utilitzat processos de redreçat, es podrà eximir la realització d'aquest assaigs.
  - Armadures fabricades amb processos de soldadura: es prendran 4 mostres per lot, corresponents a les combinacions de diàmetres mé s representatius del procés de soldadura, realitzant-se: assaigs de tracció sobre 2 provetes dels diàmetres més petits de cada mostra, i assaigs de doblat simple, o el de doblat desdoblat, sobre 2 provetes dels diàmetres més grans. Si l'acer estigués en possessió d'un distintiu de qualitat oficialment reconegut, la DF podrà realitzar els assaigs sobre una única proveta.
- Comprovació de la conformitat de les característiques d'adherència:

Es prendrà una mostra de 2 provetes per a cada un dels diàmetres que formin part del lot d'acer redreçat, i es determinaran les característiques geomètriques. En el cas que l'acer disposi d' un certificat de les característiques d'adherència segons l'annex C de la UNE EN 10080, només caldrà determinar l'altura de la corruga.

- Comprovació de la conformitat de les característiques geomètriques:

Es realitzarà, sobre cada unitat a comprovar, una inspecció per determinar la correspondència dels diàmetres de les armadures i el tipus d'acer entre el indicat en el projecte i la fulla de subministrament. A mé s es revisarà que l'alineació dels seus elements rectes, les seves dimensions, i els diàmetres de doblat, no presentin desviacions observables a simple vista en els trams rectes, i que els diàmetres de doblat i les desviacions geomè triques respecte a les formes d'especejament del projecte són conformes amb les toleràncies establertes en el mateix, o conformes a l'annex 11 de la EHE-08.

- Comprovacions addicionals en cas de soldadura resistent:

Si s'utilitza una soldadura resistent per a l'elaboració de l'armat a fàbrica, la DF haurà de demanar les evidències documentals de que el procés està en possessió d' un distintiu de qualitat oficialment reconegut. Si l'elaboració de l'armat es fa a obra, la DF permetrà la realització de la soldadura resistent només en el cas que es faci un control d'execució intens.

A més, la DF haurà de disposar la realització d'una sèrie de comprovacions experimentals de la conformitat del procés, en funció del tipus de soldadura, d'acord amb 7.2 de la UNE 36832.

CRITERIS DE PRESA DE MOSTRES:

La presa de mostra es realitzarà seguint les indicacions de la DF, d' acord a la norma UNE 36-092 i a la EHE-08. El control plantejat es realitzarà abans de començar el formigonat de les estructures, en el cas de material sense marca de qualitat, o abans de la posta en servei en el cas de que disposi de l' esmentada marca de qualitat de producte.

INTERPRETACIÓ DE RESULTATS I ACTUACIONS EN CAS D'INCOMPLIMENT:

S'acceptarà el lot sempre que, en el cas del redreçat, les característiques mecà niques de l'armadura presentin resultats conformes als marges definits a la EHE-08 (art. 32.2). En el cas d'altres processos, s'acceptarà el lot quan els assaigs de tracció i doblat compleixin amb les especificacions establertes.

En cas de no complir-se alguna especificació, s'efectuarà una nova presa de mostres del mateix lot. Si es tornés a produir un incompliment d'alguna especificació, es rebutjaria el lot.

En el cas de l'acer subministrat en barra, i respecte a les característiques d'adherè ncia, s'acceptarà el lot si es compleixen les especificacions definides a l'art. 32.2 de la EHE-08. En cas contrari, es tornarà a fer una presa de mostres del mateix lot, i si es tornés a donar un incompliment d' alguna especificació, es rebutjarà el lot sencer.

La DF rebutjarà les armadures que presentin un grau d'oxidació excessiu que pugui afectar a les seves condicions d'adherència. Es considerarà oxidació excessiva quan mitjançant un raspallat amb pues metàl·liques, es determini una pèrdua de pes de la barra proveta superior al 1%. S' haurà de comprovar que un cop eliminat l'òxid, l'altura de la corruga compleix amb els límits establerts a l'art. 32.2 de la EHE-08.

En el cas de produir-se un incompliment en les característiques geomètriques, es rebutjarà l'armadura que presenti defectes, i es procedirà al repàs de tota la remesa. Si les comprovacions resulten satisfactòries, s'acceptarà la remesa, prèvia substitució de l'ar madura defectuosa. En cas contrari, es rebutjarà tota la remesa.

B0D - MATERIALS PER A ENCOFRATS I APUNTALAMENTS
B0D2 - TAULONS

0.- ELEMENTS QUE CONTEMPLA EL PLEC

B0D21030.

1.- DEFINICIÓ I CARACTERÍSTIQUES DELS ELEMENTS

Tauló de fusta que prové de troncs sans de fibres rectes, uniformes, apretades i paral·leles.

CARACTERÍSTIQUES GENERALS:
Les cares han de ser planes, escairades i han de tenir les arestes vives.
Els extrems han d'estar acabats mitjançant tall de serra, a escaire.
Ha de conservar les seves característiques per al nombre d'usos previstos.
No ha de tenir signes de putrefacció, corcs, fongs, nusos morts, estelles, semes ni descoloracions.
Es poden admetre esquerdes superficials produïdes per la dessecació que no afectin les característiques de la fusta.
Pes específic aparent (UNE 56-531) (P):): 4 <= P <= 6 kN/m3
Contingut d'humitat (UNE 56-529): <= 15%
Higroscopicitat (UNE 56-532): Normal
Coeficient de contracció volumètrica (UNE 56533) (C): 0,35% <= C <= 0,55%
Coeficient d'elasticitat:
- Fusta de pi: Aprox. 15000 N/mm2
- Fusta d'avet: Aprox. 14000 N/mm2

Duresa (UNE 56-534): <= 4
Resistència a la compressió (UNE 56-535):
- En la direcció paral·lela a les fibres: >= 30 N/mm2
- En la direcció perpendicular a les fibres: >= 10 N/mm2

Resistència a la tracció (UNE 56-538):
- En la direcció paral·lela a les fibres: >= 30 N/mm2
- En la direcció perpendicular a les fibres: >= 2,5 N/mm2

Resistència a la flexió (UNE 56-537): >= 30 N/mm2
Resistència a l'esforç tallant: >= 5 N/mm2
Resistència al clivellament (UNE 56-539): >= 1,5 N/mm2
Toleràncies:
- Llargària nominal: + 50 mm, - 25 mm
- Amplària nominal: ± 2 mm

```
+-----------------------------------+
¦ Classe ¦   Gruix nominal (mm)      ¦
¦        ¦---------------------------¦
```

	< 50	50 a 75	> 75
	Tolerància (mm)		
T1	±3	±4	+6,-3
T2	±2	±3	+5,-2
T3	±1,5	±1,5	±1,5

- Fletxa: ± 5 mm/m
- Torsió: ± 2°

2.- CONDICIONS DE SUBMINISTRAMENT I EMMAGATZEMATGE

Subministrament: De manera que no s'alterin les seves condicions.
Emmagatzematge: De manera que no es deformin i en llocs secs i ventilats, sense contacte directe amb el terra.

3.- UNITAT I CRITERIS D'AMIDAMENT

Unitat d'amidament: la indicada a la descripció de l'element
Criteri d'amidament: quantitat necessària subministrada a l'obra

4.- NORMATIVA DE COMPLIMENT OBLIGATORI

No hi ha normativa de compliment obligatori.

B0D3 - LLATES

0.- ELEMENTS QUE CONTEMPLA EL PLEC

B0D31000.

1.- DEFINICIÓ I CARACTERÍSTIQUES DELS ELEMENTS

Llata de fusta que prové de troncs sans de fibres rectes, uniformes, compactes i paral·leles.

CARACTERÍSTIQUES GENERALS:
Les cares han de ser planes, escairades i han de tenir les arestes vives.
Els extrems han d'estar acabats mitjançant tall de serra, a escaire.
Ha de conservar les seves característiques per al nombre d'usos previstos.
No ha de tenir signes de putrefacció, corcs, fongs, nusos morts, estelles, semes ni descoloracions.
Es poden admetre esquerdes superficials produïdes per la dessecació que no afectin les característiques de la fusta.
Pes específic aparent (UNE 56-531) (P):): 4 <= P <= 6 kN/m3
Contingut d'humitat (UNE 56-529): <= 15%
Higroscopicitat (UNE 56-532): Normal
Coeficient de contracció volumètrica (UNE 56533) (C): 0,35% <= C <= 0,55%
Coeficient d'elasticitat:
- Fusta de pi: Aprox. 15000 N/mm2
- Fusta d'avet: Aprox. 14000 N/mm2

Duresa (UNE 56-534): <= 4
Resistència a la compressió (UNE 56-535):
- En la direcció paral·lela a les fibres: >= 30 N/mm2
- En la direcció perpendicular a les fibres: >= 10 N/mm2

Resistència a la tracció (UNE 56-538):
- En la direcció paral·lela a les fibres: >= 30 N/mm2
- En la direcció perpendicular a les fibres: >= 2,5 N/mm2

Resistència a la flexió (UNE 56-537): >= 30 N/mm2
Resistència a l'esforç tallant: >= 5 N/mm2
Resistència al clivellament (UNE 56-539): >= 1,5 N/mm2
Toleràncies:
- Llargària nominal: + 50 mm, - 25 mm

- Amplària nominal: ± 2 mm

Classe	Gruix nominal (mm)		
	< 50	50 a 75	> 75
	Tolerància (mm)		
T1	±3	±4	+6,-3
T2	±2	±3	+5,-2
T3	±1,5	±1,5	±1,5

- Fletxa: ± 5 mm/m
- Torsió: ± 2°

2.- CONDICIONS DE SUBMINISTRAMENT I EMMAGATZEMATGE

Subministrament: De manera que no s'alterin les seves condicions.
Emmagatzematge: De manera que no es deformin i en llocs secs i ventilats, sense contacte directe amb el terra.

3.- UNITAT I CRITERIS D'AMIDAMENT

Unitat d'amidament: la indicada a la descripció de l'element
Criteri d'amidament: quantitat necessària subministrada a l'obra

4.- NORMATIVA DE COMPLIMENT OBLIGATORI

No hi ha normativa de compliment obligatori.

B0D6 - PUNTALS

0.- ELEMENTS QUE CONTEMPLA EL PLEC

B0D625A0.

1.- DEFINICIÓ I CARACTERÍSTIQUES DELS ELEMENTS

Peces cilíndriques estretes i llargues per a apuntalaments.
S'han considerat els tipus següents:
- Puntal rodó de fusta
- Puntal metàl·lic telescòpic

PUNTAL DE FUSTA:
Puntal de fusta que prové de troncs sans de fibres rectes, uniformes, compactes i paral·leles.
Els extrems han d'estar acabats mitjançant tall de serra, a escaire.
No ha de tenir signes de putrefacció, corcs, fongs, nusos morts, estelles, semes ni descoloracions.
Es poden admetre esquerdes superficials produïdes per la dessecació que no afectin les característiques de la fusta.
No ha de tenir d'altres desperfectes que els ocasionats pel nombre màxim d'usos.
Pes específic aparent (UNE 56-531) (P):): 4 <= P <= 6 kN/m3
Contingut d'humitat (UNE 56-529): <= 15%
Higroscopicitat (UNE 56-532): Normal
Coeficient de contracció volumètrica (UNE 56533) (C): 0,35% <= C <= 0,55%
Coeficient d'elasticitat:
- Fusta de pi: Aprox. 15000 N/mm2
- Fusta d'avet: Aprox. 14000 N/mm2

Duresa (UNE 56-534): <= 4
Resistència a la compressió (UNE 56-535):
- En la direcció paral·lela a les fibres: >= 30 N/mm2
- En la direcció perpendicular a les fibres: >= 10 N/mm2

Resistència a la tracció (UNE 56-538):

- En la direcció paral·lela a les fibres: >= 30 N/mm2
- En la direcció perpendicular a les fibres: >= 2,5 N/mm2

Resistència a la flexió (UNE 56-537): >= 30 N/mm2
Resistència a l'esforç tallant: >= 5 N/mm2
Resistència al clivellament (UNE 56-539): >= 1,5 N/mm2
Toleràncies:
- Diàmetre: ± 2 mm
- Llargària nominal: + 50 mm, - 25 mm
- Fletxa: ± 5 mm/m

PUNTAL METÀL·LIC:
Puntal metàl·lic amb mecanisme de regulació i fixació de la seva alçària.
La base i el cap del puntal cal que estiguin fets de platina plana i amb forats per a poder-lo clavar si cal.
Ha de conservar les seves característiques per al nombre d'usos previstos.
Resistència mínima a la compressió segons l'alçària de muntatge:

Alçària muntatge	Llargària del puntal				
	3 m	3,5 m	4 m	4,5 m	5 m
2 m	1,8 T	1,8 T	2,5 T	-	-
2,5 m	1,4 T	1,4 T	2,0 T	-	-
3 m	1 T	1 T	1,6 T	-	-
3,5 m	-	0,9 T	1,4 T	1,43 T	1,43 T
4,0 m	-	-	1,1 T	1,2 T	1,2 T
4,5 m	-	-	-	0,87 T	0,87 T
5 m	-	-	-	-	0,69 T

2.- CONDICIONS DE SUBMINISTRAMENT I EMMAGATZEMATGE

Subministrament: De manera que no s'alterin les seves condicions.
Emmagatzematge: De manera que no es deformin i en llocs secs i ventilats, sense contacte directe amb el terra.

3.- UNITAT I CRITERIS D'AMIDAMENT

Unitat d'amidament: la indicada a la descripció de l'element
Criteri d'amidament: quantitat necessària subministrada a l'obra

4.- NORMATIVA DE COMPLIMENT OBLIGATORI

No hi ha normativa de compliment obligatori.

B0D7 - TAULERS

0.- ELEMENTS QUE CONTEMPLA EL PLEC

B0D71130.

1.- DEFINICIÓ I CARACTERÍSTIQUES DELS ELEMENTS

Taulers encofrats.
S'han considerat els tipus següents:
- Tauler de fusta
- Tauler aglomerat de fusta

CARACTERÍSTIQUES GENERALS:
Les cares han de ser planes, escairades i han de tenir les arestes vives.
Els extrems han d'estar acabats mitjançant tall de serra, a escaire.
Ha de conservar les seves característiques per al nombre d'usos previstos.

Toleràncies:
- Llargària nominal: + 50 mm, - 25 mm
- Amplària nominal: ± 2 mm
- Gruix: ± 0,3 mm
- Rectitud d'arestes: ± 2 mm/m
- Angles: ± 1°

TAULERS DE FUSTA:
Tauler de fusta que prové de troncs sans de fibres rectes, uniformes, apretades i paral·leles.
No ha de tenir signes de putrefacció, corcs, fongs, nusos morts, estelles, semes ni descoloracions.
Es poden admetre esquerdes superficials produïdes per la dessecació que no afectin les característiques de la fusta.
Pes específic aparent (UNE 56-531) (P):): 4 <= P <= 6 kN/m3
Contingut d'humitat (UNE 56-529): <= 15%
Higroscopicitat (UNE 56-532): Normal
Coeficient de contracció volumètrica (UNE 56533) (C): 0,35% <= C <= 0,55%
Coeficient d'elasticitat:
- Fusta de pi: Aprox. 15000 N/mm2
- Fusta d'avet: Aprox. 14000 N/mm2

Duresa (UNE 56-534): <= 4
Resistència a la compressió (UNE 56-535):
- En la direcció paral·lela a les fibres: >= 30 N/mm2
- En la direcció perpendicular a les fibres: >= 10 N/mm2

Resistència a la tracció (UNE 56-538):
- En la direcció paral·lela a les fibres: >= 30 N/mm2
- En la direcció perpendicular a les fibres: >= 2,5 N/mm2

Resistència a la flexió (UNE 56-537): >= 30 N/mm2
Resistència a l'esforç tallant: >= 5 N/mm2
Resistència al clivellament (UNE 56-539): >= 1,5 N/mm2

TAULERS D'AGLOMERAT DE FUSTA:
Tauler de fibres lignocel·lulòsiques aglomerades en sec per mitjà de resines sintètiques i premsat en calent.
Ha d'estar fregat amb paper de vidre per ambdues cares.
No ha de tenir defectes superficials.
Pes específic: >= 6,5 kN/m3
Mòdul d'elasticitat:
- Mínim: 2100 N/mm2
- Mitjà: 2500 N/mm2

Humitat del tauler (UNE 56710): >= 7%, <= 10%
Inflament en:
- Gruix: <= 3%
- Llargària: <= 0,3%
- Absorció d'aigua: <= 6%

Resistència a la tracció perpendicular a les cares: >= 0,6 N/mm2
Resistència a l'arrencada de cargols:
- A la cara: >= 1,40 kN
- Al cantell: >= 1,15 kN

2.- CONDICIONS DE SUBMINISTRAMENT I EMMAGATZEMATGE

Subministrament: De manera que no s'alterin les seves condicions.
Emmagatzematge: De manera que no es deformin i en llocs secs i ventilats, sense contacte directe amb el terra.

3.- UNITAT I CRITERIS D'AMIDAMENT

Unitat d'amidament: la indicada a la descripció de l'element
Criteri d'amidament: quantitat necessària subministrada a l'obra

4.- NORMATIVA DE COMPLIMENT OBLIGATORI

No hi ha normativa de compliment obligatori.

B0DF - ENCOFRATS ESPECIALS I CINDRIS

1.DEFINICIÓ I CARACTERÍSTIQUES DELS ELEMENTS

DEFINICIÓ:
Motlles, cindris i elements especials per a la confecció d'encofrat, d'elements de formigó.
S'han considerat els següents tipus d'elements:
- Motlles circulars per a encofrats de pilar, de fusta encadellada, de lamel.les metàl.liques i de cartró
- Motlles metàl.lics per a encofrats de caixes d'interceptors, embornals, buneres i pericons d'enllumenat i de registre
- Cindris senzills o dobles d'entramats de fusta o de taulers de fusta
- Encofrats corbats per a paraments , amb plafons metàl.lics o amb taulers de fusta encadellada
- Alleugeridors cilindrics de fusta
- Malles metàl.liques d'acer, de 0,4 o 0,5 mm de gruix, per a encofrats perduts

CARACTERÍSTIQUES GENERALS:
El seu disseny ha de ser tal que el procés de formigonament i de vibratge no produeixi alteracions en la seva secció o en la seva posició.
Ha de tenir el gruix, els rigiditzadors i els elements de connexió que calguin per tal d'absorbir els esforços propis de la seva funció.
La unió dels components ha de ser suficientment estanca per tal de no permetre la pèrdua apreciable de pasta pels junts.
La superfície de l'encofrat ha de ser llisa i no ha de tenir altres desperfectes que els ocasionats pels usos previstos.
Toleràncies:
- Fletxes 5 mm/m
- Dimensions nominals ± 5 %
- Balcament 5 mm/m

MOTLLES I CINDRIS DE FUSTA:
La fusta ha de provenir de troncs sans de fibres rectes. No pot tenir signes de putrefacció, corcs, nusos morts ni estelles.
Contingut d'humitat de la fusta Aprox. 12%
Diàmetre de nusos vius <= 1,5 cm
Distància entre nusos de diàmetre màxim >= 50 cm

MALLES METÀL.LIQUES D'ACER:
Panell mallat de xapa d'acer laminat en fred amb nervis intermedis de reforç.
El seu disseny ha de ser tal que tant la seva unió amb altres elements com el seu procés de formigonament, no produeixi deformacions dels seus nervis ni s'alteri la seva posició.
Si s'ha de posar en contacte amb guix, aquest ha de ser neutre, o bé mesclat amb calç.
Resistència 38 - 43 kg/mm2
Límit elàstic 30 - 34 kg/mm2

2.CONDICIONS DE SUBMINISTRAMENT I EMMAGATZEMATGE

Subministrament: De manera que no s'alterin les seves condicions.
Emmagatzematge: En llocs secs i sense contacte directe amb el terra.

3.UNITAT I CRITERIS D'AMIDAMENT

MOTLLES METÀL.LICS PER A ENCOFRATS DE CAIXES I PERICONS, CINDRIS SENZILLS O DOBLES, I MOTLLES CIRCULARS DE CARTRÓ, PER A ENCOFRATS DE PILARS:
Unitat de quantitat necessària subministrada a l'obra.

MOTLLES CIRCULARS DE FUSTA I DE LAMEL.LES METÀL.LIQUES PER A PILARS, ALLEUGERIDORS CILÍNDRICS, MALLA METÀL.LICA PER A ENCOFRAT PERDUT I ENCOFRATS CORBATS PER A PARAMENTS:
m2 de superfície necessària subministrada a l'obra.

4.NORMATIVA DE COMPLIMENT OBLIGATORI

No hi ha normativa de compliment obligatori.

B0DZ - MATERIALS AUXILIARS PER A ENCOFRATS I APUNTALAMENTS

0.- ELEMENTS QUE CONTEMPLA EL PLEC

B0DZA000.

1.- DEFINICIÓ I CARACTERÍSTIQUES DELS ELEMENTS

Elements auxiliars per al muntatge d'encofrats i apuntalaments, i per a la protecció dels espais de treball a les bastides i els encofrats.
S'han considerat els elements següents:
- Tensors per a encofrats de fusta
- Grapes per a encofrats metàl·lics
- Fleixos d'acer laminat en fred amb perforacions, per al muntatge d'encofrats metàl·lics
- Desencofrants
- Conjunts de perfils metàl·lics desmuntables per a suport d'encofrat de sostres o de cassetons recuperables
- Bastides metàl·liques
- Elements auxiliars per a plafons metàl·lics
- Tubs metàl·lics de 2,3' de D, per a confecció d'entramats, baranes, suports, etc.
- Element d'unió de tubs de 2,3' de D, per a confecció d'entramat, baranes, suports, etc.
- Planxa d'acer, de 8 a 12 mm de gruix per a protecció de rases, pous, etc.

CARACTERÍSTIQUES GENERALS:
Tots els elements han de ser compatibles amb el sistema de muntatge que utilitzi l'encofrat o apuntalament i no han de disminuir les seves característiques ni la seva capacitat portant.
Han de tenir la resistència i la rigidesa suficient per a garantir el compliment de les toleràncies dimensionals i per a resistir, sense assentaments ni deformacions perjudicials, les accions que es puguin produir sobre aquests com a conseqüència del procès de formigonament i, especialment, per les pressions del formigó fresc o dels mètodes de compactació utilitzats.
Aquestes condicions s'han de mantenir fins que el formigó hagi adquirit la resistència suficient per a suportar les tensions a que serà sotmès durant el desencofrat o desemmotllat.
Es prohibeix l'ús d'alumini en motlles que hagin d'estar en contacte amb el formigó, excepte quan es faciliti a la DF certificat emès per una entitat de control, conforme els panells han rebut tractament superficial que eviti la reacció amb els àlcalis del ciment

TENSORS, GRAPES I ELEMENTS AUXILIARS PER A PLAFONS METÀL·LICS:
No han de tenir punts d'oxidació ni manca de recobriment a la superfície.
No han de tenir defectes interns o externs que en perjudiquin la utilització correcta.

FLEIX:
Ha de ser de secció constant i uniforme.
Amplària: >= 10 mm
Gruix: >= 0,7 mm
Diàmetre de les perforacions: Aprox. 15 mm
Separació de les perforacions: Aprox. 50 mm

DESENCOFRANT:
Vernís antiadherent format amb silicones o preparat amb olis solubles en aigua o greix diluït.
No s'ha d'utilitzar com a desencofrant el gas-oil, els greixos comuns ni altres productes anàlegs.
Ha d'evitar l'adherència entre el formigó i l'encofrat, sense alterar l'aspecte posterior del formigó ni impedir l'aplicació de revestiments.
No ha d'impedir la construcció de junts de formigonat, en especial quan es tracti d'elements que s'hagin d'unir per a treballar de forma solidària.
No ha d'alterar les propietats del formigó amb què estigui en contacte, ni les armadures o l'encofrat, i no ha de produir efectes perjudicials al mediambient
S'ha de facilitar a la DF un certificat on es reflecteixin les característiques del producte i els seus possibles efectes sobre el formigó, abans de la seva aplicació

CONJUNT DE PERFILS METÀL·LICS:
Conjunt format per elements resistents que conformen l'entramat base d'un encofrat per a sostres.
Els perfils han de ser rectes, amb les dimensions adequades a les càrregues que han de suportar i sense més desperfectes que els deguts als usos adequats.
Els perfils han d'estar protegits amb una capa d'emprimació antioxidant.
El seu disseny ha de fer que el procés de formigonament i vibratge no alteri la seva planor ni la seva posició.
La connexió entre el conjunt de perfils i la superfície encofrant ha de ser suficientment estanca per tal de no permetre la pèrdua apreciable de pasta pels junts.
Toleràncies:
- Rectitud dels perfils: ± 0,25% de la llargària
- Torsió dels perfils: ± 2 mm/m

BASTIDES:
Ha d'estar formada per un conjunt de perfils d'acer buits i de resistència alta.
Ha d'incloure tots els accessoris necessaris per tal d'assegurar-ne l'estabilitat i la indeformabilitat.
Tots els elements que formen la bastida han d'estar protegits amb una capa d'emprimació antioxidant.
Els perfils han de ser resistents a la torsió respecte dels diferents plans de càrrega.

2.- CONDICIONS DE SUBMINISTRAMENT I EMMAGATZEMATGE

Subministrament: De manera que no s'alterin les seves condicions.
Emmagatzematge: En lloc sec, protegit de la intempèrie i sense contacte directe amb el terra, de manera que no s'alterin les seves condicions.

DESENCOFRANT:
Temps màxim d'emmagatzematge: 1 any

3.- UNITAT I CRITERIS D'AMIDAMENT

Unitat d'amidament: la indicada a la descripció de l'element
Criteri d'amidament: quantitat necessària subministrada a l'obra

4.- NORMATIVA DE COMPLIMENT OBLIGATORI

Real Decreto 1247/2008, de 18 de julio, por el que se aprueba la Instrucción de Hormigón Estructural (EHE-08).
Orden de 9 de marzo de 1971 por la que se aprueba la Ordenanza General de Seguridad e Higiene en el Trabajo.

B0F - MATERIALS BÀSICS DE CERÀMICA
B0F1 - MAONS CERÀMICS

0.- ELEMENTS QUE CONTEMPLA EL PLEC

B0F1D2A1.

1.DEFINICIÓ I CARACTERÍSTIQUES DELS ELEMENTS

DEFINICIÓ:
Maons ceràmics, obtinguts per un procés d'emmotllament, manual o mecànic; d'una pasta d'argila i, eventualment, d'altres materials; i un procés de secatge i cocció.
No es consideren peces amb dimensiones superiors a 30 cm.
Es consideren les següents tipus de maons:
- Massís (M)
- Calat (P)
- Foradat (H)

Es consideren les següents classes de maons:
- Maó per a utilitzar revestit (NV)
- Maó per a utilitzar amb la cara vista (V)

CARACTERÍSTIQUES GENERALS:
Els maons han de presentar regularitat de dimensions i de forma.
No ha de tenir esquerdes, forats, exfoliacions, ni escrostonaments d'arestes.
Si és de cara vista no ha de tenir imperfeccions, taques, cremades, etc... i la uniformitat de color en el maó i en el conjunt de les remeses ha de complir les condicions subjectives requerides per la D.F.
Ha de tenir una textura uniforme. Està suficientment cuit si s'aprecia un so agut en ser colpejat i un color uniforme en fracturar-se.
Els pinyols de calç no han de reduir la resistència de la peça (després de l'assaig reiteratiu sobre aigua en ebullició i la dessecació posterior a una temperatura de 105°C) en més de 10% si el maó és per a revestir i un 5% si es de cara vista, ni han de provocar més escrostonaments dels admesos un cop s'hagi submergit en aigua un temps mínim de 24 h.
La forma d'expressió de les mesures és: Llarg x través x gruix.
Resistència mínima a la compressió (UNE 67-026):
- Maó massís >= 100 kp/cm2
- Maó calat >= 100 kp/cm2
- Maó foradat >= 50 kp/cm2

Fletxa màxima d'arestes i diagonals:

Dimensió nominal	Fletxa màxima	
Aresta o diagonal (A) (cm)	Cara vista (mm)	Per a revestir (mm)
A > 30	4	6
25 < A <= 30	3	5
12,5 < A <= 25	2	3

Gruix de les parets del maó:

	Maó de cara vista (mm)	Maó per a revestir (mm)
Paret exterior cara vista	>= 15	-
Paret exterior per a revestir	>= 10	>= 6
Paret interior	>= 5	>= 5

Succió d'aigua (UNE 67-031) <= 0,45 g/cm2 x min
Absorció d'aigua (UNE 67-027):
- Maó per a revestir <= 22%
- Maó de cara vista <= 20%

Escrostonaments per pinyols de calç en cares no foradades (UNE 67-039):
- Nombre màxim d'escrostonaments en una peça 1
- Dimensió <= 15 mm
- Nombre màxim de peces afectades sobre 6 unitats d'una mostra de remesa de 24 unitats 1

Toleràncies:
- Tolerància sobre el valor nominal de les arestes:

Arestes (A)	Tolerància	
(cm)	Cara vista (mm)	Per a revestir (mm)
10 < A < 30	± 3	± 6

A <= 10	± 2	± 4

- Tolerància sobre la dispersió de la dimensió:

Aresta (A) (cm)	Tolerància Cara vista (mm)	Tolerància Per a revestir (mm)
10 < A <= 30	5	6
A <= 10	3	4

- Angles díedres:
  - Maó de cara vista ± 2°
  - Maó per a revestir ± 3°

MAONS DE CARA VISTA:
Gelabilitat (UNE 67-028) No gelable
Eflorescències (UNE 67-029) "no eflorescido" o "ligeramente eflorescido"

MAÓ MASSÍS:
Maó semse perforacions o amb perforacions al pla.
Volum de les perforacions <= 10% del volum de la peça
Secció de cada perforació <= 2,5 cm2

MAÓ CALAT:
Maó amb tres o més perforacions al pla.
Volum de les perforacions > 10% del volum del maó
Massa mínima del maó dessecat:

Llarg	Gruix	Maó per a revestir	Maó de cara vista
	3,5 cm	1000 g	-
<= 26 cm	5,2 cm	1500 g	1450 g
	7,0 cm	2000 g	1850 g
	5,2 cm	2200 g	2000 g
>= 26 cm	6,0 cm	2550 g	2350 g
	7,5 cm	3200 g	2900 g

MAÓ FORADAT:
Maó amb forats al cantell o la testa.
Secció de cada perforació <= 16 cm2

2.CONDICIONS DE SUBMINISTRAMENT I EMMAGATZEMATGE

Subministrament: Empaquetats sobre palets, de manera no totalment hermètica.
En el full d'entrega o bé al paquet, han de constar com a mínim, les dades següents:
- Nom del fabricant o marca comercial
- Designació segons la RL-88
- Resistència a compressió en kp/cm2
- Dimensions en cm

- Distintiu de qualitat, si el té

Emmagatzematge: De manera que no es trenquin o s'escantonin. No han d'estar en contacte amb terres que continguin solucions salines, ni amb productes que puguin modificar les seves característiques (cendres, fertilitzants, greixos, etc.).

3.UNITAT I CRITERIS D'AMIDAMENT

Unitat de quantitat necessària subministrada a l'obra.

4.NORMATIVA DE COMPLIMENT OBLIGATORI

RL-88 "Pliego General de Condiciones para la Recepción de Ladrillos Cerámicos en las Obras de Construcción."

B4 - MATERIALS PER A ESTRUCTURES
B44 - MATERIALS D'ACER PER A ESTRUCTURES
B44Z - PLANXES I PERFILS D'ACER

1.- DEFINICIÓ I CARACTERÍSTIQUES DELS ELEMENTS

Perfils d'acer per a usos estructurals, formats per peça simple o composta i tallats a mida o treballats a taller.
S'han considerat els tipus següents:
- Perfils d'acer laminat en calent, de les sèries IPN, IPE, HEA, HEB, HEM o UPN, d'acer S275JR , S275J0, S275J2, S355JR, S355J0 o S355J2, segons UNE-EN 10025-2
- Perfils d'acer laminat en calent de les sèries L, LD, T, rodó, quadrat , rectangular o planxa, d'acer S275JR, S275J0, S275J2, S355JR, S355J0 o S355J2, segons UNE-EN 10025-2
- Perfils foradats d'acer laminat en calent de les sèries rodó, quadrat o rectangular d'acer S275J0H o S355J2H, segons UNE-EN 10210-1
- Perfils foradats conformats en fred de les sèries rodó, quadrat o rectangular d'acer S275J0H o S355J2H, segons UNE-EN 10219-1
- Perfils conformats en fred, de les sèries L, LD, U, C, Z, o Omega, d'acer S235JR C, segons UNE-EN 10025-2
- Perfils d'acer laminat en calent, en planxa, d'acer amb resistència millorada a la corrosió atmosfè rica S355J0WP o S355J2WP, segons UNE-EN 10025-5

S'han considerat els tipus d'unió següents:
- Amb soldadura
- Amb cargols

S'han considerat els acabats de protecció següents (no aplicable als perfils d'acer amb resistència millorada a la corrosió atmosfèrica):
- Una capa d'emprimació antioxidant
- Galvanitzat

CARACTERÍSTIQUES GENERALS:
No ha de tenir defectes interns o externs que perjudiquin la seva correcta utilització.
PERFILS D'ACER LAMINAT EN CALENT:
El fabricant ha de garantir que la composició química i les característiques mecàniques i tecnològiques de l'acer utilitzat en la fabricació de perfils, seccions i planxes, compleix les determinacions de les normes de condicions tècniques de subministrament següents:
- Perfils d'acer laminat en calent: UNE-EN 10025-1 i UNE-EN 10025-2
- Perfils d'acer laminat en calent amb resistència millorada a la corrosió atmosfèrica: UNE-EN 10025-1 i PNE-EN 10025-5

Les dimensions i les toleràncies dimensionals i de forma han de ser les indicades a les següents normes:
- Perfil IPN: UNE-EN 10024
- Perfil IPE, HEA, HEB i HEM: UNE-EN 10034
- Perfil UPN: UNE-EN 10279
- Perfil L i LD: UNE-EN 10056-1 i UNE-EN 10056-2
- Perfil T: UNE-EN 10055
- Rodó: UNE-EN 10060
- Quadrat: UNE-EN 10059

- Rectangular: UNE-EN 10058
- Planxa: EN 10029 o UNE-EN 10051

PERFILS FORADATS:

El fabricant ha de garantir que la composició química i les característiques mecàniques i tecnològiques de l'acer utilitzat en la fabricació de perfils compleix les determinacions de les normes de condicions tè cniques de subministrament següents:
- Perfils foradats d'acer laminat en calent: UNE-EN 10210-1
- Perfils foradats conformats en fred: UNE-EN 10219-1

Les toleràncies dimensionals han de complir les especificacions de les següents normes:
- Perfils foradats d'acer laminat en calent: UNE-EN 10210-2
- Perfils foradats conformats en fred: UNE-EN 10219-2

PERFILS CONFORMATS EN FRED:

El fabricant ha de garantir que la composició química i les característiques mecàniques i tecnològiques de l'acer utilitzat en la fabricació de perfils i seccions, compleix les determinacions de les normes de condicions tècniques de subministrament del producte de partida.

Les toleràncies dimensionals i de la secció transversal han de complir les especificacions de la norma UNE-EN 10162.

PERFILS TREBALLATS A TALLER AMB SOLDADURA:

El material d'aportació utilitzat ha de ser apropiat als materials a soldar i al procediment de soldadura.

Les característiques mecàniques del material d'aportació han de ser superiors a les del material base.

En acers de resistència millorada a la corrosió atmosfèrica, la resistència a la corrosió del material d'aportació ha de ser equivalent a la del material base.

Els procediments autoritzats per a realitzar unions soldades són:
- Metàl·lic per arc amb elèctrode recobert (per arc manual)
- Per arc amb fil tubular, sense protecció gasosa
- Per arc submergit amb fil/filferro
- Per arc submergit amb rodó/elèctrode nu
- Per arc amb gas inert
- Per arc amb gas actiu
- Per arc amb fil tubular, amb protecció de gas actiu
- Per arc amb fil tubular, amb protecció de gas inert
- Per arc amb elèctrode de wolfram i gas inert
- Per arc d'espàrrecs

Les soldadures s' han de fer per soldadors certificats per un organisme acreditat i qualificats segons la UNE-EN 287-1.

Abans de començar a soldar s'ha de verificar que les superfícies i vores a soldar són adequades al procé s de soldadura i que estan lliures de fissures.

Totes les superfícies a soldar s'han de netejar de qualsevol material que pugui afectar negativament la qualitat de la soldadura o perjudicar el procés de soldatge. S'han de mantenir seques i lliures de condensacions.

S'ha d'evitar la projecció d'espurnes erràtiques de l'arc. Si es produeix s'ha de sanejar la superfície d'acer.

S'ha d'evitar la projecció de soldadura. Si es produeix s'ha d'eliminar.

Els components a soldar han d'estar correctament col·locats i fixos en la seva posició mitjançant dispositius adequats o soldadures de punteig, de manera que les unions a soldar siguin accessibles i visibles per al soldador. No s'han d'introduir soldadures addicionals.

L'armat dels components estructurals s'ha de fer de manera que les dimensions finals estiguin dintre de les toleràncies establertes.

Les soldadures provisionals s'han d'executar seguint les especificacions generals. S'han d'eliminar totes les soldadures de punteig que no s'incorporin a les soldadures finals.

Quan el tipus de material de l'acer i/o la velocitat de refredament puguin produir un enduriment de la zona tèrmicament afectada s'ha de considerar la utilització del precalentament. Aquest s'ha d' estendre 75 mm en cada component del metall base.

No s'ha d' accelerar el refredament de les soldadures amb mitjans artificials.

Els cordons de soldadura successius no han de produir osques.

Els defectes de soldadura no s'han de tapar amb soldadures posteriors. S'han d'eliminar de cada passada abans de fer la següent.

Després de fer un cordó de soldadura i abans de fer el següent, cal netejar l'escòria per mitjà d'una picola i d'un raspall.

L'execució dels diferents tipus de soldadures s'ha de fer d'acord amb els requisits establerts a l'apartat 10.3.4 del DB-SE A per a obres d'edificació o d'acord amb l'article 640.5.2 del PG3 per a obres d'enginyeria civil.

S'ha de reduir al mínim el nombre de soldadures a efectuar a l'obra.

Les operacions de tall s'han de fer amb serra, cisalla i oxitall automàtic. S'admet l'oxitall manual únicament quan el procediment automàtic no es pugui practicar.

S'accepten els talls fets amb oxitall si no presenten irregularitats significatives i si s'eliminin les restes d'escòria.

Es poden utilitzar procediments de conformat en calent o en fred sempre que les característiques del material no queden per sota dels valors especificats.

Per al conformat en calent s'han de seguir les recomanacions del productor siderúrgic. El doblat o conformat no s'ha de fer durant l'interval de calor blau (250ºC a 380ºC).

El conformat en fred s'ha de fer respectant les limitacions indicades en la norma del producte. No s'admeten les martellades.

Els angles entrants i entalles han de tenir un acabat arrodonit amb un radi mínim de 5 mm.

Toleràncies de fabricació:
- En obres d'edificació: Límits establerts a l'apartat 11.1 de DB-SE A
- En obres d'enginyeria civil: Límits establerts a l'article 640.12 del PG3

PERFILS TREBALLATS A TALLER AMB CARGOLS:

S'utilitzaran cargols normalitzats amb característiques mecàniques d'acord amb la UNE-EN ISO 898-1.

Els cargols aixamfranats, cargols calibrats, perns articulats i els cargols hexagonals d'injecció s'han d'utilitzar seguint les instruccions del seu fabricant i han de complir els requisits addicionals que els siguin d'aplicació.

La situació dels cargols a la unió ha de ser tal que redueixi la possibilitat de corrosió i pandeig local de les xapes, i ha de facilitar el muntatge i les inspeccions.

El diàmetre nominal mínim dels cargols ha de ser de 12 mm.

La rosca pot estar inclosa en el pla de tall, excepte en el cas que els cargols s'utilitzin com a calibrats.

Després del collat l'espiga del cargol ha de sobresortir de la rosca de la femella. Entre la superfície de recolzament de la femella i la part no roscada de l'espiga ha d'haver, com a mínim:
- En cargols pretesats: 4 filets complerts més la sortida de la rosca
- En cargols sense pretesar: 1 filet complert més la sortida de la rosca

Les superfícies dels caps de cargols i femelles han d'estar perfectament planes i netes.

En els cargols col·locats en posició vertical, la femella ha d'estar situada per sota del cap del cargol.

En els forats rodons normals i amb cargols sense pretesar no és necessari utilitzar volanderes. Si s'utilitzen han d'anar sota el cap dels cargols, han de ser aixamfranades i el xamfrà ha d' estar situat en direcció al cap del cargol.

En els cargols pretesats, les volanderes han de ser planes endurides i han d'anar col·locades de la forma següent:
- Cargols 10.9: sota el cap del cargol i de la femella
- Cargols 8.8: sota de l'element que gira

Els forats per als cargols s'han de fer amb perforadora mecànica. S'admet un altre procediment sempre que proporcioni un acabat equivalent.

Es permet l'execució de forats amb punxonatge sempre que es compleixin els requisits establerts a l'apartat 10.2.3 del DB-SE A en obres d'edificació o els establerts a l'apartat 640.5.1.1 del PG3 en obres d'enginyeria civil.

És recomanable que, sempre que sigui possible, es perforin d'un sol cop els forats que travessin dues o més peces.

Els forats allargats s'han de fer amb una operació de punxonatge, o amb la perforació o punxonatge de dos forats i posterior oxitall.

Despré s de perforar les peces i abans d'unir-les s'han d'eliminar les rebaves.

Els cargols i les femelles no s'han de soldar.

S'han de col·locar el nombre suficient de cargols de muntatge per assegurar la immobilitat de les peces armades i el contacte íntim de les peces d'unió.

Les femelles s' han de muntar de manera que la seva marca de designació sigui visible després del muntatge.

En els cargols sense pretesar, cada conjunt de cargol, femella i volandera(es) s'ha de collar fins arribar al "collat a tocar" sense sobretesar els cargols. En grups de cargols aquest procés s'ha de fer progressivament començant pels cargols situats al centre. Si és necessari s'han de fer cicles addicionals de collat .

Abans de començ ar el pretesat, els cargols pretesats d'un grup s'han de collar d'acord amb el que s'ha indicat per als cargols sense pretesar. Per a que el pretesat sigui uniforme s'han de fer cicles addicionals de collat.

S'han de retirar els conjunts de cargol pretesat, femella i volandera(es) que després de collats fins al pretesat mínim, s'afluixin.

El collat dels cargols pretesats s'ha de fer seguint un dels procediments següents:
- Mètode de control del parell torsor
- Mètode del gir de femella
- Mètode de l'indicador directe de tensió

Les operacions de tall s'han de fer amb serra, cisalla i oxitall automàtic. S'admet l'oxitall manual únicament quan el procediment automàtic no es pugui practicar.
S'accepten els talls fets amb oxitall si no presenten irregularitats significatives i si s'eliminin les restes d'escòria.
Es poden utilitzar procediments de conformat en calent o en fred sempre que les característiques del material no queden per sota dels valors especificats.
Per al conformat en calent s'han de seguir les recomanacions del productor siderúrgic. El doblat o conformat no s'ha de fer durant l'interval de calor blau (250ºC a 380ºC).
El conformat en fred s'ha de fer respectant les limitacions indicades en la norma del producte. No s'admeten les martellades.
Els angles entrants i entalles han de tenir un acabat arrodonit amb un radi mínim de 5 mm.
Toleràncies de fabricació:
- En obres d'edificació: Límits establerts a l'apartat 11.1 de DB-SE A
- En obres d'enginyeria civil: Límits establerts als apartat 640.5 i 640.12 del PG3
PERFILS PROTEGITS AMB EMPRIMACIÓ ANTIOXIDANT:
La capa d'emprimació antioxidant ha de cobrir de manera uniforme totes les superfícies de la peça.
No ha de tenir fissures, bosses ni altres desperfectes.
Abans d' aplicar la capa d'emprimació les superfícies a pintar han d'estar preparades adequadament d'acord amb les normes UNE-EN ISO 8504-1, UNE-EN ISO 8504-2 i UNE-EN ISO 8504-3.
Prèviament al pintat s'ha de comprovar que les superfícies compleixen els requisits donats pel fabricant per al producte a aplicar.
La pintura d' emprimació s'ha d'utilitzar seguint les instruccions del seu fabricant. No s'utilitzarà si ha superat el temps de vida útil o el temps d'enduriment després de l'obertura del recipient.
Si s'aplica mé s d'una capa s'ha d'utilitzar per a cadascuna un color diferent.
Després de l' aplicació de la pintura les superfícies s'han de protegir de l'acumulació d'aigua durant un cert temps.
No s'han d'utilitzar materials de protecció que perjudiquin la qualitat de la soldadura a menys de 150 mm de la zona a soldar.
Les soldadures i el metall base adjacent no s'han de pintar sense haver eliminat prèviament l'escòria.
La zona sense revestir situada al voltant del perímetre de la unió amb cargols no s'ha de tractar fins que no s'hagi inspeccionat la unió.
PERFILS GALVANITZATS:
El recobriment de zinc ha de ser homogeni i continu a tota la superfície.
No ha de tenir esquerdes, exfoliacions ni despreniments del recobriment.
L a galvanització s'ha de fer d'acord amb les normes UNE-EN ISO 1460 o UNE-EN ISO 1461, segons correspongui.
S'han de segellar totes les soldadures abans de fer un decapat previ a la galvanització.
Si el component prefabricat té espais tancats s'han de disposar forats de ventilació o purga.
Abans de pintar-les, les superfícies galvanitzades s'han de netejar i tractar amb pintura anticorrosiva amb diluent àcid o amb raig escombrador.

2.- CONDICIONS DE SUBMINISTRAMENT I EMMAGATZEMATGE

Subministrament: de manera que no pateixin deformacions, ni esforços no previstos.
Emmagatzematge: Seguint les instruccions del fabricant. En llocs secs, sense contacte directe amb el terra i protegits de la intempèrie, de manera que no s'alterin les seves condicions.
No s'han d' utilitzar si s'ha superat la vida útil en magatzem especificada pel fabricant.

3.- UNITAT I CRITERIS D'AMIDAMENT

kg de pes necessari subministrat a l'obra, calculat segons les especificacions de la DT, d'acord amb els criteris següents:
- El pes unitari per al seu càlcul ha de ser el teòric
- Per a poder utilitzar un altre valor diferent del teòric, cal l'acceptació expressa de la DF
Aquests criteris inclouen les pèrdues de material corresponents a retalls.

4.- NORMATIVA DE COMPLIMENT OBLIGATORI

NORMATIVA GENERAL:
UNE-EN 10025-1:2006 Productos laminados en caliente de aceros para estructuras. Parte 1: Condiciones técnicas generales de suministro.

UNE-EN 10025-2:2006 Productos laminados en caliente de aceros para estructuras. Parte 2: Condiciones técnicas de suministro de los aceros estructurales no aleados.
UNE-EN 10210-1:1994 Perfiles huecos para construcción, acabados en caliente, de acero no aleado de grano fino. Parte I: condiciones técnicas de suministro.
UNE-EN 10219-1:1998 Perfiles huecos para construcción conformados en frío de acero no aleado y de grano fino.Parte 1:Condiciones técnicas de suministro.
UNE-EN 10162:2005 Perfiles de acero conformados en frío. Condiciones técnicas de suministro. Tolerancias dimensionales y de la sección transversal.
OBRES D'EDIFICACIÓ:
Real Decreto 314/2006, de 17 de marzo, por el que se aprueba el Código Técnico de la Edificación Parte 2. Documento Básico de Acero DB-SE-A
* UNE-ENV 1090-1:1997 Ejecución de estructuras de acero. Parte 1: Reglas generales y reglas para edificación.
OBRES D'ENGINYERIA CIVIL:
* Orden FOM/475/2002 de 13 de febrero, por la que se actualizan determinados artículos del Pliego de Prescripciones Técnicas Generales para Obras de Carreteras y Puentes relativos a Hormigones y Acero.

5.- CONDICIONS DE CONTROL DE RECEPCIÓ

CONDICIONS DE MARCATGE I CONTROL DE LA DOCUMENTACIÓ EN PERFILS D'ACER LAMINAT I PERFILS D'ACER BUITS:
Cada producte ha d'anar marcat de forma clara i indeleble amb la següent informació:
- El tipus, la qualitat i, si és aplicable, la condició de subministrament mitjançant la seva designació abreujada
- Un número que identifiqui la colada (aplicable únicament en el cas d'inspecció per colades) i, si és aplicable, la mostra
- El nom del fabricant o la seva marca comercial
- La marca de l'organisme de control extern (quan sigui aplicable)
- Han de portar el marcat CE de conformitat amb el que disposen els Reials Decrets 1630/1992 de 29 de desembre i 1328/1995 de 28 de juliol
La marca ha d'estar situada en una posició propera a un dels extrems de cada producte o en la secció transversal de tall.
Quan els productes es subministren en paquets el marcatge s'ha de fer amb una etiqueta adherida al paquet o sobre el primer producte del mateix.
PERFILS D'ACER LAMINAT EN CALENT:
El subministrador ha de posar a disposició de la DF en el cas que aquesta ho sol·liciti, la documentació següent, que acredita el marcatge CE, segons el sistema d'avaluació de conformitat aplicable, d' acord amb el que disposa l'apartat 7.2.1 del CTE:
- Productes per a ús en estructures metàl·liques o en estructures mixtes metall i formigó:
  - Sistema 2+: Declaració de conformitat del fabricant i Certificació de Control de la Producció en Fàbrica
El símbol normalitzat CE (d'acord amb la directiva 93/68/CEE) s'ha de col·locar sobre el producte acompanyat per:
- El número d'identificació de l'organisme de certificació
- El nom o marca comercial i adreça declarada del fabricant
- Les dues ultimes xifres de l'any d'impressió del marcat
- El número del certificat de conformitat CE o del certificat de producció en fàbrica (si és procedent)
- Referència a la norma EN 10025-1
- Descripció del producte: nom genèric, material, dimensions i ús previst
- Informació de les característiques essencials indicades de la següent forma:
  - Designació del producte d'acord amb la norma corresponent de toleràncies dimensionals, segons el capítol 2 de la norma EN 10025-1
  - Designació del producte d'acord amb l'apartat 4.2 de les normes EN 10025-2 a EN 10025-6
CONDICIONS DE MARCATGE I CONTROL DE LA DOCUMENTACIÓ EN PERFILS D'ACER CONFORMATS:
Han d'anar marcats individualment o sobre el paquet amb una marca clara i indeleble que contingui la següent informació:
- Dimensions del perfil o número del plànol de diseny
- Tipus i qualitat de l'acer
- Referència que indiqui que els perfils s'han fabricat i assajat segons UNE-EN 10162; si es requereix, el marcatge CE
- Nom o logotipus del fabricant
- Codi de producció
- Identificació del laboratori d'assaigs extern (quan sigui aplicable)
- Codi de barres, segons ENV 606, quan la informació mínima anterior es faciliti amb un text clar

CONDICIONS DE MARCATGE I CONTROL DE LA DOCUMENTACIÓ EN PERFILS FORADATS:
Cada perfil ha d'anar marcat de forma clara i indeleble amb la següent informació:
- La designació abreujada
- El nom o les sigles (marca de fàbrica) del fabricant
- En el cas d'inspecció i assaigs específics, un número d'identificació, per exemple el número de comanda, que permeti relacionar el producte o la unitat de subministrament i el document corresponent (ú nicament aplicable als perfils foradats conformats en fred)

Quan els productes es subministren en paquets el marcatge es pot fer amb una etiqueta adherida al paquet.
OPERACIONS DE CONTROL:
El control de recepció de material verificarà que les característiques dels materials són coincidents amb l'establert en la DT.
Aquest control ha de complir l'especificat en l'apartat 7.2 del CTE.
Control de documentació: documents d'origen (full de subministrament i e tiquetat), certificat de garantia del fabricant, en el seu cas, (signat per persona fí sica) i els documents de conformitat o autoritzacions administratives exigides, inclòs la documentació corresponent al marcatge CE quan sigui pertinent.
Control mitjançant distintius de qualitat i avaluacions d'idoneïtat: En el cas que el fabricant disposi de marques de qualitat, ha d'aportar-ne la documentació corresponent
Control de recepció mitjançant assaigs: Si el material disposa d'una marca legalment reconeguda a un país de la CEE (Marcatge CE, AENOR, etc.) es podrà prescindir dels assaigs de control de recepció de les caracterí stiques del material garantides per la marca; i la DF sol·licitarà en aquest cas, els resultats dels assaigs corresponents al subministrament rebut. En qualsevol cas, la DF podrà sol· licitar assaigs de control de recepció si ho creu convenient.
Inspecció visual del material a la seva recepció. Es controlaran les característiques geomètriques com a mínim sobre un 10% de les peces rebudes. El subministrament del material es realitzarà amb la inspecció requerida (UNE-EN 10204).
A efectes de control d'apilament, la unitat d'inspecció ha de complir les següents condicions:
- Correspondència en el mateix tipus i grau d'acer
- Procedència de fabricant
- Pertany a la mateixa sèrie en funció del gruix màxim de la secció:
  - Sèrie lleugera: e <= 16 mm
  - Sèrie mitja: 16 mm <= e <= 40 mm
  - Sèrie pesada: e > 40 mm

En el cas que es realitzi el control mitjançant assaigs, s' ha de fer les comprovacions següents:
- Les unitats d'inspecció seran fraccions de cada grup afí, amb un pes màxim de 20 t per lot.
- Per a cada lot , es realitzaran els següents assaigs:
  - Determinació quantitativa de sofre (UNE 7-019)
  - Determinació quantitativa fòsfor (UNE 7-029)
  - Determinació del contingut de nitrogen (UNE 36-317-1)
  - Determinació quantitativa del contingut de carboni (UNE 7014)
- En una mostra d'acer laminat, per a cada lot , es realitzaran a més, els següents assaigs:
  - Determinació quantitativa de manganès (UNE 7027)
  - Determinació gravimètrica de silici (UNE 7028)
  - Assaig a flexió pel xoc d'una proveta de planxa d'acer (UNE 7475-1)
  - Determinació de la duresa brinell d'una proveta (UNE-EN-ISO 6506-1)
- En una mostra de perfils d'acer buits, per a cada lot, es realitzaran a més, els següents assaigs:
  - Assaig d'aixafada (UNE-EN ISO 8492)
- En el cas de perfils galvanitzats, es comprovarà la massa i gruix del recobriment (UNE-EN ISO 1461, UNE-EN ISO 2178).

OPERACIONS DE CONTROL EN UNIONS SOLDADES:
Recepció del certificat de qualitat de les característiques dels elèctrodes.
Abans de començar l'obra, i sempre que es canvïï el tipus de material d'aportació:
- Preparació d'una proveta mecanitzada, soldades amb el material d'aportació previst, i assaig a tracció (UNE-EN ISO 15792-2). Abans d'aquest assaig, es realitzarà una radiografia de la soldadura realitzada (UNE-EN 1435), per tal de constatar que el cordó està totalment ple de material d'aportació.
- Assaig de tracció del metall aportat(UNE-EN ISO 15792-2) 1 provetes
- Assaig de resiliència del metall aportat (UNE-EN ISO 15792-2) 1 provetes

CRITERIS DE PRESA DE MOSTRES:
Les mostres pels assaigs químics es prendran de la unitat d'inspecció segons els criteris establerts a la norma UNE-EN ISO 14284.

En perfils laminats i conformats les mostres pels assaigs mecànics es prendran segons els criteris establerts en les UNE EN 10025-2 a UNE 10025-6. Les localitzacions de les mostres seguiran els criteris establerts en l'annex A de la UNE EN 10025-1.
Per la preparació de les provetes s' aplicaran els requisits establerts a la UNE-EN ISO 377.
Per la preparació de provetes per assaig de tracció s' aplicarà la UNE-EN 10002-1.
En perfils laminats, per la preparació de provetes per assaig a flexió per xoc (resiliència) s'aplicarà la UNE 10045-1. També son d'aplicació els següents requeriments:
- Gruix nominal >12 mm: mecanitzar provetes de 10x10 mm
- Gruix nominal <= 12 mm: l'ample mínim de la proveta serà de 5 mm

Les mostres i provetes tenen que estar marcades de manera que es reconeguin els productes originals, així com la seva localització i orientació del producte.
Les mostres i els criteris de conformitat per als perfils buits, queden establerts a la norma UNE-EN 10219-1 seguint els parametres de la taula D.1
INTERPRETACIÓ DE RESULTATS I ACTUACIONS EN CAS D'INCOMPLIMENT:
No es podrà acceptar perfils que no estiguin amb les garanties corresponents i no vagin marcats adequadament.
Si els resultats de tots els assaigs de recepció d' un lot acompleixen el prescrit, aquest és acceptable.
Si algun resultat no acompleix el prescrit, però s'ha observat en el corresponent assaig alguna anomalia no imputable al material (com defecte en la mecanització de la proveta, irregular funcionament de la maquinaria d'assaig...) l'assaig es considerarà nul i caldrà repetir-lo correctament amb una nova proveta.
Si algun resultat no acompleix el prescrit havent-ho realitzat correctament, es realitzaran 2 contrassaigs segons UNE-EN 10021, sobre provetes preses de dues peces diferents del lot que s'està assajant. Si ambdós resultats (dels contrassaigs) compleixen el prescrit, la unitat d'inspecció serà acceptable, en cas contrari es rebutjarà.
Quan es sobrepassi alguna de les tolerà ncies especificades en algun control geomètric, es rebutjarà la peça incorrecta. A més a més, s'augmentarà el control, en l'apartat incomplet, fins a un 20% d' unitats. Si encara es troben irregularitats, es faran les oportunes correccions i/o rebuigs i es farà el control sobre el 100 % de les unitats amb les oportunes actuacions segons el resultat.
INTERPRETACIÓ DE RESULTATS I ACTUACIONS EN CAS D'INCOMPLIMENT EN UNIONS SOLDADES:
El material d'aportació complirà les condicions mecàniques indicades.
En les provetes preparades amb soldadures, la línia de ruptura ha de quedar fora de la zona d'influència de la soldadura.

B4L - ELEMENTS RESISTENTS INDUSTRIALITZATS PER A FORMACIÓ DE SOSTRES
B4LM - PLANXES D'ACER PER A SOSTRES COL·LABORANTS

1.- DEFINICIÓ I CARACTERÍSTIQUES DELS ELEMENTS

Semiplaca grecada d'acer galvanitzat per el procediment Sendzimir, obtinguda a partir d'una banda d' acer laminat en fred en procés continu.
CARACTERÍSTIQUES GENERALS:
El fabricant ha de garantir les característiques mecàniques i la composició química de les plaques subministrades.
Un cop comprovat l'aspecte superficial de l'element, aquest ha de tenir unes característiques uniformes i no s'admet la presència de rebaves del laminat, la discontinuïtat en el recobriment del galvanitzat, ni les superfícies deteriorades, els guerxaments, ni d'altres defectes que perjudiquin el seu comportament a l'obra o el seu aspecte exterior.
La cara superior de la placa ha de tenir la superfície amb ressalts, realitzats durat el procés d'estampació de la placa, per augmentar l'adherència amb el formigó.
La forma i dimensions de la secció de la semiplaca han de ser les especificades en els plànols i en les prescripcions tècniques particulars del projecte.
Tipus d'acer (UNE-EN 10326): FeE320G
Límit elàstic: >= 320 N/mm2
Tipus de galvanitzat (UNE-EN 10326): Z-275
Mòdul resistent:
- i/vi: >= 23,02 cm3/m
- i/vs: >= 28,03 cm3/m

Tolerències:
- Amplària: + 5 mm, - 0 mm
- Llargària: + 3% - 0%
- Mòdul resistent i moment d'inèrcia: + 5%, - 0%

- Gruix: ± 0,15 mm

2.- CONDICIONS DE SUBMINISTRAMENT I EMMAGATZEMATGE

Subministrament: Sobre una base plana, amb les proteccions necessàries perquè arribi a l'obra amb les condicions exigides.
Emmagatzematge: Sobre una base plana i rígida per evitar deformacions. A cobert i amb suficient ventilació , protegit de les pluges, els focus d'humitat i les zones on puguin rebre impactes. No han d'estar en contacte amb el terra.

3.- UNITAT I CRITERIS D'AMIDAMENT

Unitat d'amidament: la indicada a la descripció de l'element
Criteri d'amidament: quantitat necessària subministrada a l'obra

4.- NORMATIVA DE COMPLIMENT OBLIGATORI

No hi ha normativa de compliment obligatori.

5.- CONDICIONS DE CONTROL DE RECEPCIÓ

OPERACIONS DE CONTROL:
El control de recepció de material verificarà que les característiques dels materials són coincidents amb l'establert en la DT.
Aquest control ha de complir l'especificat en l'apartat 7.2 del CTE.
Control de documentació: documents d'origen (full de subministrament i e tiquetat), certificat de garantia del fabricant, en el seu cas, (signat per persona fí sica) i els documents de conformitat o autoritzacions administratives exigides, inclòs la documentació corresponent al marcatge CE quan sigui pertinent.
Control mitjançant distintius de qualitat i avaluacions d'idoneïtat: En el cas que el fabricant disposi de marques de qualitat, ha d'aportar-ne la documentació corresponent
Control de recepció mitjançant assaigs: Si el material disposa d'una marca legalment reconeguda a un país de la CEE (Marcatge CE, AENOR, etc.) es podrà prescindir dels assaigs de control de recepció de les caracterí stiques del material garantides per la marca; i la DF sol·licitarà en aquest cas, els resultats dels assaigs corresponents al subministrament rebut. En qualsevol cas, la DF podrà sol· licitar assaigs de control de recepció si ho creu convenient.
CRITERIS DE PRESA DE MOSTRES:
Els controls s'han de realitzar segons les instruccions de la DF i els criteris indicats a les normes de procediment corresponents.
INTERPRETACIÓ DE RESULTATS I ACTUACIONS EN CAS D'INCOMPLIMENT:
Si en els terminis establerts al començar l'obra no es fa l'entrega de ls certificats de qualitat del fabricant, s'ha de realitzar una sèrie completa d'assaigs a càrrec del Contractista.
Els resultats dels assaigs sobre totes les peces de les mostres han de complir les condicions especificades. En cas d'incompliment, s'ha de repetir l'assaig, a càrrec del contractista, sobre el doble número de mostres del mateix lot, acceptant-se aquest, quan els resultats obtinguts sobre totes les peces resultin satisfactoris.

B5 - MATERIALS PER A COBERTES
B5Z - MATERIALS ESPECIALS PER A COBERTES
B5ZD - MATERIALS PER A MINVELLS

1.- DEFINICIÓ I CARACTERÍSTIQUES DELS ELEMENTS

Peça per a minvell formada amb planxa 45 cm de desenvolupament, com a màxim, obtinguda per un procés de laminatge.
S'han considerat els tipus de planxa següents:
- Planxa de zinc
- Planxa de coure
- Planxa d'acer galvanitzat

ELEMENTS DE PLANXA:
La superfície ha de ser llisa i plana.
Les arestes han de ser rectes i escairades.
La planxa de zinc o coure ha de tenir una fractura brillant.

El gruix de la planxa ha de ser constant.
No ha de tenir cops, senyals de corrosió, doblecs ni altres deformacions o defectes superficials.
Tolerències:
- Desenvolupament: ± 3 mm

PEÇA DE PLANXA DE ZINC:
Contingut de zinc (UNE 37-301): 99,95%
Llargària: 200 - 300 cm
Tolerències:
- Impureses (UNE 37-301): Ha de complir
- Gruix: ± 0,03 mm
- Llargària: ± 5 mm

PEÇA DE PLANXA D'ACER GALVANITZAT:
El recobriment de zinc ha de ser homogeni i continu en tota la superfície.
No s'han d'apreciar esquerdes, exfoliacions ni despreniments del recobriment.
Contingut de zinc (UNE 36-130): 98,5%
Tolerències:
- Gruix: ± 0,1 mm
- Llargària nominal: + 3%, - 0%

2.- CONDICIONS DE SUBMINISTRAMENT I EMMAGATZEMATGE

Subministrament i emmagatzematge: De manera que no s'alterin les seves condicions.

3.- UNITAT I CRITERIS D'AMIDAMENT

Unitat d'amidament: la indicada a la descripció de l'element
Criteri d'amidament: quantitat necessària subministrada a l'obra

4.- NORMATIVA DE COMPLIMENT OBLIGATORI

PECES DE CERÀMICA O DE PLANXA DE ZINC O COURE
No hi ha normativa de compliment obligatori.
XAPA D'ACER GALVANITZAT:
* UNE 7183:1964 Método de ensayo para determinar la uniformidad de los recubrimientos galvanizados, aplicados a materiales manufacturados de hierro y acero.

B5ZZ - MATERIALS AUXILIARS PER A COBERTES

1.- DEFINICIÓ I CARACTERÍSTIQUES DELS ELEMENTS

Materials per a col·laborar i complementar l'execució de cobertes de tot tipus.
S'han considerat els elements següents:
- Tub d'acer galvanitzat en calent de diàmetre 50 mm, amb platina d'acer galvanitzat per ancoratge
- Paper Kraft de primera, per a independitzar els envans de sostremort de la solera de coberta
- Ancoratge d'acer galvanitzat per a unions d'envans de sostremort amb la solera o per a fixació de taulonet de suport de carener
- Peça de suport per a bonera de paret, formada amb planxa d'acer galvanitzat obtingud a per laminat en fred i sotmesa a un procés continu de galvanitzat en calent, amb un forat de 105x105 mm
- Peça per a pas de conductes de planxa d'acer galvanitzat de 0,8 mm de gruix, composta per un tub soldat a una base de 40x40 cm
- Tub d'acer galvanitzat en calent per a pas de conductes, format amb planxa d'acer de 0,8 mm de gruix, soldat a una platina d'acer galvanitzat per a ancoratge
- Clau o vis d'acer galvanitzat amb junt de plom, plàstic, plom i ferro o metall i goma
- Suport i ventilació de carener amb perfil perforat de zinc i vessant de planxa de plom plisat

- Ganxo d'acer inoxidable per a fixació de teula
- Reixa circular de ventilació de planxa desplegada d'acer galvanitzat de 0,6 mm de gruix soldada a una volandera formada per un rodó d'acer galvanitzat

PEÇA DE PLANXA:
El forat de la peça de suport per a bo nera de paret, ha d'estar centrat, en el tram de la planxa que ha d'anar recolzat sobre la paret.
No ha de tenir variacions del gruix ni d'altres defectes visibles a la seva superfície.
Les arestes han de ser rectes i escairades.
El gruix de la planxa ha de ser constant.
La planxa de zinc o coure ha de tenir una fractura brillant.
PECES D'ACER GALVANITZAT:
El recobriment de zinc ha de ser llis, sense discontinuïtats ni exfoliacions i no ha de tenir taques ni imperfeccions superficials.
No ha d'estar en contacte amb productes químics de pH < 6 i pH > 12,5.
Puresa del zinc (% en pes): >= 98,5
PECES DE PLANXA D'ACER GALVANITZAT:
Toleràncies:
- Desenvolupament: ± 3 mm
- Llargària nominal: + 3%, - 0%
- Gruix: ± 0,1 mm

TUB D'ACER GALVANITZAT:
Ha de portar una anella per a fer l'acord interior d'impermeabilització.
Gruix del tub: >= 0,6 mm
Gruix de la platina: >= 1 mm
Protecció de la galvanització (Sendzimir): >= 400 g/m2
ANCORATGE D'ACER GALVANITZAT:
L'ancoratge d'acer galvanitzat ha de tenir una forma que garanteixi la unió entre els elements.
Protecció de la galvanització (Sendzimir): >= 275 g/m2
PAPER KRAFT:
Ha de tenir la dimensió suficient per a cobrir tota la superfície d'unió entre l'envà i la solera.
Gramatge (UNE 57-014): 75 g/m2
Contingut d'humitat (UNE 57-005): 7,5%
Índex de porositat (UNE 57-029): >= 3
Absorció d'aigua (UNE 57-027): <= 35 g/m2
Resistència a l'esqueixament (UNE 57-033): >= 110
Toleràncies:
- Gramatge: ± 4%
- Contingut d'humitat: ± 1%
- Resistència a l'esqueixament: - 15%

CLAU O VIS D'ACER GALVANITZAT:
Ha de ser recte, amb la cabota plana i la punta afinada i regular.
L'expressió de les mesures sempre ha de ser: Diàmetre x llargària.
Protecció de la galvanització (Sendzimir): >= 275 g/m2
Característiques del junt:

Material del junt	Diàmetre de la peça (mm)	Diàmetre del junt (mm)	Gruix del junt (mm)
Vis: Plom i ferro	5,4	24	
	5,5	24	>= 10
	6,5	27	
Vis: Metall i goma	-	53 metall	>= 7 metall
	-	50 goma	>= 10 goma
Clau: Plom	-	>= 20 exterior	>= 2
Clau: Pàstic	-	>= 15 exterior	>= 5

SUPORT I VENTILACIÓ DE CARENER AMB PERFIL PERFORAT DE ZINC:
El perfil de zinc ha de portar, a la seva part superior, orificis de ventilació uniformement distribuïts.
Ha de portar una vessant de plom plisat per a garantir la seva adaptació al perfil de coberta.
El perfil no ha de tenir deformacions ni balcament que impedeixin el correcte recolçament sobre l'element de suport.
Amplària de la vessant de plom: 120 mm
Secció de la ventilació: >= 100 cm2/m
GANXO D'ACER INOXIDABLE PER A TEULA:
La forma del ganxo ha de permetre que per un extrem pugui suportar la teula i per l'altre fixar-se al suport.
Ha de portar dos orificis en un dels extrems per a la seva fixació al suport.
Ha de presentar una superfície llisa, uniforme i sense defectes superficials.
REIXA CIRCULAR PER A VENTILACIÓ:
La planxa ha de portar els orificis de ventilació uniformement distribuïts.
El rodó que fa de bastiment, ha de tenir orificis per a la seva fixació al suport.
Toleràncies:
- Diàmetre: ± 1%

2.- CONDICIONS DE SUBMINISTRAMENT I EMMAGATZEMATGE

PECES D'ACER:
Subministrament: Empaquetades.
Emmagatzematge: En llocs protegits contra els impactes, de la intempèrie i sense contacte amb el terra.
PAPER KRAFT:
Subministrament: En rotlles.
Emmagatzematge: de manera que no s'alterin les seves condicions.

3.- UNITAT I CRITERIS D'AMIDAMENT

Unitat d'amidament: la indicada a la descripció de l'element
Criteri d'amidament: quantitat necessària subministrada a l'obra

4.- NORMATIVA DE COMPLIMENT OBLIGATORI

PECES D'ACER GALVANITZAT:
UNE 7183:1964 Método de ensayo para determinar la uniformidad de los recubrimientos galvanizados, aplicados a materiales manufacturados de hierro y acero.
UNE 37501:1988 Galvanización en caliente. Características y métodos de ensayo.
PAPER KRAFT, PEÇA PER A SUPORT I VENTIL.LACIÓ O GANXO D'ACER INOXIDABLE:
No hi ha normativa de compliment obligatori.

B8 - MATERIALS PER A REVESTIMENTS
B89 - MATERIALS PER A PINTURES

0.- ELEMENTS QUE CONTEMPLA EL PLEC

B89ZPE00.

1.- DEFINICIÓ I CARACTERÍSTIQUES DELS ELEMENTS

Pintures, pastes i esmalts.
S'han considerat els tipus següents:
- Pintura a la cola: Pintura a l'aigua formada per un aglomerant a base de coles cel·lulòsiques o anilàcies i pigments resistents als àlcalis

- Pintura a la calç: Dissolució en aigua, l'aglutinant i el pigment de la qual és l'hidròxid de calç o la calç apagada
- Pintura al ciment: Dissolució en aigua de ciment blanc tractat i pigments resistents a l'alcalinitat
- Pintura al làtex: Pintura a base de polímers vinílics en dispersió
- Pintura plàstica: Pintura formada per un aglomerant a base d'un polímer sintètic, en dispersió aquosa i pigments càrrega-estenedors resistents als àlcalis i a la intempèrie
- Pintura acrílica: Pintura formada per copolímers acrílics amb pigments i càrregues inorgàniques, en una dispersió aquosa. Seca a l'aire per evaporació del dissolvent
- Esmalt gras: Pintura formada per olis secants barrejats amb resines dures, naturals o sintètiques i dissolvents
- Esmalt sintètic: Pintura formada per un aglomerant de resines alquídiques, soles o modificades, pigments resistents als àlcalis i a la intempèrie i additius modificadors de la brillantor. Seca a l'aire per evaporació del dissolvent
- Esmalt de poliuretà d'un component: Pintura formada per un aglomerant de resines de poliuretà, soles o modificades, que catalitzen amb la humitat atmosfèrica i pigments resistents als àlcalis i a la intempèrie, dissolta en dissolvents adequats
- Esmalt de poliuretà de dos components: Pintura formada per copolímers de resines de poliuretà fluïdificades i pigmentades. Seca per polimerització mitjançant un catalitzador
- Esmalt de poliuretà uretanat: Pintura formada per resines uretanades
- Esmalt epoxi: Revestiment de resines epoxi, format per dos components: un enduridor i una resina, que cal barrejar abans de l'aplicació. Seca per reacció química dels dos components
- Esmalt en dispersió acrílica: Copolímers acrílics en una emulsió aquosa
- Esmalt de clorcautxú: Seca a l'aire per evaporació del dissolvent
- Pasta plàstica de picar: Pintura formada per un vehicle a base d'un polímer sintètic, en dispersió aquosa i pigments càrrega-estenedors resistents als àlcalis i la intempèrie

PINTURA A LA COLA:
Característiques de la pel·lícula líquida:
- Amb l'envàs ple i al cap de 3 minuts d'agitació (INTA 16 32 03) no ha de tenir coàguls, pells, dipòsits durs ni flotació de pigments.
- Ha de tenir una consistència adequada per a la seva aplicació amb brotxa o amb corró. Ha de fer córrer la brotxa, ha de fluir, ha d'anivellar bé i ha de deixar una capa uniforme després de l'assecat
- Finor de mòlta dels pigments (INTA 16 02 55): < 50 micres
- Temperatura d'inflamació (INTA 16 02 32A): Ininflamable
- Temps d'assecatge a 23°C ± 2°C i 50% ± 5% HR (INTA 16 02 29):
  - Al tacte: 2 h
  - Totalment sec: 4 h

Característiques de la pel·lícula seca:
- La pintura ha de ser de color estable.
- Adherència (UNE 48032): <= 2

PINTURA A LA CALÇ:
Un cop preparada ha de tenir una consistència adequada per a la seva aplicació amb brotxa, corró o procediments neumàtics fins a l'impregnació dels porus de la superfície a tractar.
Després d'assecar-se s'han d'aplicar dues capes d'acabat.
Un cop seca, ha de ser resistent a la intempèrie, ha d'endurir amb la humitat i el temps i ha de tenir propietats microbicides.

PINTURA AL CIMENT:
Un cop preparada ha de tenir una consistència adequada per a la seva aplicació amb brotxa, corró o pistola fins a l'impregnació de la superfície a tractar.
Un cop seca ha de ser resistent a la intempèrie.

PINTURA AL LÀTEX:
Característiques de la pel·lícula líquida:
- Amb l'envàs ple i al cap de 3 minuts d'agitació (INTA 16 32 03) no ha de tenir coàguls, pells, ni dipòsits durs
- Un cop preparada ha de fer córrer la brotxa, ha de fluir, ha d'anivellar bé i ha de deixar una capa uniforme després de l'assecat
- Temps d'assecatge a 23°C ± 2°C i 50% ± 5% HR (INTA 16 02 29):
  - Al tacte: < 30
  - Totalment sec: < 2 h

Característiques de la pel·lícula seca:
- Adherència (UNE 48032): <= 2

PINTURA PLÀSTICA:
Característiques de la pel·lícula líquida:
- La pintura continguda al seu envàs original recentment obert, no ha de presentar senyals de putrefacció, pells ni materies extranyes.

- Amb l'envàs ple i sotmesa a agitació (UNE_EN 21513 i UNE 48-083) no ha de tenir coàguls, pells, dipòsits durs ni flotació de pigments
- Ha de tenir una consistència adequada per a la seva aplicació amb brotxa o amb corró. Ha de fer córrer la brotxa, ha de fluir, ha d'anivellar bé i ha de deixar una capa uniforme després de l'assecat
- Finor de mòlta dels pigments (INTA 16 02 55): < 50 micres
- Temps d'assecatge a 23°C ± 2°C i 50% ± 5% HR (INTA 16 02 29):
  - Al tacte: < 1 h
  - Totalment sec: < 2 h
- Pes específic:
  - Pintura per a interiors: < 16 kN/m3
  - Pintura per a exteriors: < 15 kN/m3
- Rendiment: > 6 m2/kg
- Relació volum pigments + càrregues/volum pigments, pes càrregues, aglomerat sòlid (PVC): < 80%

Característiques de la pel·lícula seca:
- La pintura ha de ser de color estable, i per a exteriors, insaponificable.
- Adherència (UNE 48032): <= 2
- Capacitat de recobriment (UNE 48259): Relació constant >= 0,98
- Resistència al rentat (DIN 53778):
  - Pintura plàstica per a interiors o pasta plàstica: >= 1000 cicles
  - Pintura plàstica per a exteriors: >= 5000 cicles
- Solidesa a la llum (NF-T-30.057): Ha de complir
- Transmissió del vapor d'aigua (NF-T-30.018): Ha de complir

PINTURA PLÀSTICA PER A EXTERIORS:
Resistència a la immersió (UNE 48-144): No s'observen canvis o defectes
Resistència a la intempèrie (DIN 18363): Ha de complir
Resistència a l'abrasió (NF-T-30.015): Ha de complir
Resistència a la calor (UNE 48-033): Ha de complir

PINTURA ACRÍLICA:
Característiques de la pel·lícula líquida:
- Un cop preparada ha de tenir una consistència adequada per a la seva aplicació amb brotxa, corró o procediments pneumàtics
- Temps d'assecatge a 23°C ± 2°C i 50% ± 5% HR (INTA 16 02 29):
  - Al tacte: < 4 h
  - Totalment sec: < 14 h

Característiques de la pel·lícula seca:
- La pintura ha de ser de color estable i insaponificable.
- Ha de ser resistent a la intempèrie.

ESMALT GRAS:
Un cop preparada ha de tenir una consistència adequada per a la seva aplicació amb brotxa, corró o pistola fins a l'impregnació de la superfície a tractar.
Temperatura d'inflamació (INTA 16 02 32A): > 30°C
Temps d'assecatge a 23°C ± 2°C i 50% ± 5% HR (INTA 16 02 29):
- Al tacte: < 1 h
- Totalment sec: < 6 h

Un cop sec, ha de tenir bona resistència al fregament i al rentat.

ESMALT SINTÈTIC:
No ha de tenir resines fenòliques (INTA 16 04 23) ni de colofonia (INTA 16 04 22).
Característiques de la pel·lícula líquida:
- Amb l'envàs ple i al cap de 3 minuts d'agitació (INTA 16 32 03) no ha de tenir coàguls, pells, dipòsits durs ni flotació de pigments.
- Ha de tenir la consistència adequada per a la seva aplicació amb brotxa. Ha de fer córrer la brotxa, ha de fluir bé i ha de deixar una capa uniforme desprès de l'assecatge.
- Finor de mòlta dels pigments (INTA 16 02 55): < 25 micres
- Temperatura d'inflamació (INTA 16 02 32A): > 30°C
- Temps d'assecatge a 23°C ± 2°C i 50% ± 5% HR (INTA 16 02 29):
  - Al tacte: < 3 h
  - Totalment sec: < 8 h
- Material volàtil (INTA 16 02 31): >= 70 ± 5%
- Rendiment per a una capa de 30 micres: >= 5 m2/kg

- Índex d'anivellament a 23 ± 2°C i 50 ± 5% HR (INTA 16 02 89): >= 5
- Índex de despreniments a 23 ± 2°C i 50 ± 5% HR (INTA 16 02 88): >= 4

Característiques de la pel·lícula seca:
- La pintura ha de ser de color estable i insaponificable.
- Adherència (UNE 48032): <= 2
- Ha de ser resistent a la intempèrie (INTA 16 06 02).
- Envelliment accelerat (INTA 16 06 55): < 6 unitats pèrdua de lluminositat (INTA 16 02 08)
- Resistència a l'abrasió (UNE 56818): Danys moderats
- Esgrogueïment accelerat per colors amb reflectància aparent superior al 80% (INTA 160.603): < 0,12

ESMALT DE POLIURETÀ D'UN COMPONENT:
Característiques de la pel·lícula líquida:
- Amb l'envàs ple i al cap de 3 minuts d'agitació (INTA 16 32 03) no ha de tenir coàguls, pells, dipòsits durs ni flotació de pigments.
- Ha de tenir la consistència adequada per a la seva aplicació amb brotxa. Ha de fer córrer la brotxa, ha de fluir bé i ha de deixar una capa uniforme després de l'assecatge.
- Temperatura d'inflamació (INTA 16 02 32A): > 30°C
- Temps d'assecatge a 23°C ± 2°C i 50% ± 5% HR (INTA 16 02 29):
  - Al tacte: < 3 h
  - Totalment sec: < 8 h
- Índex d'anivellament a 23 ± 2°C i 50 ± 5% HR (INTA 16 02 89): >= 5
- Índex de despreniments a 23 ± 2°C i 50 ± 5% HR (INTA 16 02 88): >= 4

Característiques de la pel·lícula seca:
- La pintura ha de ser de color estable i insaponificable.
- Adherència (UNE 48032): <= 2
- Ha de ser resistent a la intempèrie (INTA 16 06 02).
- Envelliment accelerat (INTA 16 06 05): < 6 unitats pèrdua de lluminositat (INTA 16 02 08)
- Resistència a l'abrasió (UNE 56818): Danys petits
- Adherència i resistència a l'impacte:

	A les 24 h	Al cap de 7 dies
Adherència al quadriculat:	100%	100%
Impacte directe o indirecte:		
Bola de 12,5 des de 50 cm (INTA 160.266)	Bé	Ha de complir

- Resistència a la càrrega concentrada en moviment (UNE 56-814): Danys moderats
- Resistència a la càrrega rodant (UNE 56-815): Danys petits
- Resistència a la càrrega arrossegada (UNE 56-816): Danys petits
- Resistència al ratllat (UNE 48-173): Resistent
- Resistència a la calor (UNE 48-033): Ha de complir
- Resistència química:
  - A l'àcid cítric al 10%: 15 dies
  - A l'acid làctic al 5%: 15 dies
  - A l'àcid acètic al 5%: 15 dies
  - A l'oli de cremar: Cap modificació
  - Al xilol: Cap modificació
  - Al clorur sòdic al 20%: 15 dies
  - A l'aigua: 15 dies

ESMALT DE POLIURETÀ DE DOS COMPONENTS:
Cal barrejar els dos components abans de l'aplicació.
Característiques de la pel·lícula líquida:
- Ha de tenir la consistència adequada per a la seva aplicació amb brotxa. Ha de fer córrer la brotxa, ha de fluir bé i ha de deixar una capa uniforme després de l'assecatge.
- Temperatura d'inflamació (INTA 16 02 32A): > 30°C
- Temps d'assecatge a 23°C ± 2°C i 50% ± 5% HR (INTA 16 02 29):
  - Al tacte: < 3 h
  - Totalment sec: < 8 h

Característiques de la pel·lícula seca:
- La pintura ha de ser de color estable i insaponificable.
- Adherència (UNE 48032): <= 2
- Ha de ser resistent a la intempèrie (INTA 16 06 02).

- Envelliment accelerat (INTA 16 06 55): < 6 unitats pèrdua de lluminositat (INTA 16 02 08)
- Resistència a l'abrasió (UNE 56818): Danys petits
- Ha de tenir bona resistència química als àcids diluïts, als hidrocarburs, les sals i als detergents.

ESMALT DE POLIURETÀ URETANAT:
Un cop preparada ha de tenir una consistència adequada per a la seva aplicació amb brotxa, corró o pistola fins a l'impregnació de la superfície a tractar.
Temps d'assecatge a 20°C: 1 - 2 h
Ha de tenir bona resistència a l'aigua salada i al sol.

ESMALT DE DISPERSIÓ ACRÍLICA:
Un cop preparada ha de tenir una consistència adequada per a la seva aplicació amb brotxa, corró o pistola fins a l'impregnació de la superfície a tractar.
Temperatura d'inflamació (INTA 16 02 32A): Ininflamable
Temps d'assecatge a 23°C ± 2°C i 50% ± 5% HR (INTA 16 02 29):
- Al tacte: < 20 min
- Totalment sec: < 1 h

ESMALT DE CLORCAUTXÚ:
Un cop preparada ha de tenir una consistència adequada per a la seva aplicació amb brotxa o corró.
Temps d'assecatge a 23°C ± 2°C i 50% ± 5% HR (INTA 16 02 29):
- Al tacte: < 30 min
- Totalment sec: < 2 h

Ha de ser resistent a l'aigua dolça i salada, als àcids i als àlcalis.

ESMALT EPOXI:
Un cop preparada ha de tenir una consistència adequada per a la seva aplicació amb brotxa, corró o pistola.
Temperatura d'inflamació (INTA 16 02 29): > 30°C
Temps d'assecatge a 23°C ± 2°C i 50% ± 5% HR (INTA 16 02 29):
- Al tacte: < 30 min
- Totalment sec: < 10 h

Ha de tenir bona resistència al desgast.
Ha de ser resistent a l'àcid làctic 1%, acètic 10%, clorhídric 20%, cítric 30%, sosa i solucions bàsiques, als hidrocarburs (benzina, querosè) als olis animals i vegetals, a l'aigua, als detergents i a l'alcohol etílic 10%.
Resistència mecànica (després de 7 dies de polimerització):
- Tracció: >= 16 N/mm2
- Compressió: >= 85 N/mm2

Resistència a la temperatura: 80°C

PASTA PLÀSTICA DE PICAR:
Característiques de la pel·lícula líquida:
- Amb l'envàs ple i al cap de 3 minuts d'agitació (INTA 16 32 03) no ha de tenir coàguls, pells, dipòsits durs ni flotació de pigments.
- Ha de tenir una consistència adequada.
- Finor de mòlta dels pigments (INTA 16 02 55): < 50 micres
- Temps d'assecatge a 23°C ± 2°C i 50% ± 5% HR (INTA 16 02 29):
  - Al tacte: < 1 h
  - Totalment sec: < 2 h
- Pes específic: < 17 kN/m3
- Relació: volum del pigment/volum de la resina (PVC): < 80%

Característiques de la pel·lícula seca:
- La pintura ha de ser de color estable i insaponificable.
- Adherència (UNE 48032): <= 2
- Resistència al rentat (DIN 53778):
  - Pintura plàstica per a interiors o pasta plàstica: >= 1000 cicles
  - Pintura plàstica per a exteriors: >= 5000 cicles
- Solidesa a la llum (NF-T-30.057): Ha de complir
- Transmissió del vapor d'aigua (NF-T-30.018): Ha de complir
- Resistència a la immersió (UNE 48-144): No s'observen canvis o defectes
- Resistència a la intempèrie (DIN 18363): Ha de complir
- Resistència a l'abrasió (NF-T-30.015): Ha de complir
- Resistència a la calor (UNE 48-033): Ha de complir

2.- CONDICIONS DE SUBMINISTRAMENT I EMMAGATZEMATGE

PINTURA A LA COLA, AL LÀTEX, ACRÍLICA, PLÀSTICA, ESMALT GRAS, SINTÈTIC, DE POLIURETÀ, DE DISPERSIÓ ACRÍLICA, EPOXI I PASTA DE PICAR:
Subministrament: En pots o bidons.
Emmagatzematge: En llocs ventilats i no exposats al sol, dins del seu envàs tancat i sense contacte amb el terra. S'ha de preservar de les gelades.

PINTURA A LA CALÇ:
Subministrament de la calç aèria en terrossos o envasada.
La calç hidràulica ha de subministrar-se en pols.
Emmagatzematge: En llocs ventilats i no exposats al sol, dins del seu envàs tancat i sense contacte amb el terra. S'ha de preservar de les gelades.

PINTURA AL CIMENT:
Subministrament: En pols, en envasos adequats.
Emmagatzematge: En llocs ventilats i no exposats al sol, dins del seu envàs tancat i sense contacte amb el terra. S'ha de preservar de les gelades.

3.- UNITAT I CRITERIS D'AMIDAMENT

Unitat d'amidament: la indicada a la descripció de l'element
Criteri d'amidament: quantitat necessària subministrada a l'obra

4.- NORMATIVA DE COMPLIMENT OBLIGATORI

No hi ha normativa de compliment obligatori.

5.- CONDICIONS DE CONTROL DE RECEPCIÓ

CONDICIONS DE MARCATGE I CONTROL DE LA DOCUMENTACIÓ EN PINTURA A LA COLA, AL LÀTEX, ACRÍLICA, PLÀSTICA, ESMALT GRAS, SINTÈTIC, DE POLIURETÀ, DE DISPERSIÓ ACRÍLICA, EPOXI I PASTA DE PICAR:
A cada envàs hi ha d'haver les dades següents:
- Identificació del fabricant
- Nom comercial del producte
- Identificació del producte
- Codi d'identificació
- Pes net o volum del producte
- Data de caducitat
- Instruccions d'ús
- Dissolvents adequats
- Límits de temperatura
- Temps d'assecatge al tacte, total i de repintat
- Toxicitat i inflamabilitat
- Proporció de la barreja i temps d'utilització, en els productes de dos components
- Color i acabat, en la pintura plàstica o al làtex i en l'esmalt sintètic, de poliuretà

CONDICIONS DE MARCATGE I CONTROL DE LA DOCUMENTACIÓ EN PINTURA A LA CALÇ:
A cada envàs hi ha d'haver les dades següents:
- Identificació del fabricant
- Nom comercial del producte
- Identificació del producte
- Codi d'identificació
- Pes net o volum del producte
- Toxicitat i inflamabilitat

CONDICIONS DE MARCATGE I CONTROL DE LA DOCUMENTACIÓ EN PINTURA AL CIMENT:
A cada envàs hi ha d'haver les dades següents:
- Identificació del fabricant
- Nom comercial del producte
- Identificació del producte
- Codi d'identificació
- Pes net o volum del producte

- Instruccions d'ús
- Temps d'estabilitat de la barreja
- Temperatura mínima d'aplicació
- Temps d'assecatge
- Rendiment teòric en m/l
- Color

OPERACIONS DE CONTROL:
Els punts de control més destacables són els següents:
- En cada subministrament d'esmalt, es comprovarà que l'etiquetatge dels envasos contingui les dades exigides a les especificacions.

El control de recepció de material verificarà que les característiques dels materials són coincidents amb l'establert en la DT. Aquest control ha de complir l'especificat en l'apartat 7.2 del CTE.
Control de documentació: documents d'origen (full de subministrament i etiquetat), certificat de garantia del fabricant, en el seu cas, (signat per persona física) i els documents de conformitat o autoritzacions administratives exigides, inclòs la documentació corresponent al marcatge CE quan sigui pertinent.
Control mitjançant distintius de qualitat i avaluacions d'idoneïtat: En el cas que el fabricant disposi de marques de qualitat, ha d'aportar-ne la documentació corresponent
Control de recepció mitjançant assaigs: Si el material disposa d'una marca legalment reconeguda a un país de la CEE (Marcatge CE, AENOR, etc.) es podrà prescindir dels assaigs de control de recepció de les característiques del material garantides per la marca; i la DF sol·licitarà en aquest cas, els resultats dels assaigs corresponents al subministrament rebut. En qualsevol cas, la DF podrà sol·licitar assaigs de control de recepció si ho creu convenient.
- Comprovació de l'estat de conservació de la pintura, en un 10 % dels pots rebuts (INTA 16 02 26).

OPERACIONS DE CONTROL EN PINTURA PLÀSTICA:
- Recepció del certificat de qualitat del fabricant, on constin els resultats dels assaigs següents:
  - Determinació de la finor de mòlta dels pigments INTA 16.02.55 (10.57)
  - Temps d'assecatge INTA 16.02.29 (6.57)
  - Pes específic UNE EN ISO 2811-1
  - Capacitat de cobriment en humitat INTA 16.02.62(9.82)
  - Capacitat de cobriment en sec INTA 16.02.61(2.58)
  - Conservació de la pintura (cada 100 m2) INTA 16.02.26

En cas de no rebre aquests resultats abans del inici de l'activitat, o que la DF no els consideri representatius, el contractista haurà de realitzar els assaigs corresponents, al seu càrrec i fora del pressupost d'autocontrol.

OPERACIONS DE CONTROL EN ESMALT SINTÈTIC I DE POLIURETÀ:
- Recepció del certificat de qualitat del fabricant, on constin els resultats dels assaigs següents:
  - Esmalt sintètic:
    - Assaigs sobre la pintura líquida:
      - Determinació de la finor de mòlta dels pigments INTA 16.02.55 (10.57)
      - Punt d'inflamació INTA 16.02.32A (7.61)
      - Contingut matèria volàtil INTA 16.02.31A (10.7)
      - Índex d'anivellament INTA.16.02.89 (9.68)
      - Índex de despreniments INTA 16.02.88
      - Temps d'assecatge INTA 16.02.29 (6.57)
    - Assaigs sobre la pel·lícula seca:
      - Envelliment accelerat INTA 16.06.05 (10.74) ó UNE 48071
      - Resistència a l'abrasió d'una capa UNE 48250
      - Engroguiment accelerat INTA 16.06.05 (10.74) ó UNE 48071
      - Conservació de la pintura INTA 16.02.26
  - Esmalt de poliuretà:
    - Assaigs sobre la pintura líquida:
      - Punt d'inflamació INTA 16.02.32A (7.61)
      - Índex d'anivellament INTA.16.02.89 (9.68)
      - Índex de despreniments INTA 16.02.88
      - Temps d'assecatge INTA 16.02.29 (6.57)
    - Assaigs sobre la pel·lícula seca:
      - Envelliment accelerat INTA 16.06.05 (10.74) ó UNE 48071
      - Resistència al impacte UNE EN ISO 6272-1
      - Càrrega concentrada en moviment UNE EN ISO 6272-1
      - Resistència al ratllat UNE EN ISO 1518
      - Resistència a l'abrasió d'una capa UNE 48250
      - Resistència a agents químics UNE 48027

- Conservació de la pintura INTA 16.02.26
- Resistència al calor UNE 48033

En cas de no rebre aquests resultats abans del inici de l'activitat, o que la DF no els consideri representatius, el contractista haurà de realitzar els assaigs corresponents, al seu càrrec i fora del pressupost d'autocontrol.

CRITERIS DE PRESA DE MOSTRES:
Els controls s'han de realitzar segons les instruccions de la DF i els criteris indicats a les normes de procediment corresponents.

INTERPRETACIÓ DE RESULTATS I ACTUACIONS EN CAS D'INCOMPLIMENT:
No s'acceptaran els pots de pintura que no estiguin degudament etiquetats i/o certificats, així com els que presentin mal estat de conservació i/o emmagatzematge.
En cas d'observar deficiències en l'estat de conservació d'un pot, es rebutjarà la unitat corresponent i s'incrementarà la inspecció, en primera instància, fins al 20 % dels pots subministrats. Si es continuen observant irregularitats, es passarà a controlar el 100% del subministrament.
Els assaigs d'identificació han de resultar d'acord a les especificacions del plec i a les condicions garantides en el certificat del material. En cas d'incompliment, es realitzarà l'assaig sobre dues mostres més del mateix lot, acceptant-ne el conjunt sempre que els dos resultats estiguin d'acord a dites especificacions.

B8Z - MATERIALS ESPECIALS PER A REVESTIMENTS
B8ZB - PINTURES PER A SENYALITZACIÓ

B9 - MATERIALS PER A PAVIMENTS
B96 - MATERIALS PER A VORADES
B965 - PECES RECTES DE FORMIGÓ PER A VORADES

1.- DEFINICIÓ I CARACTERÍSTIQUES DELS ELEMENTS

Peça prefabricada de formigó no armat de forma prismàtica, massissa i amb una secció transversal adequada a les superfícies exteriors a les que delimita.
S'han considerat els tipus següents:
- Monocapa: Peça formada per un sol tipus de formigó
- Doble capa: Peça amb diferents tipus de formigó en la seva estructura principal i en la seva capa superficial

S'han considerat les formes següents:
- Recta
- Corba
- Recta amb rigola
- Per a guals

CARACTERÍSTIQUES GENERALS:
La peça ha de tenir un color i una textura uniformes a tota la superfície.
La cara vista no ha de tenir esquerdes, escantonaments ni altres defectes.
Les cares horitzontals han de ser planes i paral.leles.
El cantells poden ser bisellats, arrodonits, corbs o xamfranats.
No han de ser visibles els granulats del morter en la capa vista.
La textura i el color no han de presentar diferències significatives respecte de qualsevol mostra facilitada pel fabricant i aprovada pel comprador.
En el cas de peces bicapa, no ha d'existir separació entre les dues capes.
En les peces de color, pot estar acolorida la capa superficial o tota la peça.
La forma d'expressió de les mesures ha de ser: Alçària x amplària.
Gruix de la capa vista: >= 4 mm
Classes en funció de la resistència climàtica:
- Classe 1 (marcat A): sense mesura del % d'absorció d'aigua
- Classe 2 (marcat B): <= 6% d'absorció d'aigua

- Classe 3 (marcat D): valor mitjà <= 1 kg/m2 de pèrdua de massa desprès de l'assaig glaç-desglaç; cap valor unitari > 1,5

Classes en funció de la resistència al desgast per abrasió:
- Classe 1 (marcat F): sense mesura d'aquesta característica
- Classe 3 (marcat H): <= 23 mm
- Classe 4 (marcat I): <= 20 mm

Classes en funció de la resistència a flexió:
- Classe 1 (marcat S): valor mitjà: >= 3,5 MPa; valor unitari: >= 2,8 MPa
- Classe 2 (marcat T): valor mitjà: >= 5,0 MPa; valor unitari: >= 4,0 MPa
- Classe 3 (marcat U): valor mitjà: >= 6,0 MPa; valor unitari: >= 4,8 MPa

Les característiques dimensionals, físiques i mecàniques han de complir les especificacions de la norma UNE-EN 1340 i s'han de determinar segons aquesta norma.
Toleràncies:
- Desviació de la llargària respecte de la llargària nominal: ± 1% al mm més pròxim, >= 4 mm, <= 10 mm
- Desviació d'altres dimensions, excepte el radi:
  - Cares vistes: ± 3% al mm més pròxim, >= 3 mm, <= 5 mm
  - Altres parts: ± 5% al mm més pròxim, >= 3 mm, <= 10 mm
- Desviació màxima respecte de la planor i la rectitud en les cares planes i cantells rectes:
  - Dispositiu de mesura de 300 mm de llargària: ± 1,5 mm
  - Dispositiu de mesura de 400 mm de llargària: ± 2 mm
  - Dispositiu de mesura de 500 mm de llargària: ±2,5 mm
  - Dispositiu de mesura de 800 mm de llargària: ± 4 mm

2.- CONDICIONS DE SUBMINISTRAMENT I EMMAGATZEMATGE

Subministrament i emmagatzematge: De manera que no s'alterin les seves condicions.
A l'albarà de lliurament, hi ha de constar la següent informació com a mínim:
- Identificació del fabricant o la fàbrica
- Data d'entrega del producte, quan es produeix abans de la considerada com a apta per a l'ús
- Identificació de les classes en relació a la resistència climàtica, la resistència a l'abrasió i la resistència a la flexió
- Referència a la norma UNE-EN 1340
- Identificació del producte
- Marcat CE de conformitat amb el que disposen els Reials Decrets 1630/1992 de 29 de desembre i 1328/1995 de 28 de juliol

Sobre un 0,5 % de les peces, amb un mínim d'una unitat per paquet, o a l'embalatge quan no sigui reutilitzat, hi ha de constar la següent informació:
- Identificació del fabricant o la fàbrica
- Data de producció
- Data d'entrega del producte, quan es produeix abans de la considerada com a apta per a l'ús.
- Identificació de les classes en relació a la resistència climàtica, la resistència a l'abrasió i la resistència a la flexió
- Referència a la norma UNE-EN 1340
- A l'embalatge: marcat CE de conformitat amb el que disposen els Reials Decrets 1630/1992 de 29 de desembre i 1328/1995 de 28 de juliol

El subministrador ha d'aportar la documentació següent, que acredita el marcatge CE, segons el sistema d'avaluació de conformitat aplicable, d'acord amb el que disposa l'apartat 7.2.1 del CTE:
- Sistema 4: Declaració CE de conformitat del fabricant

3.- UNITAT I CRITERIS D'AMIDAMENT

Unitat d'amidament de l'element necessària subministrada a l'obra.

4.- NORMATIVA DE COMPLIMENT OBLIGATORI

UNE-EN 1340:2004 Bordillos prefabricados de hormigón. Especificaciones y métodos de ensayo.

B9E - MATERIALS PER A PAVIMENTS DE PANOTS I MOSAICS HIDRÀULICS
B9E1 - PANOTS

0.- ELEMENTS QUE CONTEMPLA EL PLEC

B9E1S000.

1.- DEFINICIÓ I CARACTERÍSTIQUES DELS ELEMENTS

Peça prefabricada feta amb ciment, granulats i eventualment amb colorants, per a pavimentació.
S'han considerat les peces següents:
- Panot gris per a voreres
- Panot de color amb tacs per a pas de vianants

CARACTERÍSTIQUES GENERALS:
La peça ha de tenir un color i una textura uniformes a tota la superfície.
La cara vista no ha de tenir esquerdes, escantonaments ni altres defectes.
Les cares horitzontals han de ser planes i paral·leles.
El cantells de la cara vista han de ser bisellats o arrodonits.
No han de ser visibles els granulats del morter en la capa vista.
La textura i el color no han de presentar diferències significatives respecte de qualsevol mostra facilitada pel fabricant i aprovada pel comprador.
Les peces poden ser monocapa, amb un sols tipus de formigó, o bicapa, amb diferents tipus en la seva estructura principal i en la seva capa superficial.
En el cas de peces bicapa, no ha d'existir separació entre les dues capes.
En les peces de color, pot estar acolorida la capa superficial o tota la peça.
La forma d'expressió de les mesures sempre ha de ser: Llargària x amplària x gruix.
Llargària: <= 1 m
Relació entre la llargària total i el gruix: > 4
Gruix de la capa vista: >= 4 mm
Les característiques dimensionals, físiques i mecàniques han de complir les especificacions de la norma UNE-EN 1339 i s'han de determinar segons aquesta norma.
Toleràncies:
- Desviació de la llargària respecte de la llargària nominal:
  - Classe 1 (marcat N): ± 5 mm
  - Classe 2 (marcat P):
    - Dimensions nominals de la peça <= 600 mm: ± 2 mm
    - Dimensions nominals de la peça > 600 mm: ± 3 mm
  - Classe 3 (marcat R): ± 2 mm
- Desviació de l'amplària respecte de l'amplària nominal:
  - Classe 1 (marcat N): ± 5 mm
  - Classe 2 (marcat P):
    - Dimensions nominals de la peça <= 600 mm: ± 2 mm
    - Dimensions nominals de la peça > 600 mm: ± 3 mm
  - Classe 3 (marcat R): ± 2 mm
- Desviació del gruix respecte del gruix nominal:
  - Classe 1 (marcat N): ± 3 mm
  - Classe 2 (marcat P):
    - Dimensions nominals de la peça <= 600 mm: ± 3 mm
    - Dimensions nominals de la peça > 600 mm: ± 3 mm
  - Classe 3 (marcat R): ± 2 mm
- Diferència entre dues mesures de llargària, amplària i gruix d'una mateixa peça: <= 3 mm
- Diferència màxima entre la llargària de dues diagonals (peces amb diagonals superiors a 300 mm):
  - Classe 1 (marcat J):
    - Llargària <= 850 mm: 5 mm
    - Llargària > 850 mm: 8 mm
  - Classe 2 (marcat K):
    - Llargària <= 850 mm: 3 mm
    - Llargària > 850 mm: 6 mm
  - Classe 3 (marcat L):
    - Llargària <= 850 mm: 2 mm
    - Llargària > 850 mm: 4 mm
- Desviació màxima sobre la planor i curvatura de la cara vista plana (peces de dimensió màxima superior a 300 mm):
  - Dispositiu de mesura de 300 mm de llargària:

    - Convexitat màxima: 1,5 mm
    - Concavitat màxima: 1 mm
  - Dispositiu de mesura de 400 mm de llargària:
    - Convexitat màxima: 2 mm
    - Concavitat màxima: 1,5 mm
  - Dispositiu de mesura de 500 mm de llargària:
    - Convexitat màxima: 2,5 mm
    - Concavitat màxima: 1,5 mm
  - Dispositiu de mesura de 800 mm de llargària:
    - Convexitat màxima: 4 mm
    - Concavitat màxima: 2,5 mm

2.- CONDICIONS DE SUBMINISTRAMENT I EMMAGATZEMATGE

Subministrament: Empaquetats sobre palets.
Emmagatzematge: En llocs protegits contra els impactes.

3.- UNITAT I CRITERIS D'AMIDAMENT

Unitat d'amidament: la indicada a la descripció de l'element
Criteri d'amidament: quantitat necessària subministrada a l'obra

4.- NORMATIVA DE COMPLIMENT OBLIGATORI

UNE-EN 1339:2004 Baldosas de hormigón. Especificaciones y métodos de ensayo.

5.- CONDICIONS DE CONTROL DE RECEPCIÓ

CONDICIONS DE MARCATGE I CONTROL DE LA DOCUMENTACIÓ:
El subministrador ha de posar a disposició de la DF en el cas que aquesta ho sol·liciti, la documentació següent, que acredita el marcatge CE, segons el sistema d'avaluació de conformitat aplicable, d'acord amb el que disposa l'apartat 7.2.1 del CTE:
- Productes per a usos interns incloent les premises de transport públic de Nivell o Classe: A1*. * Productes o materials que no necessiten sotmetre's a assaig de reacció al foc (per exemple productes o materials de la classe A1 conformement a la Decisió 96/603/CE, i les seves modificacions),
- Productes per a cobertes de Nivell o Classe: es considera que satisfan els requisits enfront del foc extern **. ** Decisió de la Comissió 2000/553/CE, modificada,
- Productes per a ús extern i acabat de carrers, cobrint àrees externes de circulació de vianants i de vehicles:
  - Sistema 4: Declaració de Prestacions

A l'albarà de lliurament, hi ha de constar la següent informació com a mínim:
- Identificació del fabricant o la fàbrica
- Data en que el producte és declarat apte per a l'ús en el cas de que es lliure amb anterioritat a la mencionada data
- Identificació del producte segons la classificació de la norma UNE-EN 1339 i els valors declarats pel fabricant:
  - Dimensions nominals
  - Resistència climàtica
  - Resistència a flexió
  - Resistència al desgast per abrasió
  - Resistència al lliscament/patinatge
  - Càrrega de trencament
  - Comportament davant el foc
- Referència a la norma UNE-EN 1339
- Identificació del producte
- Marcatge CE de conformitat amb el que disposen els Reials Decrets 1630/1992 de 29 de desembre i 1328/1995 de 28 de juliol. El símbol normalitzat CE s'ha d'acompanyar de la següent informació:
  - Nom o marca identificativa del fabricant
  - Direcció registrada del fabricant
  - Les 2 últimes xifres de l'any d'impressió del marcatge
  - Referència a la norma EN 1339
  - El tipus de producte i l'ús o usos previstos
  - Informació sobre les característiques/mandats a declarar

Per als productes destinats a àrees exteriors de circulació de vianants i vehicles, incloses les zones delimitades per als transports públics, ha de constar a més:
  - Resistència al trencament
  - Resistència al patinat/lliscament

- Durabilitat

Per als productes destinats a paviments d'ús interior:
- Reacció al foc
- Resistència a la ruptura
- Resistència al patinat/lliscament
- Durabilitat
- Conductivitat tèrmica (si procedeix)

Els productes destinats a ús en cobertes:
- Comportament davant del foc extern:es considera satisfactori

OPERACIONS DE CONTROL:
- En cada subministrament, es realitzaran els controls següents:
  - Inspecció visual del material, identificació de les marques corresponents (UNE-EN 1339) i recepció del certificat de qualitat del fabricant.
  - Control dimensional sobre un 10 % de les peces rebudes (UNE-EN 1339)
- Per a cada subministrador diferent, es prendran 9 mostres (6 de 3 peces cadascuna i 3 de 6 peces) per tal de realitzar els següents assaigs (UNE-EN 1339)
  - Sobre 3 mostres de 3 peces:
    - Absorció d'aigua
    - Gelabilitat
    - Permeabilitat i absorció d'aigua per la cara vista
    - Resistència al xoc
  - Sobre 3 mostres de 6 peces cadascuna
    - Resistència a flexió
    - Estructura
    - Resistència al desgast per abrasió (2 peces de cada mostra)
- Recepció del certificat de garantia de qualitat del fabricant. En cas de que el material disposi de la Marca AENOR, o altre legalment reconeguda a un país de la CEE, es podrà prescindir dels assaigs de control de recepció. La DF sol·licitarà en aquest cas, els resultats dels assaigs corresponents al subministra rebut, segons control de producció establert en la marca de qualitat de producte.

CRITERIS DE PRESA DE MOSTRES:
Les mostres es prendran a l'atzar segons les instruccions de la DF i els criteris de la norma UNE-EN 1339.

INTERPRETACIÓ DE RESULTATS I ACTUACIONS EN CAS D'INCOMPLIMENT:
No s'acceptaran les peces que no superin la inspecció visual, que no estiguin correctament identificades o que no arribin acompanyades del certificat de qualitat del fabricant.
La totalitat de les peces sobre les que es realitza el control geomètric, han de complir les especificacions del plec. En cas d'incompliment, s'incrementarà el control, en primer lloc, fins al 20% de les peces rebudes, i si continuen observant-se irregularitats, fins al 100% del subministrament.
En els assaigs de control del lot, el resultat de cada sèrie (valor mitjà dels resultats de les peces de cada mostra) ha de complir les especificacions. Si una sèrie no compleix aquest requisit, es podran realitzar contrassaigs sobre dues mostres més procedents del mateix lot, acceptant-se el conjunt si ambdues resulten conformes a l'especificat.

BB - MATERIALS PER A PROTECCIONS I SENYALITZACIÓ
BB1 - BARANES I AMPITS
BB12 - BARANES D'ACER

1.- DEFINICIÓ I CARACTERÍSTIQUES DELS ELEMENTS

Conjunt de perfils d'acer que forman el bastidor i el pany de paret de la barana de protecció.
S'han considerat els tipus de baranes següents:
- De perfils buits d'acer
- De perfils IPN

BARANES DE PERFILS BUITS D'ACER:
Han de tenir un aspecte uniforme i sense defectes superficials.
La grandària, tipus i disposició dels perfils han de complir el que s'especifica a la documentació tècnica del projecte.
La unió dels perfils s'ha de fer per soldadura (per arc o per resistència).

S'admet també la unió amb cargols autoroscants en el cas que el perfil tingui plecs fets especialment per a allotjar les femelles dels cargols.
El moment d'inèrcia dels perfils de la barana no solidaris amb l'obra ha de ser de manera que, sotmesos a les condicions de carga més desfavorables, la fletxa sigui < L/250.
La disposició dels barrots serà de tal manera que no ha de permetre el pas a cap punt, d'una esfera de diàmetre equivalent a la separació entre brèndoles, ni ha de facilitar l'escalada.
Els muntants han de portar incorporats els dispositius d'ancoratge previstos al projecte.
Tolerències:
- Llargària del perfil: ± 1 mm
- Secció del perfil: ± 2,5%
- Rectitud d'arestes: ± 2 mm/m
- Torsió del perfil: ± 1°/m
- Planor: ± 1 mm/m
- Angles: ± 1°

BARANES DE PERFILS IPN:
Ha d'estar formada per un conjunt de tubs rodons i muntants d'acer laminat, galvanitzats en calent.
La separació entre muntants ha de ser <= 2 m
Les dimensions del tub i dels muntants han de ser les especificades en el projecte.
Les superfícies dels perfils han de ser llises, uniformes i sense defectes superficials.
El gruix dels perfils ha de ser uniforme en tota la seva llargària.
El recobriment dels elements ha de ser llis, homogeni i sense discontinuïtats a la capa de zinc.
No ha de tenir taques, inclusions de flux, cendres o clapes.
No ha de tenir exfoliacions visibles ni bombolles, ratlles, picadures o punts sense galvanitzar.
Tipus d'acer: S275JR
Protecció de galvanització: >= 400 g/m2
Puresa del zinc: >= 98,5%

2.- CONDICIONS DE SUBMINISTRAMENT I EMMAGATZEMATGE

BARANES DE PERFILS BUITS D'ACER:
Subministrament: Amb les proteccions necessàries perquè arribi a l'obra amb les condicions exigides i amb l'escairat previst.
Emmagatzematge: Protegida contra les pluges, els focus d'humitat i de les zones on pugui rebre impactes. No ha d'estar en contacte amb el terra.
BARANES DE PERFILS IPN:
Subministrament: Els elements d'acer laminat han de portar gravades en relleu les sigles del fabricant i el símbol de designació de l'acer.
Emmagatzematge: Protegida contra les pluges, els focus d'humitat i de les zones on pugui rebre impactes. No ha d'estar en contacte amb el terra.

3.- UNITAT I CRITERIS D'AMIDAMENT

Unitat d'amidament: la indicada a la descripció de l'element
Criteri d'amidament: quantitat necessària subministrada a l'obra

4.- NORMATIVA DE COMPLIMENT OBLIGATORI

No hi ha normativa de compliment obligatori.

5.- CONDICIONS DE CONTROL DE RECEPCIÓ

OPERACIONS DE CONTROL:
Control de recepció mitjançant assaigs: Si el material disposa d'una marca legalment reconeguda a un país de la CEE (Marcatge CE, AENOR, etc.) es podrà prescindir dels assaigs de control de recepció de les caracterí stiques del material garantides per la marca; i la DF sol·licitarà en aquest cas, els resultats dels assaigs corresponents al subministrament rebut. En qualsevol cas, la DF podrà sol· licitar assaigs de control de recepció si ho creu convenient.

Per a cada subministrament que arribi a l'obra, corresponent a un mateix tipus, el control serà:
- Inspecció visual del material subministrat, en especial l'aspecte del recobriment galvanitzat.
- Recepció del certificat de qualitat del fabricant, on es garanteixen les condicions exigides al plec amb els assaigs corresponents a la classificació de la barana (UNE 85238).
  - Assaigs estàtics
  - Assaigs dinàmics
  - Assaigs de seguretat

En el cas que es realitzi el control mitjançant assaigs, s' ha de fer les comprovacions següents:
- Cada 100 m de barana, es realitzaran els següents controls (UNE-EN ISO 1461):
  - Massa de recobriment (mètode magnètic)
  - Assaig d'adherència del
  - Comprovació geomètrica

CRITERIS DE PRESA DE MOSTRES:
Els controls es realitzaran segons les indicacions de la DF i les normes de procediment indicades en cada assaig.
INTERPRETACIÓ DE RESULTATS I ACTUACIONS EN CAS D'INCOMPLIMENT:
No s' acceptaran les baranes sense certificat de qualitat, o les classificades com NO APTES, segons UNE 85240.
L'aspecte visual del recobriment i el resultat dels assaigs d'adherè ncia i massa del galvanitzat han de ser conformes a les especificacions del plec.
Les comprovacions geomètriques han de resultar conformes a les especificacions de la DT amb les tolerà ncies especificades.
En cas contrari, es rebutjaran les peces defectuoses incrementant-ne el control sobre el doble de les mostres previstes, sense que hagin d'aparèixer incompliments per tal d'acceptar el lot corresponent.

BBA - MATERIALS PER A SENYALITZACIÓ HORITZONTAL
BBA1 - MATERIALS PER A MARQUES VIALS HORITZONTALS

1.- DEFINICIÓ I CARACTERÍSTIQUES DELS ELEMENTS

Pintura per a senyalització horitzontal, sobre paviments.
S'han considerat les pintures següents:
- Pintura reflectora
- Pintura no reflectora a base de resines sintètiques i clorcautxú

PINTURA REFLECTORA:
Ha de ser blanca i del tipus B-118 segons UNE 48-103.
No hi ha d'haver dipòsits durs en el fons del pot ni pells o coàguls.
En agitar el producte, el contingut de l'envàs s'ha de barrejar amb facilitat fins a quedar completament homogeni, sense que apareguin pigments flotant en la superfície.
Ha de tenir una consistència adequada per tal de poder aplicar-se fàcilment per polvorització o d'altres mitjans mecànics (MELC 12.03).
La pel·lícula de pintura un cop aplicada, ha de tenir un aspecte uniforme, sense grans ni desigualtats en el to del color ni en la brillantor.
El fabricant ha d'indicar la quantitat de matèria fixa de la pintura i el seu pes específic.
Temps d'assecatge (UNE 135-202): < 30 min
Sagnat (MELC 12.84): >= 6
Color (ASTM D 2616-67): < 3 Munsell
Reflectància (MELC 12.97): >= 80
Poder de cubrició (UNE 48-081): >= 0,95
Consistència (MELC 12.74): 80-100 U.K.
Matèria fixa (MELC 12.05): ± 2 unitats
Conservació dins l'envàs: bo
Estabilitat dins l'envàs (assaig a 60°C ± 2°C, 18 h, UNE 48-083): <= 5 U.K.
Estabilitat dilució (MELC 12.77): >= 15%
Aspecte: bo
Flexibilitat (MELC 12.93): bona
Resistència a l'immersió a l'aigua (MELC 12.91): bona
Envelliment artificial: bo

Tolerències:
- Matèria fixa (MELC 12.05): ± 2
- Pes específic (MELC 12.72): ± 3
- Color (ASTM D 2616-67, UNE 48-103): < 3 Munsell per a grisos
- Color al cap de 168 h (MELC 12.94, ASTM D 2616-67): < 2 Munsell per a grisos
- Consistència (UNE 48-076): ± 10 U.K.
- Contingut en lligant (UNE 48-238): ± 2%
- Contingut en pigment diòxid de titani (UNE 48-178): ± 1%
- Densitat relativa (UNE 48-098): ± 2%
- Poder de cubrició (UNE 48-081): <= 0,01

PINTURA NO REFLECTORA:
Tipus d'oli: soja
Tipus de lligant: soja/clorcautxú
Pes específic: 15 kN/m3
Viscositat Stomer a 25°C: 83 unitats krebs
Temps d'assecatge:
- Sense pols: 30 min
- Sec: 2 h
- Dur: 5 dies
- Repintat: >= 8 h

Dissolvents utilitzables: universal/toluol
Rendiment: 2,5 m2/kg
Tolerències:
- Pes específic: ± 1 kN/m3
- Viscositat Stomer a 25°C: ± 1 unitat krebs
- Rendiment: ± 0,5 m2/kg

2.- CONDICIONS DE SUBMINISTRAMENT I EMMAGATZEMATGE

Subministrament: En envàs hermètic que conservi les propietats de la pintura.
Emmagatzematge: L'envàs s'ha de col·locar en posició invertida, en llocs ventilats i no exposats al sol. No s'han d'emmagatzemar envasos que hagin estat oberts més de 18 h.

3.- UNITAT I CRITERIS D'AMIDAMENT

Unitat d'amidament: la indicada a la descripció de l'element
Criteri d'amidament: quantitat necessària subministrada a l'obra

4.- NORMATIVA DE COMPLIMENT OBLIGATORI

* UNE 135200-2:1997 EX Equipamiento para la señalización vial. Señalización horizontal. Parte 2: Materiales. Ensayos de laboratorio.

5.- CONDICIONS DE CONTROL DE RECEPCIÓ

OPERACIONS DE CONTROL:
Els punts de control més destacables són els següents:
- En cada subministrament, es comprovarà que l' etiquetatge dels envasos contingui les dades exigides en les especificacions.
- En cas que disposi de la Marca AENOR, o altre legalment reconeguda a un paí s de la UE, es podrà prescindir dels assaigs de control de recepció. La DF sol·licitarà en aquest cas, els resultats dels assaigs corresponents al subministra rebut, segons control de producció establert en la marca de qualitat de producte.
- Per a cada subministrament, s'exigirà el certificat de qualitat del fabricant, on constin els resultats dels assaigs següents:
  - Punt d'inflamació (UNE 104281-1-12)
  - Envelliment artificial (UNE-EN ISO 11507)
  - Capacitat de cobriment en humitat (MELC 12.96)
  - Consistència (MELC 12.74)

- Punt de reblaniment (UNE 135222)
- Temps d'assecatge (MELC 12.71)
- Estabilitat al calor (UNE 135222)
- Quantitat de matèria fixa (UNE EN ISO 3251, UNE 48238)
- Resistència al flux (UNE 135222)
- Estabilitat (UNE 48083)
- Resistència al canvi de color per efecte d'aglomerat asfàltic (MELC 12.84)
- Flexibilitat (MELC 12.93)
- Resistència a la immersió en aigua (UNE-EN ISO 2812-2)
- Contingut de lligant (UNE 48238)
- Contingut de pigment (UNE-EN ISO 591-1)
- Resistència als àlcalis (UNE-EN ISO 2812-2)
- Densitat relativa (UNE-EN ISO 2811-1)

En cas de pintar sobre un paviment de formigó, es realitzarà, a més, l'assaig de resistència als àlcalis (UNE-EN ISO 2812-1).
Sempre que no es rebin aquests resultats abans de l'iniciï de l'activitat, o que la DF no els consideri representatius, el contractista haurà de realitzar els assaigs corresponents, al seu càrrec i fora del pressupost d'autocontrol.

CRITERIS DE PRESA DE MOSTRES:

La presa de mostres, es realitzarà d'acord a les indicacions de la norma UNE 135200-2.

- En funció del tipus de pintura, la presa de mostres pels assaigs d' identificació es realitzarà amb els següents criteris:
  - Pintures: 5 pots d'1 litre extrets de la pistola de la mà quina, sense aire.
  - Termoplàstics: Un pot original i una mostra d'uns 4 kg presa a la sortida de la màquina.
  - Plàstics: 5 mostres en quantitats equivalents dels dos components.

En qualsevol cas, es guardaran dues mostres més en previsió a la necessitat de repetir algun assaig.

INTERPRETACIÓ DE RESULTATS I ACTUACIONS EN CAS D'INCOMPLIMENT:

No s' utilitzaran materials que no arribin acompanyats del corresponent certificat de qualitat del fabricant, d'acord a les especificacions del plec.
Els assaigs d'identificació han de resultar conformes a les especificacions. En cas d'incompliment, es repetirà l'assaig corresponent sobre les dues mostres reservades, acceptant-ne el subministrament si els dos resultats són satisfactoris.

BBM - MATERIALS PER A PROTECCIONS DE VIALITAT
BBM1 - SENYALS

4.NORMATIVA DE COMPLIMENT OBLIGATORI

NORMATIVA GENERAL:

* PG 3/75 Pliego de prescripciones técnicas generales para obras de carreteras y puentes.
* PG 3/75 MODIF 4 Orden de 28 de diciembre de 1999 por la que se actualiza el Pliego de Prescripciones Técnicas Generales para obras de carreteras y puentes en lo relativo a señalización, balizamiento y sistemas de contención de vehículos.

PLAQUES I CAIXETINS PER A SENYALS DE TRÀNSIT:

* REC. PLACAS REFLEC. Recomendaciones para el empleo de placas reflectantes en la señalización vertical de carreteras. 1984.
* UNE 135-310-91 Señales metálicas de circulación. Placas embutidas y estampadas de chapa de acero galvanizado. Características y métodos de ensayo de la chapa.
* UNE 135-330-98 Señalización vertical. Señales metálicas permanentes retroreflectantes mediante làminas con microesferas de vidrio. Características y métodos de ensayo.
* UNE 135-331-98 Señalización vertical. Señales metálicas permanentes. Zona no retrorreflectante. Pinturas. Características y métodos de ensayo.

MICROESFERES DE VIDRE:

* UNE-EN 1423 1998 Materiales para señalización vial horizontal. Materiales de postmezclado. Microesferas de vidrio, granulados antideslizantes y mezclas de ambos.

BBMZ - MATERIALS AUXILIARS PER A PROTECCIONS DE VIALITAT

1.- DEFINICIÓ I CARACTERÍSTIQUES DELS ELEMENTS

Materials auxiliars per a proteccions de vialitat.
S'han considerat els elements següents:

- Suport de perfil d'acer galvanitzat per a barreres de seguretat flexibles
- Suport de tub d'acer laminat i galvanitzat per a suport de senyalització
- Amortidor per a barreres de seguretat flexibles
- Captallums per a barreres de seguretat
- Part proporcional d'elements de fixació per a barreres de seguretat
- Terminal en forma de cua de peix per a barreres de seguretat
- Captallums retrorreflectants per a senyalització horitzontal, per a fixar al paviment

SUPORTS:

Els elements de suport han de ser d'acer galvanitzat per immersió en calent, segons la norma UNE-EN ISO 1461.
L'alçària del suport ha de ser l'especificada al projecte.
No ha de tenir bonys, punts d'oxidació ni desperfectes en la seva superfície.
Han d'estar preparats per a la unió a l'element que suporten per mitjà de cargols o abraçadores.
El tall s'ha de fer per mitjà d'oxitall.
Els forats han de ser allargats, s'han de realitzar en el taller amb trepant i les dimensions han de ser les especificades en el projecte.
No s'han d'engrandir o rectificar forats per mitjà d'una broca passant.
Tipus d'acer: S235JR (UNE-EN 10025-2)
Límit elàstic mínim:
- Gruix e <= 16 mm: 235 N/mm2
- 16 mm < e <= 40 mm: 225 N/mm2
- 40 mm < e <= 65 mm: 215 N/mm2

Resistència a tracció:
Gruix e < 3 mm: 360 a 510 N/mm2
3 mm <= e <= 65 mm: 340 a 470 N/mm2
Tots els elements accessoris estaran protegits contra la corrosió mitjançant el procediment de galvanitzat en calent, conforme a la norma UNE 37507 en el cas de cargols i d'elements de fixació, i conforme a la UNE EN ISO 1461 en el cas de pals i altres elements.
El recobriment dels elements ha de ser llis, homogeni i sense discontinuïtats a la capa de zinc.
No ha de tenir taques, inclusions de flux, cendres o clapes.
No ha de tenir exfoliacions visibles ni bombolles, ratlles, picadures o punts sense galvanitzar.
Protecció de galvanització (UNE-EN ISO 1461): >= 505 g/m2
Puresa del zinc: >= 99%
Adherència del recobriment (UNE-EN ISO 1461): Ha de complir
Continuïtat del recobriment (UNE-EN ISO 1461): Ha de complir

SUPORTS PER A BARRERES DE SEGURETAT:

Perfil d'acer laminat i galvanitzat en calent per a suport de barreres de seguretat.
En el cas de suports per a barreres de seguretat, s' utilitzaran del tipus UPN o C, en les condicions de la norma UNE 135-122.
El pal C-120 es podrà substituir per un pal de perfil laminat UPN-120 per a longitud de pal de 2,4 m.
Dimensions i toleràncies de suports tipus C: UNE 135122.

SUPORTS DE SENYALITZACIÓ:

Perfil de secció tancada, no massissa, d'acer laminat i galvanitzat en calent, per al suport de senyalització vertical.
Per a senyals de circulació, els suports compliran les condicions de la UNE 135312, UNE 135314.
Tipus d'acer: AP 11 (UNE 36093)
Doblegament (UNE 7472): Ha de complir
Toleràncies:
- Dimensió: ±1% (mínim ± 5mm)
- Gruix: -10% (toler.+limitada per toler. en massa)
- Massa: +8%; -6%

Allargament fins a la ruptura:

Gruix (mm)	Allargament mínim (%)	
	Longitudinal	Transversal
<=40	26	24
> 40	25	23

```
                    │ <=65 │        │        │
                    └──────────────────────────┘
```

AMORTIDORS PER A BARRERES DE SEGURETAT:
Amortidor tipus bionda, format per un perfil d'acer laminat i galvanitzat en calent, per a barreres de seguretat.
No ha de tenir bonys, punts d'oxidació ni desperfectes en la seva superfície.
Tipus d'acer: S235JR (UNE-EN 10025-2)
Protecció de galvanització (UNE-EN ISO 1461) : >= 505 g/m2
Puresa del zinc (UNE-EN 1179): >= 98,5%
Gruix del recobriment (UNE-EN ISO 1461): 70 micres
CAPTALLUMS REFLECTORS PER A BARRERES DE SEGURETAT:
Captallums de forma angular, realitzat amb xapa d'acer laminat i galvanitzat en calent, recobert a l'exterior amb una làmina reflectora, per fixar a la barrera de seguretat.
Ha de ser capaç de reflectir la major part de llum incident.
No ha de tenir bonys, punts d'oxidació, ratlladures en la làmina reflectant ni desperfectes en la seva superfície.
Tipus d'acer: S235JR (UNE-EN 10025-2)
Gruix: 3 mm
CAPTALLUMS PER A COL.LOCAR EN EL PAVIMENT:
Els captallums es classifiquen segons el seu ús en:
- Permanents (color blanc en la part no retrorreflectant)
- Temporals (color groc en la part no retrorreflectant)
Segons la naturalesa del retrorreflector, es classifiquen en:
- Códi 1: retrorreflector de vidre
- Códi 2: retrorreflector orgànic de naturalesa polimèrica
- Códi 3: retrorreflector orgànic de naturalesa polimèrica, protegit amb una superfície resistent a l'abrasió
Si esta format per dues o més parts, s'han de poder desmuntar només amb l' eina recomanada pel fabricant (si es necessari la seva substitució).
L'element reflectant pot ser unidireccional o bidireccional.
La zona reflectant del element ha d'estar formada per retrorreflectors de vidre o de naturalesa polimèrica, protegits o no, aquests últims amb una superfície resistent a l'abrasió.
Els captallums retrorreflectants que hagi de ser vist des d' un vehicle en moviment, ha de tenir les dimensions, nivell de retrorreflexió, disseny i colors, indicats en la UNE-EN 1463-1.
El contorn del cos de l' element, no ha de tenir vores afilades que puguin comprometre la seguretat de la circulació vial.
El sistema d'ancoratge ha de garantir la seva fixació permanent i que, en cas d'arrencament o trencament, no produeixi un perill per al trànsit ni degut a l'element arrencat ni degut als elements d' ancoratge que pugin restar sobre la calçada.
Ha de portar marcat en la part superior, de forma indeleble i ben visible, com a mínim, el nom del fabricant i la data de fabricació.
Les característiques tècniques de l'element han de ser les definides en la UNE-EN 1463-1 i s'han de comprovar segons aquesta norma.
PARTS PROPORCIONALS D'ELEMENTS DE FIXACIÓ PER A BARRERES DE SEGURETAT:
Conjunt d'elements de fixació d'acer, formats per mitjà d'estampació i galvanitzats en calent, necessaris per a la fixació d'un metre de barrera de seguretat.
Compliran les condicions de la norma UNE 135122. S'utilitzarà acer de tipus S235JR, segons UNE-EN 10025. En elements d'unió (cargols) no definits per cap norma s'utilitzaran acers de característiques similars als normalitzats.
Les superfícies han de ser llises, sense fissures, rebaves ni d'altres defectes superficials.
Els fils de la rosca dels cargols no han de tenir defecte de material ni empremtes d'eina.
Unió separadors al suport:
- Cargols, femelles i volanderes: M16 x 35 (segons DIN 7989 07.74, DIN 7990 10.89, UNE-EN 24034)
- Qualitat dels cargols: 5.6
Unió entre barreres:
- Cargols i volanderes segons fig.11 UNE 135-122
- Qualitat dels cargols: 4.6
- Femelles: M16 (UNE-EN 24034)
Pas dels cargols: Pas mètric
Femelles: Hexagonal tipus DIN M16
Volandera: M16

Volandera a la unió entre bandes: Circulars
Volanderes a la unió banda-separador: Rectangular 85x85 mm
TERMINAL EN FORMA DE CUA DE PEIX PER A BARRERES DE SEGURETAT:
Terminal en forma de cua d'oreneta format per una banda d'acer laminat i galvanitzat en calent.
No ha de tenir bonys, punts d'oxidació ni desperfectes en la seva superfície.
El tall del terminal s'ha de fer per mitjà d'oxitall.
Els forats han de ser allargats, s'han de realitzar en el taller amb trepant i les dimensions han de ser les especificades a la figura 13 UNE 135-122.
No s'han d'engrandir o rectificar forats per mitjà d'una broca passant.
Tipus d'acer: S235JR (UNE-EN 10025-2)
Allargament fins a la ruptura: >= 26%
Gruix de la planxa: 3 mm

2.- CONDICIONS DE SUBMINISTRAMENT I EMMAGATZEMATGE

SUPORTS:
Subministrament: Cada element ha de portar gravades les sigles del fabricant i el símbol de designació de l'acer.
Emmagatzematge: En llocs secs i ventilats sense contacte directe amb el terra.
AMORTIDORS PER A BARRERES DE SEGURETAT:
Subministrament: Cada element ha de portar gravades les sigles del fabricant i el símbol de designació de l'acer.
Emmagatzematge: En llocs secs i ventilats sense contacte directe amb el terra.
TERMINAL EN FORMA DE CUA DE PEIX PER A BARRERES DE SEGURETAT:
Subministrament: Cada element ha de portar gravades les sigles del fabricant i el símbol de designació de l'acer.
Emmagatzematge: En el mateix lloc on serà col·locat, de manera que no s'alterin les seves característiques.
CAPTALLUMS:
Subministrament: Empaquetats en caixes, de manera que no s'alterin les seves característiques. A l'exterior hi ha d'haver el nombre d'unitats que conté.
Emmagatzematge: En el propi embalatge, de manera que no s'alterin les seves característiques.
PARTS PROPORCIONALS D'ELEMENTS:
Subministrament: Empaquetats en caixes. A l'exterior hi ha d'haver les característiques de l'element de fixació i el nombre d'unitats que conté.
Emmagatzematge: En el propi embalatge, de manera que no s'alterin les seves característiques.

3.- UNITAT I CRITERIS D'AMIDAMENT

PART PROPORCIONAL D'ELEMENTS DE FIXACIÓ PER A BARRERES DE SEGURETAT:
Unitat d'elements necessaris per a realitzar la unió d'una barrera al tram contigu i al seu suport.
BANDEROLA, PÒRTIC, SUPORT, AMORTIDORS, CAPTALLUMS I TERMINALS EN FORMS DE CUA DE PEIX:
Unitat d'amidament: la indicada a la descripció de l'element
Criteri d'amidament: quantitat necessària subministrada a l'obra

4.- NORMATIVA DE COMPLIMENT OBLIGATORI

NORMATIVA GENERAL:
* Orden de 6 de febrero de 1976 por la que se aprueba el Pliego de prescripciones técnicas generales para obras de carreteras y puentes (PG 3/75)
CAPTALLUMS REFLECTORS PER A BARRERES DE SEGURETAT:
* Recomendaciones para el empleo de placas reflectantes en la señalización vertical de carreteras. 1984.
CAPTALLUMS PER A COL.LOCAR EN EL PAVIMENT:
* Orden de 28 de diciembre de 1999 por la que se actualiza el Pliego de Prescripciones Técnicas Generales para obras de carreteras y puentes en lo relativo a señalización, balizamiento y sistemas de contención de vehículos.
* UNE-EN 1463-1:1998 Materiales para señalización vial horizontal.Captafaros retrorreflectantes.Parte 1:Características iniciales.
PART PROPORCIONAL D'ELEMENTS DE FIXACIÓ I TERMINALS EN FORMA DE CUA DE PEIX PER A BARRERES DE SEGURETAT FLEXIBLES:

* UNE 135122:1999 Sistemas viales de contención de vehículos. Barreras metálicas. Elementos accesorios de las barreras metálicas. Materiales, dimensiones, formas de fabricaión y ensayos.

5.- CONDICIONS DE CONTROL DE RECEPCIÓ

OPERACIONS DE CONTROL:
Els punts de control més destacables són els següents:
- Inspecció visual del material subministrat amb observació de les marques que identifiquen el fabricant, i recepció del corresponent certificat de qualitat on es garanteixen les condicions indicades al plec. Atenció especial a l'aspecte superficial del galvanitzat.

OPERACIONS DE CONTROL EN SUPORTS:
Els punts de control més destacables són els següents:
- Cada 2000 kg, o fracció, de suports de les mateixes característiques (lot de control), es realitzaran els següents assaigs:
  - Característiques mecàniques: resistència a tracció , límit elàstic i allargament de ruptura (UNE-EN 10025).

En cas de que el material disposi de la Marca AENOR, o una altra legalment reconeguda a un país de la UE, s'ha de poder prescindir dels assaigs de control de recepció. La DF ha de sol·licitar, en aquest cas, els resultats dels assaigs corresponents al subministrament rebut, segons control de producció establert a la marca de qualitat del producte.

OPERACIONS DE CONTROL EN SUPORTS PER A BARRERES DE SEGURETAT:
Els punts de control més destacables són els següents:
- Cada 256 m de barrera de seguretat es realitzaran les segü ents comprovacions:
  - Determinació de la massa per unitat de superfície d'una pel·lícula de galvanitzat segons la norma UNE-EN ISO 1461.
  - Comprovació del recobriment: assaigs d'adherència i massa del recobriment (mètodes no destructius) (assajos conforme UNE-EN ISO 1461)
  - Comprovació de les característiques geomètriques dels suports.

OPERACIONS DE CONTROL EN SUPORTS PER A SENYALITZACIÓ:
Els punts de control més destacables són els següents:
- Cada 100 m de suports utilitzats a l' obra, es realitzaran les següents comprovacions:
  - Determinació de la massa per unitat de superfície d'una pel·licula de galvanitzat segons la norma UNE-EN ISO 1461.
  - Comprovació del recobriment: assaigs d'adherència i massa del recobriment (mètodes no destructius) (assaigs conforme UNE-EN ISO 1461)
  - Comprovació de les característiques geomètriques dels suports.

CRITERIS DE PRESA DE MOSTRES:
S'han de seguir les instruccions de la DF i els criteris de les normes de procediment indicades en cada assaig.

INTERPRETACIÓ DE RESULTATS I ACTUACIONS EN CAS D'INCOMPLIMENT:
No s'acceptarà l'ú s de materials que no arribin acompanyats del corresponent certificat de qualitat del fabricant.
Els resultats dels assaigs d'identificació compliran les condicions del plec. En cas d'incompliment en una comprovació, es repetirà l'assaig sobre dues mostres mé s del mateix lot, acceptant-ne el conjunt, quan aquests resultin satisfactoris.

BD - MATERIALS PER A EVACUACIÓ, CANALITZACIÓ I VENTILACIÓ ESTÀTICA
BD7 - TUBS PER A CLAVEGUERES I COL.LECTORS
BD75 - TUBS CIRCULARS DE FORMIGÓ

1.- DEFINICIÓ I CARACTERÍSTIQUES DELS ELEMENTS

Tub recte de secció circular i amb els extrems acabats amb encaix obtingut per un procés d'emmotllament i compactació per vibrocompressió d'un formigó sense armadura.

CARACTERÍSTIQUES GENERALS:
El formigó ha de ser de ciment pòrtland o putzolànic. No s'han d'admetre barreges de ciments de diferents tipus o procedè ncies. Un cop endurit ha de ser homogeni i compacte.
L'element ha de tenir una secció constant i un gruix uniforme. Els extrems de l'encaix han d'acabar amb un tall recte perpendicular a l'eix, sense rebaves.
No ha de tenir escrostaments, esquerdes que travessin la paret, ni defectes que indiquin imperfeccions del procés d'emmotllament.
La superfície interior ha de ser regular i llisa. Es permeten petites irregularitats locals que no disminueixin la qualitat de l'element, ni la capacitat de desguàs.

La DF pot exigir, en qualsevol moment, la realització de l'assaig de resistè ncia a l'aixafament d'una mostra de cada remesa. L'assaig s'ha de fer segons el "Pliego de Prescripciones Técnicas Generales para tuberías de Saneamiento de poblaciones" del MOPU.
Resistència a l'aixafament i gruix de la paret:

DN (cm)	Resistència a l'aixafament (kg/m)	Gruix (mm)	Toleràncies del DN (mm)
20	>= 2500	>= 25	± 4
30	>= 2500	>= 35	± 4
40	>= 2500	>= 40	± 4
50	>= 3000	>= 45	± 5
60	>= 3600	>= 52	± 6
70	>= 4200	>= 59	± 7
80	>= 4800	>= 66	± 7
90	>= 4800	>= 70	± 7
100	>= 4900	>= 74	± 7
120	>= 5500	>= 82	± 7
150	>= 6000	>= 95	± 8
200	>= 6000	>= 120	± 10

Llargària: >= 100 cm
Rugositat interior, coeficient de fricció de Manning: <= 0,012
Resistència característica estimada a compressió del formigó als 28 dies proveta cilíndrica: >= 27,5 N/mm2
Estanquitat a 1 bar de pressió interior (T.H.M.): No hi ha d'haver pèrdues abans de 10 min
Pressió interior de trencament: >= 2 bar
Toleràncies:
- Ovalació (diferència diàmetre interior màxim i mínim als extrems): ± 0,5% diàmetre nominal
- Llargària nominal: ± 2%
- Gruix nominal: ± 5%, <= 3 mm
- Rectitud: ± 5 mm/m, <= 10 mm

2.- CONDICIONS DE SUBMINISTRAMENT I EMMAGATZEMATGE

Emmagatzematge: Protegits del sol i de les gelades. Assentats horitzontalment sobre superfí cies planes o bé apilats de manera que la càrrega no superi el 50% de la resistència a l'aixafament del tub.

3.- UNITAT I CRITERIS D'AMIDAMENT

Unitat d'amidament: la indicada a la descripció de l'element
Criteri d'amidament: quantitat necessària subministrada a l'obra

4.- NORMATIVA DE COMPLIMENT OBLIGATORI

No hi ha normativa de compliment obligatori.

5.- CONDICIONS DE CONTROL DE RECEPCIÓ

CONDICIONS DE MARCATGE I CONTROL DE LA DOCUMENTACIÓ:
A cada peça o a l'albarà de lliurament hi han de figurar les dades següents:
- Nom del fabricant o marca comercial
- Diàmetre nominal
- Pressió de treball o indicació: Sanejament
- Identificació de la sèrie o data de fabricació

OPERACIONS DE CONTROL:
Els punts de control més destacables són els següents:
- En cada subministrament:
  - Inspecció visual de l'aspecte general dels tubs i peces per a junts.
  - Comprovació de les dades de subministrament exigides (albarà o etiqueta).

- Recepció del certificat de qualitat del fabricant, d'acord a les condicions del plec.
- Comprovació de l'estanquitat del tub.
- Comprovació dimensional sobre un 10% de les peces rebudes (tubs i unions). Per a cada peça es realitzaran:
  - 5 determinacions del diàmetre interior.
  - 5 determinacions de la longitud.
  - Desviació màxima respecte la generatriu.
  - 5 determinacions del gruix.
  - 5 determinacions de les dimensions de la zona d'acoblament.

- Per a cada tub de les mateixes característiques, es realitzaran els següents assaigs (segons MOPU: Plec de prescripcions tècniques generals per a canonades d'abastament d'aigua):
  - Assaig d'estanquitat del tub.
  - Resistència a l'aixafament.
  - Resistència a la flexió longitudinal.

- Per a cada tipus de junt que es proposi, es realitzarà un assaig d'estanquitat del conjunt format per dos trossos de tub units pel junt corresponent.

En cas de que el material disposi de la Marca AENOR, o una altra legalment reconeguda a un país de la UE, s'ha de poder prescindir dels assaigs de control de recepció. La DF ha de sol·licitar, en aquest cas, els resultats dels assaigs corresponents al subministrament rebut, segons control de producció establert a la marca de qualitat del producte.

CRITERIS DE PRESA DE MOSTRES:

Es seguiran les instruccions de la DF i els criteris del "Plec de prescripcions tè cniques generals per a canonades de sanejament de poblacions" (MOPU).

INTERPRETACIÓ DE RESULTATS I ACTUACIONS EN CAS D'INCOMPLIMENT:

No s'acceptaran materials que no arribin a l' obra correctament referenciats i acompanyats del corresponent certificat de qualitat del fabricant.

Les peces que hagin sofert danys durant el transport o que presentin defectes, seran re butjades a l'instant.

Es rebutjaran les peces que no superin les condicions de la inspecció visual o les comprovacions geomètriques. En aquest darrer cas, s'incrementarà el control, en primer lloc, fins el 20% de les peces rebudes, i si es continuen observant irregularitats, fins el 100% del subministrament.

La comprovació del diàmetre interior, es considera satisfactò ria si la mitjana de les 5 determinacions és superior al diàmetre nominal i cadascuna de les mesures es troba dins de les tolerències fixades.

En cas d'incompliment, es repetirà el control sobre dues peces mé s del mateix lot, acceptant-se el conjunt quan la mitjana dels 3 resultats sigui conforme a les especificacions.

En cas d'incompliment en els assaigs de resistè ncia i d'estanquitat, es repetirà el control sobre dues peces mé s del mateix lot, acceptant-se el conjunt quan els nous resultats siguin conformes a les especificacions. Si també falla una d'aquestes proves, es rebutjarà el lot assajat.

BDK - MATERIALS PER A PERICONS DE CANALITZACIONS
BDKZ - MATERIALS AUXILIARS PER A PERICONS DE CANALITZACIONS

1.DEFINICIÓ I CARACTERÍSTIQUES DELS ELEMENTS

DEFINICIÓ:

Bastiment i tapa de perímetre quadrat, emmotllats, de fosa.

CARACTERÍSTIQUES GENERALS:

La fosa ha de ser grisa, amb grafit en vetes fines repartides uniformement i sense zones de fosa blanca.

No ha de tenir defectes superficials com esquerdes, rebaves, bufaments, inclusions de sorra, gotes fredes, etc.

Ambdues peces han de ser planes.

Han d'estar classificats com a CD50 segons la UNE 41-300.

Han de tenir la forma i els gruixos adequats per a suportar les càrregues del trànsit d'acord amb els assajos indicats a la UNE 41-300.

La tapa ha de recolzar en el bastiment al llarg de tot el seu perímetre. Ha de tenir un dispositiu per a poder-la aixecar.

Les peces han de ser netes, lliures de sorra solta, d'òxid o de qualsevol altre tipus de residu.

Les dimensions nominals corresponen a les dimensions exteriors del bastiment.

La tapa i el bastiment han de portar marcades de forma indeleble les indicacions següents:

- La classe segons la UNE 41-300
- El nom o sigles del fabricant

- Referència, marca o certificació si la té

Dimensions de la tapa:
- Dimensió nominal 420 x 420 400 x 400 x 30 mm
- Dimensió nominal 620 x 620 600 x 600 x 40 mm

Gruix de la fosa >= 10 mm

Pes:
- Dimensió nominal 420 x 420 >= 25 kg
- Dimensió nominal 620 x 620 >= 52 kg

Franquícia entre la tapa i el bastiment >= 2 mm
<= 4 mm

Resistència a la tracció de la fosa,
proveta cilíndirica (UNE 36-111) >= 18 kg/mm2

Duresa Brinell (UNE_EN_ISO 6506/1) >= 155 HB

Contingut de ferrita, a 100 augments <= 10%

Contingut de fòsfor <= 0,15%

Contingut de sofre <= 0,14%

Tolerències:
- Dimensions ± 2 mm
- Guerxament ± 2 mm

2.CONDICIONS DE SUBMINISTRAMENT I EMMAGATZEMATGE

Subministrament: Embalats en caixes. Cada caixa ha de portar escrit el nombre de peces que conté i les seves dimensions. A cada peça ha de constar la marca del fabricant.

Emmagatzematge: De manera que no s'alterin les seves característiques.

3.UNITAT I CRITERIS D'AMIDAMENT

Unitat de quantitat necessària subministrada a l'obra.

4.NORMATIVA DE COMPLIMENT OBLIGATORI

* UNE 36-111-73 1R "Fundición gris. Tipos, características y condiciones de suministro de piezas moldeadas."
* UNE 41-300-87 "Dispositivos de cubrición y cierre para zonas de circulación utilizadas por peatones y vehículos."
* UNE 41-301-89 "Dispositivos de cubrición y de cierre utilizados en las redes de saneamiento y de distribución de agua potable."
* UNE 41-301-93 ERRATUM "Dispositivos de cubrición y cierre utilizados en las redes de saneamiento y distribución de agua potable."

D - ELEMENTS COMPOSTOS
D0 - ELEMENTS COMPOSTOS BÀSICS
D03 - GRANULATS
D039 - SORRES-CIMENT

0.- ELEMENTS QUE CONTEMPLA EL PLEC

D0391411.

1.- DEFINICIÓ I CARACTERÍSTIQUES DELS ELEMENTS

Mescla de sorra, ciment i eventualment calç, sense aigua, per a formar un morter en afegir-li l'aigua una vegada estès.

CARACTERÍSTIQUES GENERALS:
Les característiques de la mescla (granulometria, etc.), han de ser les especificades al projecte o les fixades per la DF.
Ha d'estar mesclada de forma que s'obtingui una mescla homogènia i sense segregacions.

2.- CONDICIONS D'EXECUCIÓ I D'UTILITZACIÓ

La mescla s'ha de fer immediatament abans de la utilització per tal d'evitar emmagatzematges.
La mescladora ha d'estar neta abans de l'elaboració de la mescla.

3.- UNITAT I CRITERIS D'AMIDAMENT

m3 de volum necessari elaborat a l'obra.

4.- NORMATIVA DE COMPLIMENT OBLIGATORI

No hi ha normativa de compliment obligatori.

D07 - MORTERS I PASTES
D070 - MORTERS SENSE ADDITIUS

0.- ELEMENTS QUE CONTEMPLA EL PLEC

D0701821.

1.- DEFINICIÓ I CARACTERÍSTIQUES DELS ELEMENTS

Mescla feta amb sorra, ciment, aigua i calç si és el cas.
CARACTERÍSTIQUES GENERALS:
Tipus de ciment:
- Ciments comuns excepte els tipus CEM I i CEM II/A
- Ciments de ram de paleta MC
- Ciments blancs BL, quan ho requereixi la exigència de blancor

Resistència orientativa en funció de les dosificacions:
- 1:8 / 1:2:10: >= 20 kg/cm2
- 1:6 / 1:5 / 1:7 / 1:1:7: >= 40 kg/cm2
- 1:4 / 1:0,5:4: >= 80 kg/cm2
- 1:3 / 1:0,25:3: >= 160 kg/cm2

En els morters per a fàbriques, la consistència ha de ser 17 ± 2 cm, mesurant l'assentament amb el con d'Abrams. La plasticitat ha de ser poc grassa (NBE FL/90).
Ha d'estar pastat de forma que s'obtingui una mescla homogènia i sense segregacions.

2.- CONDICIONS D'EXECUCIÓ I D'UTILITZACIÓ

Per a l'elaboració i la utilització del morter, la temperatura ambient ha d'estar entre 5°C i 40°C.
La formigonera ha d'estar neta abans de l'elaboració del morter.
No s'han de mesclar morters de composició diferent.
S'ha d'aplicar abans que passin 2 h des de la pastada.

3.- UNITAT I CRITERIS D'AMIDAMENT

m3 de volum necessari elaborat a l'obra.

4.- NORMATIVA DE COMPLIMENT OBLIGATORI

Real Decreto 1723/1990, de 20 de diciembre, por el que se aprueba la Norma Básica de la Edificación NBE-FL-90: Muros resistentes de Fábrica de Ladrillo. (Vigente hasta 29 de marzo 2007).

D071 - MORTERS AMB ADDITIUS

0.- ELEMENTS QUE CONTEMPLA EL PLEC

D0714821.

1.- DEFINICIÓ I CARACTERÍSTIQUES DELS ELEMENTS

Mescla feta amb sorra, ciment, aigua i calç si és el cas, i eventualment additius.
S'han considerat els següents additius:
- Inclusor d'aire
- Hidròfug
- Colorant

CARACTERÍSTIQUES GENERALS:
Tipus de ciment:
- Ciments comuns excepte els tipus CEM II/A
- Ciments de ram de paleta MC
- Ciments blancs BL, quan ho requereixi l'exigència de blancor

Morters per a fàbriques:
- Resistència a compressió: <= 0,75 x Resistència a compressió de la peça
  - Morter ordinari (UNE-EN 998-2) en fàbrica no armada: >= M1
  - Morter ordinari (UNE-EN 998-2) en fàbrica armada: >= M5
  - Morter de junt prim o morter lleuger (UNE-EN 998-2): >= M5

Ha d'estar pastat de forma que s'obtingui una mescla homogènia i sense segregacions.

2.- CONDICIONS D'EXECUCIÓ I D'UTILITZACIÓ

Per a l'elaboració i la utilització del morter, la temperatura ambient ha d'estar entre 5°C i 40°C.
La formigonera ha d'estar neta abans de l'elaboració del morter.
L'additiu s'ha d'afegir seguint les instruccions del fabricant, en quan a proporcions, moment d'incorporació a la barreja i temps de pastat i utilització.
No s'han de mesclar morters de composició diferent.
S'ha d'aplicar abans que passin 2 h des de la pastada.

3.- UNITAT I CRITERIS D'AMIDAMENT

m3 de volum necessari elaborat a l'obra.

4.- NORMATIVA DE COMPLIMENT OBLIGATORI

Real Decreto 314/2006, de 17 de marzo, por el que se aprueba el Código Técnico de la Edificación Parte 2. Documento Básico de Seguridad estructural Fábrica DB-SE-F.

5.- CONDICIONS DE CONTROL D'EXECUCIÓ

OPERACIONS DE CONTROL:
Les tasques de control a realitzar són les següents:
- Inspecció visual de les condicions de subministrament i recepció del certificat de qualitat del fabricant, d'acord a les exigències del plec de condicions, incloent els resultats corresponents de resistència a compressió (UNE EN 1015-11).

En cas de no presentar aquests resultats, o que la DF tingui dubtes de la seva representativitat, es realitzaran aquests assaigs sobre el material rebut, a càrrec del contractista.

CRITERIS DE PRESA DE MOSTRES:
Els controls s'han de realitzar segons les instruccions de la DF.

INTERPRETACIÓ DE RESULTATS I ACTUACIONS EN CAS D'INCOMPLIMENT:
No es podran utilitzar a l'obra morters sense el corresponent certificat de garantia del fabricant, d'acord a les condicions exigides.
Els valors de consistència i resistència a compressió han de correspondre a les especificacions de projecte.

D0B - ACER FERRALLAT O TREBALLAT

1.- DEFINICIÓ I CARACTERÍSTIQUES DELS ELEMENTS

Barres o conjunts de barres muntades, tallades i conformades, per a elements de formigó armat, elaborades a l'obra.
CARACTERÍSTIQUES GENERALS:
No es pot utilitzar cap acer que tingui picadures o un nivell d'oxidació que pugui afectar a les seves condicions d'adherència. La secció afectada ha de ser <= 1% de la secció inicial.
El tallat de barres o filferros s'ha d'ajustar a l' especificat en la DT del projecte. El procés de tall no ha d'alterar les característiques geomètriques o mecàniques dels productes utilitzats.
El diàmetre interior del doblegament de les barres ha de complir:
- Ganxos, patilles i ganxos en U:
  - Diàmetres < 20 mm: >= 4 D
  - Diàmetres >= 20 mm: >= 7 D

El diàmetre mínim de doblegament de les barres ha de ser tal que no produeixi compressions excessives en el formigó en la zona de curvatura ni trencaments en la barra.

Tipus acer	Barres doblegades o corbades	
	D <= 25 mm	D > 25 mm
B 400	10 D	12 D
B 500	12 D	14 D

Els cèrcols o estreps han de seguir les mateixes prescripcions que les barres corrugades.
En els cèrcols o estreps, s'admeten diàmetres de doblegament inferiors per als diàmetres <= 12 mm, que han de complir:
- No han d'aparèixer principis de fissuració.
- Diàmetre de doblegament: >= 3 D, >= 3 cm

L'acer redreçat no ha de tenir una variació significativa en les seves propietats, s'admeten variacions dins dels límits següents:
- Deformació sota càrrega màxima: <= 2,5%
- Alçària de la corruga:
  - Diàmetres <= 20 mm: <= 0,05 mm
  - Diàmetres > 20 mm: <= 0,10 mm

En cap cas, desprès de la manipulació, ha d'aparèixer principis de fissuració en els elements.
Tolerències:
- Llargària en barres tallades o doblegades:
  - L <= 6000 mm: - 20 mm, + 50 mm
  - L > 6000 mm: - 30 mm, + 50 mm

(on L es la llargària recta de les barres)
- Llargària en estreps o cèrcols:
  - Diàmetres <= 25 mm: ± 16 mm
  - Diàmetres > 25 mm: - 24 mm, + 20 mm

(on la llargària es la del rectangle que circumscriu l'element)
- Diferència entre llargàries dels costats paral·lels de l'element: <= 10 mm
- Angle de doblegat de ganxos, patilles, ganxos en U i altres barres corbades: ± 5º

2.- CONDICIONS D'EXECUCIÓ I D'UTILITZACIÓ

La DF ha d'aprovar els plànols d'especejament de l'armadura, elaborats per la instal·lacio de ferralla.
El doblegat de les armadures s'ha de fer a temperatura ambient, mitjançant doblegadores mecà niques i a velocitat constant, amb l'ajut de mandrí, de manera que es garanteixi una curvatura constant en tota la zona.
Si es necessari fer desdoblegaments, s'han de realitzar de manera que no es produeixi fissures o trencaments en les barres.
En cas de desdoblegament d'armadures en calent, s'ha de prendre les precaucions necessà ries per a no malmetre el formigó amb les altes temperatures
Les barres que s'han de doblegar, han d'anar envoltades de cèrcols o estreps en la zona del colze.
El redreçat de l'acer subministrat en rotlle, s'ha de fer amb maquinària específica que compleixi l'especificat en l'article 69.2.2 de la EHE-08.
El tallat de barres o filferros s' ha de realitzar per mitjans manuals (cisalla, etc.) o maquinària específica de tall automàtic.
No s'han d'adreçar els colzes excepte si es pot verificar que es realitza sense danys.
No s'han de doblegar un nombre elevat de barres en la mateixa secció d'una peça.

3.- UNITAT I CRITERIS D'AMIDAMENT

kg de pes necessari elaborat a l'obra, calculat amb el pes unitari teòric o qualsevol altre expressament acceptat per la DF.
Aquest criteri inclou les pèrdues de material com a conseqüència de les operacions específiques d'aquests treballs, com ara retalls i lligaments.

4.- NORMATIVA DE COMPLIMENT OBLIGATORI

Real Decreto 1247/2008, de 18 de julio, por el que se aprueba la instrucción de hormigón estructural (EHE-08).

D9 - ELEMENTS COMPOSTOS PER A PAVIMENTS
D93 - CONGLOMERATS PER A PAVIMENTS

1.- DEFINICIÓ I CARACTERÍSTIQUES DELS ELEMENTS

Elaboració de terra-ciment en planta situada a l'obra.
L'execució de l'element compost inclou les operacions següents:
- Aportació i aplec de terres i altres materials per a la confecció de la mescla
- Elaboració de la mescla en planta situada a l'obra
- Transport de la mescla al tall de treball

CARACTERÍSTIQUES GENERALS:
La mescla ha de ser homogènia i sense segregacions.
No s'han d'utilitzar ciments de categoria superior a 32,5 N.
Les terres no han de tenir matèria orgànica o d'altres substàncies que puguin perjudicar l'adormiment del ciment.

TERRA:
Mida màxima del granulat: 1/2 del gruix de la tongada per compactar, < 80 mm
Elements retinguts en el tamís 2 mm (UNE 7050-1), en pes: <= 80%
Elements que passen pel tamís 0,08 mm (UNE 7050-1), en pes: <= 50%
Condicions de la fracció tamisada pel tamís 0,4 mm (UNE 7050):
- Límit líquid (NLT-105): < 35
- Índex de plasticitat (NLT-106): < 15

Contingut de SO3, en pes (NLT 120): < 0,5%

Tolerències respecte de la dosificació:
- Contingut de ciment, en pes: ± 0,3%
- Humitat de la mescla respecte al seu pes sec: ± 2%

2.- CONDICIONS D'EXECUCIÓ I D'UTILITZACIÓ

Abans de barrejar el terra amb el ciment s'ha de disgregar fins a aconseguir una eficàcia mínima del 100% referida al tamís 25 mm (UNE 7050-1) i del 80% referida al tamís 5 mm (UNE 7050-1).
La mescla s'ha de fer en planta dosificadora, que ha de disposar de dosificadors independents per la terra, el ciment i l'aigua.
S'ha de barrejar primer el ciment amb el terra, fins que desapareixin els grumolls de ciment. A continuació s'ha d'afegir l'aigua.
La pastera ha d'estar neta abans de l'elaboració de la mescla.
La mescla s'ha de fer just abans de l'utilització per tal d'evitar emmagatzematges.

3.- UNITAT I CRITERIS D'AMIDAMENT

m3 de volum necessari elaborat a l'obra.

4.- NORMATIVA DE COMPLIMENT OBLIGATORI

* Orden de 6 de febrero de 1976 por la que se aprueba el Pliego de prescripciones técnicas generales para obras de carreteras y puentes (PG 3/75)

E - PARTIDES D'OBRA D'EDIFICACIÓ
E4 - ESTRUCTURES
E44 - ESTRUCTURES D'ACER

1.- DEFINICIÓ I CONDICIONS DE LES PARTIDES D'OBRA EXECUTADES

Formació d'elements estructurals amb perfils normalitzats d'acer, utilitzats directament o formant peces compostes.
S'han considerat els elements següents:
- Pilars
- Elements d'ancoratge
- Bigues
- Biguetes
- Llindes
- Traves
- Encavallades
- Corretges
- Elements auxiliars (elements d'encastament, de recolzament i rigiditzadors)

S'han considerat els tipus de perfils següents:
- Perfils d'acer laminat en calent, de les sèries IPN, IPE, HEA, HEB, HEM o UPN, d'acer S275JR , S275J0, S275J2, S355JR, S355J0 o S355J2, segons UNE-EN 10025-2
- Perfils d'acer laminat en calent de les sèries L, LD, T, rodó, quadrat , rectangular o planxa, d'acer S275JR, S275J0, S275J2, S355JR, S355J0 o S355J2, segons UNE-EN 10025-2
- Perfils foradats d'acer laminat en calent de les sèries rodó, quadrat o rectangular d'acer S275J0H o S355J2H, segons UNE-EN 10210-1
- Perfils foradats conformats en fred de les sèries rodó, quadrat o rectangular d'acer S275J0H o S355J2H, segons UNE-EN 10219-1
- Perfils conformats en fred, de les sèries L, LD, U, C, Z, o Omega, d'acer S235JR C, segons UNE-EN 10025-2

S'han considerat els acabats superficials següents:
- Pintat amb una capa d'emprimació antioxidant
- Galvanitzat

S'han considerat els tipus de col·locació següents:
- Col·locació amb soldadura
- Col·locació amb cargols
- Col·locació sobre obres de fàbrica o de formigó, recolzats o encastats

L'execució de la unitat d'obra inclou les operacions següents:
- Preparació de la zona de treball
- Replanteig i marcat dels eixos
- Col·locació i fixació provisional de la peça
- Aplomat i nivellació definitius
- Execució de les unions, en el seu cas
- Comprovació final de l'aplomat i dels nivells

CONDICIONS GENERALS:
Els materials utilitzats han de tenir la qualitat establerta a la DT. No s'han de fer modificacions sense autorització de la DF encara que suposin un increment de les característiques mecàniques.
La peça ha d'estar col·locada a la posició indicada a la DT, amb les modificacions aprovades per la DF.
La peça ha d'estar correctament aplomada i nivellada.
Quan la peça sigui composta, la disposició dels diferents elements de la peça, les seves dimensions, tipus d'acer i perfils s'han de correspondre amb les indicacions de la DT.
Cada component de l'estructura ha de dur una marca d'identificació que ha de ser visible desprès del muntatge. Aquesta marca no ha d'estar feta amb entalladura cisellada .
La marca d'identificació ha d'indicar l'orientació de muntatge del component estructural quan aquesta no es dedueixi clarament de la seva forma.
Els elements de fixació, i les xapes, plaques petites i accessoris de muntatge han d'anar embalats i identificats adequadament.

L'element ha d'estar pintat amb una capa de protecció de pintura antioxidant, excepte si està galvanitzat.
Els cantells de les peces no han de tenir òxid adherit, rebaves, estries o irregularitats que dificultin el contacte amb l'element que s'han d'unir.
Si el perfil està galvanitzat, la col·locació de l'element no ha de produir desperfectes en el recobriment del zenc.
L'element no s'ha d'adreçar un cop col·locat definitivament.
No es permet reb lir amb soldadura els forats que han estat practicats a l'estructura per a disposar cargols provisionals de muntatge.
Toleràncies d'execució:
- En obres d'edificació: Límits establerts als apartats 11.1 i 11.2 del DB-SE A
- En obres d'enginyeria civil: Límits establerts a l'article 640.12 del PG3

PILARS:
Si la base del pilar ha de quedar embeguda dins de formigó no és necessari que es pinti, es suficient que estigui neta de pols, oli, greixos i pellofa de laminació.
L'espai entre la placa de recolzament del pilar i els fonaments s'ha de reblir amb beurada de ciment, beurades especials o formigó fi.
Abans del rebliment, l'espai situat sota la placa de recolzament d'acer, ha d'estar net de líquids, gel, residus i de qualsevol material contaminant.
La quantitat de beurada utilitzada ha de ser suficient per a que aquest espai quedi completament reblert.
Segons el gruix a reblir les beurades han de ser dels següents tipus:
- Gruixos nominals inferiors a 25 mm: barreja de ciment pòrtland i aigua
- Gruixos nominals entre 25 i 50 mm: morter fluït de ciment pòrtland de dosificació no inferior a 1:1
- Gruixos nominals superiors a 50 mm: morter sec de ciment pòrtland de dosificació no inferior a 1:2 o formigó fi

Les beurades especials han de ser de baixa retracció i s'han d'utilitzar seguint les instruccions del seu fabricant.
COL·LOCACIÓ AMB CARGOLS:
S'utilitzaran cargols normalitzats amb característiques mecàniques d'acord amb la UNE-EN ISO 898-1.
Els cargols aixamfranats, cargols calibrats, perns articulats i els cargols hexagonals d'injecció s'han d'utilitzar seguint les instruccions del seu fabricant i han de complir els requisits addicionals que els siguin d'aplicació.
La situació dels cargols a la unió ha de ser tal que redueixi la possibilitat de corrosió i pandeig local de les xapes, i ha de facilitar el muntatge i les inspeccions.
El diàmetre nominal mínim dels cargols ha de ser de 12 mm.
La rosca pot estar inclosa en el pla de tall, excepte en el cas que els cargols s'utilitzin com a calibrats.
Després del collat l'espiga del cargol ha de sobresortir de la rosca de la femella. Entre la superfície de recolzament de la femella i la part no roscada de l'espiga ha d'haver, com a mínim:
- En cargols pretesats: 4 filets complerts més la sortida de la rosca
- En cargols sense pretesar: 1 filet complert més la sortida de la rosca

Les superfícies dels caps de cargols i femelles han d'estar perfectament planes i netes.
En els cargols col·locats en posició vertical, la femella ha d'estar situada per sota del cap del cargol.
En els forats rodons normals i amb cargols sense pretesar no és necessari utilitzar volanderes. Si s'utilitzen han d'anar sota el cap dels cargols, han de ser aixamfranades i el xamfrà ha d' estar situat en direcció al cap del cargol.
En els cargols pretesats, les volanderes han de ser planes endurides i han d'anar col·locades de la forma següent:
- Cargols 10.9: sota el cap del cargol i de la femella
- Cargols 8.8: sota de l'element que gira

Toleràncies d'execució:
- Franquícia màxima entre superfícies adjacents:
  - Si s'utilitzen cargols no pretesats: 2 mm
  - Si s'utilitzen cargols pretesats: 1 mm
- Diàmetre dels forats:
  - En obres d'edificació: Límits establerts a l'apartat 11.1 del DB-SE A
  - En obres d'enginyeria civil: Límits establerts als apartats 640.5.1.3 i 640.5.1.4 del PG3
- Posició dels forats:
  - En obres d'edificació: Límits establerts a l'apartat 11.1 del DB-SE A
  - En obres d'enginyeria civil: Límits establerts al apartat 640.5.1.1 del PG3

COL·LOCACIÓ AMB SOLDADURA:
El material d'aportació utilitzat ha de ser apropiat als materials a soldar i al procediment de soldadura.

Les característiques mecàniques del material d'aportació han de ser superiors a les del material base.
En acers de resistència millorada a la corrosió atmosfèrica, la resistència a la corrosió del material d'aportació ha de ser equivalent a la del material base.

2.- CONDICIONS DEL PROCÉS D'EXECUCIÓ

CONDICIONS GENERALS:
El constructor ha d'elaborar els plà nols de taller i un programa de muntatge que han de ser aprovats per la DF abans d'iniciar els treballs en obra.
Qualsevol modificació durant els treballs ha d'aprovar-la la DF i reflectir-se posteriorment en els plà nols de taller.
Els components estructurals s'han de manipular evitant que es produeixin deformacions permanents i procurant que els desperfectes superficials siguin mínims. Han d'anar protegits en els punts de subjecció.
Tot subconjunt estructural que durant les operacions de càrrega, transport, emmagatzematge i muntatge experimenti desperfectes, s'ha de reparar fins que sigui conforme.
Si durant el transport el material ha sofert desperfectes que no poden ser corregits o es preveu que després d'arreglar-los afectarà al seu treball estructural, la peça ha de ser substituïda.
Els components de l'estructura s'han d'emmagatzemar apilats sobre el terreny sense estar en contacte amb el terra i de forma que no es produeixi acumulació d'aigua.
El muntatge de l'estructura s'ha de fer d'acord amb el programa de muntatge i garantint la seguretat estructural en tot moment.
Durant les operacions de muntatge, l'estructura ha de resistir, en condicions de seguretat, les càrregues provisionals de muntatge i els efectes de les càrregues de vent.
Les traves i encastaments o subjeccions provisionals s'han de mantenir en la seva posició fins que l'avanç del muntatge permeti que puguin ser retirats de forma segura.
Les unions per a peces provisionals necessàries per al muntatge s'han de fer de forma que no debilitin l'estructura ni disminueixin la seva capacitat de servei.
La secció de l'element no ha de quedar disminuïda pels sistemes de muntatge utilitzats.
Els dispositius d'ancoratge provisionals s'han d'assegurar per a evitar que s'afluixin de forma involuntària.
Durant el procé s de muntatge, el constructor ha de garantir que ninguna part de l'estructura estigui deformada o sobrecarregada permanentment per l'apilament de materials estructurals o per càrregues provisionals de muntatge.
Un cop muntada una part de l'estructura, s'ha d'alinear al més aviat possible i immediatament després completar el cargolament.
No s'han de fer unions permanents fins que una part suficient de l'estructura no estigui ben alineada, anivellada, aplomada i unida provisionalment de manera que no es produeixin desplaç aments durant el muntatge o l'alineació posterior de la resta de l'estructura.
La preparació de les unions que s'hagin de realitzar a obra es farà a taller.
Els desperfectes que les operacions de magatzematge i manipulació ocasionin en l'acabat superficial de l'estructura s'han de reparar amb procediments adequats.
Per a la reparació de superfícies galvanitzades s'han d'utilitzar productes de pintura adequats aplicats sobre àrees que agafin, com a mínim, 10 mm de galvanització intacta.
Le s parts que hagin de quedar de difícil accés després del seu muntatge han de rebre el tractament de protecció després de la inspecció i acceptació de la DF i abans del muntatge.
Les estructures amb planxes i peces primes conformades en fred s'executaran considerant els requisits addicionals de la UNE-ENV 1090-2.
Les estructures amb acers d'alt límit elàstic s'executaran considerant els requisits addicionals de la UNE-ENV 1090-3.
Les estructures amb gelosia de secció foradada s'executaran tenint en compte els requisits addicionals de la UNE-ENV 1090-4.
COL·LOCACIÓ AMB CARGOLS:
Els forats per als cargols s'han de fer amb perforadora mecànica. S'admet un altre procediment sempre que proporcioni un acabat equivalent.
Es permet l'execució de forats amb punxonatge sempre que es compleixin els requisits establerts a l'apartat 10.2.3 del DB-SE A en obres d'edificació o els establerts a l'apartat 640.5.1.1 del PG3 en obres d'enginyeria civil.
És recomanable que, sempre que sigui possible, es perforin d'un sol cop els forats que travessin dues o més peces.
Els forats allargats s'han de fer amb una operació de punxonatge, o amb la perforació o punxonatge de dos forats i posterior oxitall.
Despré s de perforar les peces i abans d'unir-les s'han d'eliminar les rebaves.

Els cargols i les femelles no s'han de soldar.
S'han de col·locar el nombre suficient de cargols de muntatge per assegurar la immobilitat de les peces armades i el contacte íntim de les peces d'unió.
Les femelles s' han de muntar de manera que la seva marca de designació sigui visible després del muntatge.
En els cargols sense pretesar, cada conjunt de cargol, femella i volandera(es) s'ha de collar fins arribar al "collat a tocar" sense sobretesar els cargols. En grups de cargols aquest procés s'ha de fer progressivament començant pels cargols situats al centre. Si és necessari s'han de fer cicles addicionals de collat .
Abans de començ ar el pretesat, els cargols pretesats d'un grup s'han de collar d'acord amb el que s'ha indicat per als cargols sense pretesar. Per a que el pretesat sigui uniforme s'han de fer cicles addicionals de collat.
S'han de retirar els conjunts de cargol pretesat, femella i volandera(es) que després de collats fins al pretesat mínim, s'afluixin.
El collat dels cargols pretesats s'ha de fer seguint un dels procediments següents:
- Mètode de control del parell torsor
- Mètode del gir de femella
- Mètode de l'indicador directe de tensió
Les superfí cies que han de transmetre esforços per fricció s'han de netejar d'olis amb netejadors químics. Després de la preparació i fins l' armat i cargolat s'han de protegir amb cobertes impermeables.
La zona sense revestir situada al voltant del perímetre de la unió amb cargols no s'ha de tractar fins que no s'hagi inspeccionat la unió.
COL·LOCACIÓ AMB SOLDADURA:
Els procediments autoritzats per a realitzar unions soldades són:
- Metàl·lic per arc amb elèctrode recobert (per arc manual)
- Per arc amb fil tubular, sense protecció gasosa
- Per arc submergit amb fil/filferro
- Per arc submergit amb rodó/elèctrode nu
- Per arc amb gas inert
- Per arc amb gas actiu
- Per arc amb fil tubular, amb protecció de gas actiu
- Per arc amb fil tubular, amb protecció de gas inert
- Per arc amb elèctrode de wolfram i gas inert
- Per arc d'espàrrecs
Les soldadures s'han de fer protegides dels efectes directes del vent, de la pluja i de la neu.
A l' obra i a disposició del personal encarregat de soldar hi ha d'haver un pla de soldatge, que ha d'incloure, com a mínim, els detalls de les unions, les dimensions i els tipus de soldadura, l' ordre a seguir, les especificacions del procés i les mesures per a evitar l'esquinçament laminar.
Les soldadures s' han de fer per soldadors certificats per un organisme acreditat i qualificats segons la UNE-EN 287-1.
La coordinació de les tasques de soldadura s'ha de fer per soldadors qualificats i amb experiència amb el tipus d'operació que supervisen.
Abans de començar a soldar s'ha de verificar que les superfícies i vores a soldar són adequades al procé s de soldadura i que estan lliures de fissures.
Totes les superfícies a soldar s'han de netejar de qualsevol material que pugui afectar negativament la qualitat de la soldadura o perjudicar el procés de soldatge. S'han de mantenir seques i lliures de condensacions.
Els components a soldar han d'estar correctament col·locats i fixos en la seva posició mitjançant dispositius adequats o soldadures de punteig, de manera que les unions a soldar siguin accessibles i visibles per al soldador. No s'han d'introduir soldadures addicionals.
El muntatge de l'estructura s'ha de fer de manera que les dimensions finals dels components estructurals estiguin dintre de les tolerències establertes.
Els dispositius provisionals utilitzats per al muntatge de l'estructura, s'han de retirar sense fer malbé les peces.
Les soldadures provisionals s'han d'executar seguint les especificacions generals. S'han d'eliminar totes les soldadures de punteig que no s'incorporin a les soldadures finals.
Quan el tipus de material de l'acer i/o la velocitat de refredament puguin produir un enduriment de la zona tèrmicament afectada s'ha de considerar la utilització del precalentament. Aquest s'ha d' estendre 75 mm en cada component del metall base.
No s'ha d' accelerar el refredament de les soldadures amb mitjans artificials.
Els cordons de soldadura successius no han de produir osques.
Després de fer un cordó de soldadura i abans de fer el següent, cal netejar l'escòria per mitjà d'una picola i d'un raspall.

L'execució dels diferents tipus de soldadures s'ha de fer d'acord amb els requisits establerts a l'apartat 10.3.4 del DB-SE A per a obres d'edificació o d'acord amb l'article 640.5.2 del PG3 per a obres d'enginyeria civil.
No s'han d'utilitzar materials de protecció que perjudiquin la qualitat de la soldadura a menys de 150 mm de la zona a soldar.
Les soldadures i el metall base adjacent no s'han de pintar sense haver eliminat prèviament l'escòria.

3.- UNITAT I CRITERIS D'AMIDAMENT

BIGUES, BIGUETES, CORRETGES, ENCAVALLADES, LLINDES, PILARS, TRAVES, ELEMENTS D'ANCORATGE, ELEMENTS AUXILIARS:
kg de pes calculat segons les especificacions de la DT, d'acord amb els criteris següents:
- El pes unitari per al seu càlcul ha de ser el teòric
- Per a poder utilitzar un altre valor diferent del teòric, cal l'acceptació expressa de la DF.
Aquest criteri inclou les pè rdues de material corresponents a retalls.

4.- NORMATIVA DE COMPLIMENT OBLIGATORI

OBRES D'EDIFICACIÓ:
Real Decreto 314/2006, de 17 de marzo, por el que se aprueba el Código Técnico de la Edificación Parte 2. Documento Básico de Acero DB-SE-A
* UNE-ENV 1090-1:1997 Ejecución de estructuras de acero. Parte 1: Reglas generales y reglas para edificación.
OBRES D'ENGINYERIA CIVIL:
Orden de 6 de febrero de 1976 por la que se aprueba el Pliego de prescripciones técnicas generales para obras de carreteras y puentes (PG 3/75)

5.- CONDICIONS DE CONTROL D'EXECUCIÓ I DE L'OBRA ACABADA

CONTROL D'EXECUCIÓ. OPERACIONS DE CONTROL:
Es demanarà al taller de fabricació la certificació d'haver realitzat l' adequat control dimensional dels perfils i altres elements utilitzats en la construcció de les peces d'estructura.
En perfils conformats i buits, c ontrol dimensional del subministra del taller. Sobre un 10% de les peces rebudes de taller, es farà una mesura de la longitud i de la fletxa.
Recepció i aprovació del pla de muntatge del contractista.
Control geomètric de l'element acabat. Mesura del desplom i fletxa d' un 10% dels elements verticals i d'un 10% de les bigues.
Així mateix sobre un 10% dels elements estructurals muntats en obra, es farà una mesura de les dimensions principals.
UNIONS SOLDADES:
Examen de la qualificació dels soldadors que intervinguin:
- Els soldadors tenen que estar certificats per un organisme acreditat i qualificar-se d'acord amb la norma UNE-EN 287-1
- Cada tipus de soldadura necessita una qualificació especifica de soldador
Inspecció del equips de soldatge. Recepció dels corresponents certificats d' homologació:
- Els components a soldar tenen que estar correctament col·locats i fixes mitjançant dispositius adequats o soldadures de punteig, però no mitjançant soldadures addicionals, i tenen que ser accessibles per el soldador.
- Es comprovarà que les dimensions finals estan dins de les tolerències admissibles.
Inspecció visual de les superfícies d'acer que s'han de soldar:
- Les superfícies i vores tenen que ser els apropiats pel procés que s'utilitzi i estar lliures de fissures, entalladures, materials que afecten al procé s o qualitat de les soldadures i humitat.
CONTROL D'EXECUCIÓ. CRITERIS DE PRESA DE MOSTRES:
Els controls s'han de fe r segons les indicacions de la DF.
La mesura de les longituds es farà amb regla o cinta metàl·lica, d'exactitud no menor de 0,1 mm en cada metre, i no menor que 0,1 per mil en longituds majors.
La mesura de les fletxes de les barres es realitzarà per comparació entre la directriu del perfil i la línia recta definida entre les seccions extremes materialitzada amb un filferro tesat.
UNIONS SOLDADES:
La DF determinarà les soldadures que han de ser objecte d'anàlisi.
Els percentatges indicats poden ser variats, segons criteris de la DF, en funció dels resultats de la inspecció visual realitzada i dels anàlisis anteriors.
CONTROL D'EXECUCIÓ. INTERPRETACIÓ DE RESULTATS I ACTUACIONS EN CAS D'INCOMPLIMENT:
El taller de fabricació ha de disposar d'un control dimensional adequat.
Quan es sobrepassi alguna de les tolerències especificades en algun control, es corregirà la implantació en obra. A més a més, s'augmentarà el control, en l'apartat incomplet, fins a un 20% d'unitats. Si encara es troben irregularitats, es faran les

oportunes correccions i/o rebuigs i es farà el control sobre el 100 % de les unitats amb les oportunes actuacions segons el resultat.
UNIONS SOLDADES:
Tots els soldadors que intervinguin en algun moment en la preparació o construcció de l'estructura, han de tenir el corresponent certificat d'homologació personal.
Els procediments de soldadura utilitzats en les diverses fases de l' obra, han de tenir els corresponents certificats d'homologació.
La qualificació dels defectes observats en les inspeccions visuals i en les realitzades per mètodes no destructius, es farà d'acord amb les especificacions fixades al Plec de Condicions Particulars de l'obra.
CONTROL DE L'OBRA ACABADA. OPERACIONS DE CONTROL:
Inspecció visual de la unitat acabada.
En l'estructura acabada han de realit zar-se, les comprovacions i proves de servei previstes en projecte i/o ordenades per DF conjuntament amb les exigides per la normativa vigent.
UNIONS SOLDADES:
Inspecció visual de totes les unio ns soldades realitzades a l'obra i d'un 50% de les realitzades a taller, amb observació de:
- Característiques geomètriques.
- Presència d'escòria.
- Defectes visibles.
En l'estructura acabada han de realitzar-se, les comprovacions i proves de servei previstes en projecte i/o ordenades per DF conjuntament amb les exigides per la normativa vigent.
Examen no destructiu d'un 10% de les soldadures realitzades segons les normes UNE 14044 i UNE EN 13018, i per assaig mitjançant partícules magnètiques i/o líquids penetrants segons les normes UNE EN 1290 i UNE EN 571-1 i la seva acceptació segons les normes UNE EN 1291 i UNE EN 1289
CONTROL DE L'OBRA ACABADA. CRITERIS DE PRESA DE MOSTRES:
Els controls s'han de fe r segons les indicacions de la DF.
CONTROL DE L'OBRA ACABADA. INTERPRETACIÓ DE RESULTATS I ACTUACIONS EN CAS D'INCOMPLIMENT:
Correcció per part del contractista de les irregularitats observades.
UNIONS SOLDADES:
No s'acceptaran soldadures que no compleixin amb les especificacions.
No s'acceptaran unions soldades que no compleixin amb els assaigs no destructius.

E4L - ELEMENTS RESISTENTS INDUSTRIALITZATS PER A FORMACIÓ DE SOSTRES
E4LM - PLANXES D'ACER GALVANITZAT PER A SOSTRES COL·LABORANTS

1.- DEFINICIÓ I CONDICIONS DE LES PARTIDES D'OBRA EXECUTADES

Subministrament i col·locació de plaques perfilades semiresistents de xapa d'acer galvanitzat grecades, de 0,80 mm fins a 1,20 mm de gruix, per a la formació de sostre.
L'execució de la unitat d'obra inclou les operacions següents:
- Preparació del perímetre de recolzament de les plaques, neteja i nivellament
- Replanteig i col·locació de les plaques
- Fixació de les plaques o execució de les soldadures, en cas que sigui necessari

CONDICIONS GENERALS:
El fabricant ha de facilitar les característiques geomètriques i mecàniques de les plaques i tota la documentació que ha d'aportar un producte amb marcatge CE.
El subministrador de les plaques ha de partir dels plànols de la DT del projecte i ha de preparar i sotmetre a l'aprovació de la DF els plà nols constructius per a l'execució i la col·locació a l'obra dels seus materials.
El contractista ha de sotmetre a l'aprovació de la DF el pla de muntatge en el que s'ha d'indicar el mètode i mitjans auxiliars previstos.
Les plaques han d'estar col·locades en la posició i nivell previstos a la DT.
Les plaques, un cop col·locades han de quedar ben alineades i anivellades.
Les plaques col·locades no han de presentar superfí cies amb bonys, cantells doblegats, ni discontinuïtats en el galvanitzat.
Les ales de les jàsseres de suport han d'estar ben netes i preparades per a l'execució de les soldadures de les plaques.
Ha d'estar sòlidament unit als elements de suport.
Les plaques s'han de recolzar en els elements de suport de manera que això no faci disminuir la secció de la peça.
La longitud de recolzament de les plaques ha de ser, com a mínim, l'especificada a la DT.
El recolzament de les plaques sobre l'element de suport pot ser directe per carregament.

Si l'element de suport és d'acer laminat, s'han de col·locar els connectors necessaris per a garantir la unió entre aquest i les plaques.
Les plaques han de quedar fixades als elements de suport mitjançant soldadura o amb visos especials a pressió controlada.
Les fixacions s'han de fer a cadascuna de les estries de la placa.
Les unions han de ser com a mínim amb dues fixacions per a cada extrem de la placa.
Hi han d'haver una fixació cada 50 cm en el cas de dos recolzaments o tram simple i cada 100 cm en tram continuo.
El tancament de les estries en el perímetre dels forats o en l'acord amb els pilars, s'ha de realitzar mitjançant peces especials de remat de xapa galvanitzada.
Al voltant dels pilars cal disposar pletines d'ajust i de tancament.
La cara inferior i la superior no han de quedar definitivament a d'intempèrie , ni sotmeses a ambients agressius, humits o químics.
El sostre, un cop executada la capa de formigó, ha de ser monolític per a garantir la rigidesa en el seu pla.
Diàmetre de les soldadures: >= 20 mm
Llargària de recolzament (H:gruix sostre): >= 50 mm, >= H/2
Fixacions a l'extrem de cada estria: >= 2
Tolerències d'execució:
- Replanteig en planta: ± 20 mm
- Nivell: ± 10 mm
- Acord amb els recolzaments: + 10 mm, -5 mm

2.- CONDICIONS DEL PROCÉS D'EXECUCIÓ

Les plaques han d'estar col·locades a nivell sobre els elements de suport del sostre.
S'han de disposar ben alineades i han de quedar unides a tocar longitudinalment sobre els recolzaments.
S'han de col·locar de manera que no rebin cops que puguin fer-les malbé.
Per a la col·locació s'ha de suspendre la placa pels punts preparats a l'efecte, als extrems de la mateixa.
Si cal s'han de recolzar sobre els sotaponts amb l'apuntalament necessari per no superar la fletxa màxima prevista durant l'abocada del formigó.
Cal col·locar una cantonera de xapa metàl·lica com a remat perimetral per evitar la pèrdua de formigó en els extrems de les plaques.
Tots els forats s'han de preparar i replantejar prèviament al formigonat, amb els mitjans d' encofrat més adients segons el cas.
La superfície de contacte entre la placa i el formigó abocat a l'obra, ha de ser neta i sense cossos estranys per tal d'assegurar l'adherència.
S'han de preveure els sistemes d'apuntalament adients en el cas que siguin necessaris.
Les soldadures s'han de repicar i han de quedar protegides mitjançant l'aplicació d'una pintura antioxidant.
En els forats de més de 20x20 cm cal preveure un reforç metàl·lic específic per a cada cas.
Cal disposar uns suports complementaris i perfils metàl·lics al voltant dels caps de pilars.
La cara inferior de les plaques s'ha de protegir contra el foc en cas que sigui necessari.

3.- UNITAT I CRITERIS D'AMIDAMENT

m2 de superfície amidada segons les especificacions de la DT, entre cares dels elements de recolzament.
Amb deducció de la superfície corresponent a obertures, d'acord amb els criteris següents:
- Obertures <= 1 m2: No es dedueixen.
- Obertures > 1 m2: Es dedueix el 100%.

Aquest criteri inclou les pèrdues i increments de material corresponents a retalls.

4.- NORMATIVA DE COMPLIMENT OBLIGATORI

No hi ha normativa de compliment obligatori.

5.- CONDICIONS DE CONTROL D'EXECUCIÓ I DE L'OBRA ACABADA

CONTROL D'EXECUCIÓ. OPERACIONS DE CONTROL:
Les tasques de control a realitzar són les següents:
- Inspecció visual del material abans de la seva col·locació , rebutjant les peces que presentin danys deguts al transport
- Preparació del perímetre de recolzament de la placa, neteja i anivellament

- Col·locació de l'apuntalament, en cas que sigui necessari
- Col·locació de rigiditzadors en el sentit perpendicular a l'apuntalament
- Replanteig de les plaques
- Anivellament de les plaques
- Fixació de les plaques als elements de suport.

CONTROL D'EXECUCIÓ. CRITERIS DE PRESA DE MOSTRES:
Els controls s'han de fe r segons les indicacions de la DF.
CONTROL D'EXECUCIÓ. INTERPRETACIÓ DE RESULTATS I ACTUACIONS EN CAS D'INCOMPLIMENT:
Quan s'observin irregularitats de replanteig, s'hauran de corregir abans de completar la col·locació de
No es permetrà la continuació dels treballs fins que no estiguin solucionats els errors d'execució.
La suspensió dels treballs i la correcció de les no conformitats observades aniran a càrre c del Contractista.
CONTROL DE L'OBRA ACABADA. OPERACIONS DE CONTROL:
Inspecció visual de la unitat acabada.
CONTROL DE L'OBRA ACABADA. CRITERIS DE PRESA DE MOSTRES:
En la unitat acabada han de realitzar-se, les comprovacions i probes de servei previstes en projecte i/o ordenades per DF conjuntament amb les exigides per la normativa vigent.
CONTROL DE L'OBRA ACABADA. INTERPRETACIÓ DE RESULTATS I ACTUACIONS EN CAS D'INCOMPLIMENT:
La correcció dels defectes observats ha d'anar a càrrec del contractista.

E5 - COBERTES
E5Z - ELEMENTS ESPECIALS PER A COBERTES
E5ZD - MINVELLS

1.- DEFINICIÓ I CONDICIONS DE LES PARTIDES D'OBRA EXECUTADES

Execució d'elements de protecció del junt que formen el pla de la coberta amb el parament vertical.
S'han considerat els tipus següents:
- Minvell amb una o dues peces de planxa metàl·lica encastada al parament en la seva vora superior amb morter
- Minvell de rajola ceràmica encastada al parament en la seva vora superior i col·locada amb morter
- Minvell amb rajola ceràmica col·locada amb morter contra el parament
- Minvell de caixa fet amb totxana recoberta amb rajola ceràmica amb trencaaigües, col·locat amb morter
- Minvell de planxa metàl·lica, fixat mecànicament al parament
- Trobada de teulada de teula àrab amb parament vertical, agafada amb morter

L'execució de la unitat d'obra inclou les operacions següents:
Formació de minvell amb planxa encastada al parament:
- Neteja i preparació del suport
- Replanteig de l'element
- Execució de la regata en el parament
- Col·locació de les làmines metàl·liques encastades amb morter dins de la rasa
- Execució dels junts entre làmines

Formació de minvell amb rajola ceràmica encastada al parament:
- Neteja i preparació del suport
- Replanteig de l'element
- Execució de la regata en el parament
- Col·locació de la rajola encastada amb morter dins de la rasa, sola o recolzada sobre una filera de rajola ceràmica o d'encadellat ceràmics
- Rejuntat i neteja dels junts

Formació de minvell amb rajola ceràmica contra el parament:
- Neteja i preparació del suport
- Replanteig de l'element
- Execució de la regata en el parament
- Col·locació de la rajola ceràmica encastada amb morter dins de la rasa i recolzada sobre la cobertura
- Rejuntat i neteja dels junts

Formació de minvell de caixa:
- Neteja i preparació del suport
- Replanteig de l'element
- Execució de la regata en el parament
- Execució de la filada amb totxana col·locada amb morter
- Col·locació de la rajola ceràmica cobrint la filada, encastada amb morter dins del parament sola, o recolzada sobre una filera de rajola ceràmica o d'encadellat ceràmic
- Rejuntat i neteja dels junts

Formació de minvell amb planxa, fixat mecànicament al parament:
- Replanteig de l'element
- Col·locació de les làmines metàl·liques mitjançant fixacions mecàniques
- Execució dels junts entre làmines
- Formació de trobada de teulada de teula àrab amb parament vertical:
- Replanteig de l'element
- Neteja i preparació de la superfície de suport
- Col·locació del morter
- Col·locació de les peces
- Repàs dels junts i neteja

CONDICIONS GENERALS:
Les peces han de quedar sòlidament fixades al suport.
El conjunt de l'element col·locat ha de ser estanc.
Les peces han de quedar alineades longitudinalment.
L'element de protecció ha de cavalcar sobre el parament vertical, per sobre de l'acabat de la coberta.
L' encontre superior de l'element de protecció amb el parament s'ha de fer de manera que impedeixi la filtració de l'aigua en el parament.
La forma de l'acabament superior ha de complir l'especificat en l'apartat 2.4.4.1.2 del DB HS 1.
En cobertes inclinades, si la trobada es situa en la part superior o lateral del vessant, l'element de protecció ha de cavalcar per sobre de les peces de la teulada.
Cavalcament de l'element de protecció sobre el parament:
- Coberta plana: >= 20 cm
- Coberta inclinada: >= 25 cm

Cavalcament dels elements de protecció sobre la coberta: >= 10 cm
Pendent de la peça:
- Minvell contra parament: >= 100%
- Minvell encastat al parament: 25% - 50%

Toleràncies d'execució:
- Alineacions:
  - Planxa: ± 5 mm/m; ± 20 mm/total
  - Rajola ceràmica: ± 5 mm/m; ± 10 mm/total
  - Maó: ± 5 mm/2 m; ± 10 mm/total

MINVELL DE PLANXA:
Els junts entre les peces han de quedar doblegats i encaixats.
El sentit de cavalcament ha de protegir l'element dels vents dominants i del recorregut d'aigua.
Si el minvell es encastat al parament i està format per dues peces, aquestes han de quedar amb les vores doblegades i encaixades. La peça superior ha d'anar encastada dins d'una rasa i collada amb morter. La peça de desenvolupament més gran ha d'anar a sota.
La unió de planxes s'ha de fer, sempre que sigui possible per unió engrapada, per tal de permetre el lliure moviment de les planxes.
Els extrems de dues planxes contigües es pleguen i les dues planxes s'enganxen entre sí . Els extrems han de quedar doblegats en angle recte.
En la base de la unió ha de quedar una separació de 2-3 mm entre els extrems de la planxa, per tal d'absorbir els moviments.
L'extrem de la planxa s'ha d'aixecar sobre el parament, aquesta prolongació ha de quedar protegida amb una banda de planxa, l'extrem superior d'aquesta banda ha de quedar fixat en l'element i l'extrem inferior ha de quedar doblegat per tal d'aug mentar la seva rigidesa. Els extrems verticals han de quedar units mitjançant engrapat senzill.
En l'element de planxa de plom, els junts entre les peces s'han de soldar amb estany.

En els elements de planxa, les vores del junt de dilatació s'han de fer doblegades i encaixades.
Distància entre junts de dilatació: <= 600 cm
Cavalcament de la banda de protecció sobre la planxa: >= 5 cm
Cavalcaments:
- Planxa de zinc, coure o acer galvanitzat: >= 5 cm
- Planxa de plom: >= 2,5 cm
Amplària de l'estanyat en els extrems a soldar: >= 15 cm
Toleràncies d'execució:
- Cavalcament: ± 5 mm
MINVELL DE PLANXA FIXAT AL PARAMENT:
Les peces han de quedar fixades al suport mitjançant claus amb junts de plom.
Les fixacions han de ser de metall compatible amb el de la planxa, en el cas de planxes de coure han de ser claus de coure o visos de bronze o aliatge de coure
Els claus han de ser de secció circular o quadrada, cap gros, pla i dentats, no es poden utilitzar claus llisos.
Les fixacions han de quedar separades dels extrems de la planxa, per tal de no impedir els moviments de dilatació del metall.
Separació de les fixacions dels extrems de la planxa: >= 20 mm
Distància entre els punts de fixació: <= 50 cm
MINVELL DE RAJOLA CERÀMICA:
Les rajoles han de quedar col·locades a tocar, rejuntades amb morter i encastades al parament dins d'una regata, que ha de quedar reblerta de morter.
L'aresta superior del minvell ha de quedar en el mateix pla del parament o encastada a dins.
MINVELL DE RAJOLA CERÀMICA ENCASTAT AL PARAMENT:
Quan la rajola va recolzada sobre un suport format per un altra rajola o encadellat, aquesta s'ha d'encastar com a mínim 1/3 de la seva volada dins del parament i ha de quedar alineada amb la recrescuda perimetral de la coberta.
La rajola d'acabat ha de tenir una volada de 3 cm sobre la recrescuda perimetral de la coberta.
El conjunt del minvell acabat ha d'estar separat 3 cm per sobre de la recrescuda perimetral de la coberta.
Volada mà xima de la rajola:
- Col·locada amb morter: <= 10 cm
- Recolzada sobre rajola ceràmica: <= 15 cm
- Recolzada sobre encadellat ceràmic: <= 20 cm
MINVELL DE CAIXA:
El minvell ha de quedar pla, alineat i amb el pendent previst. Les rajoles d'acabat superior no han de tenir celles.
El minvell ha d'estar format per una totxana amb acabat superior de rajola ceràmica, que ha d'anar encastada dintre d'una regata feta al parament, reblerta i rejuntada posteriorment amb morter. Les rajoles han de quedar rejuntades.
El maó de suport del minvell ha d'anar recolzat sobre l'encadellat ceràmic i separat dels paraments i dels elements verticals.
Distància als paraments i als elements verticals: >= 3 cm
Toleràncies d'execució:
- Planor: ± 3 mm/m
TROBADA DE TEULADA DE TEULA AMB PARAMENT VERTICAL:
Les peces han de cavalcar entre elles, la vora de la teula en contacte amb el parament vertical, ha de quedar encastada dins d'una regata feta al parament, reblerta i rejuntada posteriorment.
El sentit de cavalcament ha de protegir l'element dels vents dominants i del recorregut d'aigua.
Cavalcament de les peces: >= 10 cm
Toleràncies d'execució:
- Cavalcaments: - 0 mm, + 20 mm

2.- CONDICIONS DEL PROCÉS D'EXECUCIÓ

CONDICIONS GENERALS:
No s'ha de treballar amb pluja intensa, neu o vent superior a 50 km/h. En aquests supòsits, s'ha d'assegurar l'estabilitat de l'equip.
Si l'alçada de caiguda es superior a 2 m s'ha de treballar amb cinturó de seguretat.
MINVELL DE PLANXA:
La col·locació dels trams s'ha de començar pel punt més baix.
Si la planxa s'ha d'encastar al parament, aquest s'ha de preparar prèviament amb una capa d'emulsió bituminosa.

La soldadura ha de penetrar completament sota el junt.
No s'han de recalentar les parts a soldar.
S'ha d'evitar el contacte directe de la planxa de coure amb el ferro, zinc, alumini, acer galvanitzat o fosa i la fusta de cedre.
S'ha d'evitar el contacte directe de la planxa de zinc o plom amb el guix, els morters de ciment pò rtland frescos i les fustes dures (roure, castanyer, teca, etc.).
En el cas del zinc, a més, cal evitar el contacte amb la calç, l'acer no galvanitzat i el coure sense estanyar.
S'ha d'evitar el contacte directe de l'acer galvanitzat amb el guix, els ciments pòrtland frescos, la calç, les fustes dures (roure, castanyer, teca, etc.) i l'acer sense protecció contra la corrosió.
MINVELL COL·LOCAT AMB MORTER:
S'ha de treballar a una temperatura ambient que oscil·li entre els 5°C i els 40°C.
El morter ha de formar una mescla homogènia que s'ha d'utilitzar abans d'iniciar l'adormiment.
S'ha d'aplicar sobre superfícies netes.
Si el suport és absorbent s'ha d'humitejar abans d'abocar el material.
MINVELL DE PECES CERÀMIQUES:
Les peces per col·locar han de tenir la humitat necessària per no absorbir l'aigua del morter.
Quan s'hagin de tallar peces, el tall ha de ser recte i l'aresta viva, sense escantonaments.
TROBADA DE TEULADA DE TEULA AMB PARAMENT VERTICAL:
Si s'utilitzen teules procedents de recuperació, abans de col· locar-les cal comprovar que compleixen les condicions funcionals i de qualitat exigibles per al seu funcionament correcte:
- No han de tenir deformacions, escrostonaments o altres defectes visibles
- No han de tenir esquerdes o fissures que puguin comprometre la seva funció
- No han de tenir exfoliacions o laminacions que puguin debilitar la resistència de la peça
- Han d'estar netes de restes de morter o d'altres materials que tingués adherits en origen, que puguin impedir la fixació al suport i el cavalcament amb la resta de teules
- Les mides i forma de les teules de recuperació, han de ser compatibles amb la resta de teules utilitzades, de forma que es puguin col·locar amb els cavalcaments i les alineacions previstes

3.- UNITAT I CRITERIS D'AMIDAMENT

MINVELL ENCASTAT AL PARAMENT, CONTRA PARAMENT, DE CAIXA O FIXAT AL PARAMENT O TROBADA DE TEULA AMB PARAMENT:
m de llargària amidada segons les especificacions de la DT.
MINVELL CONTRA PARAMENT AMB LA PART SUPERIOR HORITZONTAL I LA PART INFERIOR SEGUINT EL PENDENT:
m2 de superfície amidada segons les especificacions de la DT.

4.- NORMATIVA DE COMPLIMENT OBLIGATORI

Real Decreto 314/2006, de 17 de marzo, por el que se aprueba el Código Técnico de la Edificación Parte 2. Documento Básico de Salubridad DB-HS.

E9 - PAVIMENTS
E9Z - ELEMENTS ESPECIALS PER A PAVIMENTS
E9Z4 - ARMADURES PER A PAVIMENTS

1.- DEFINICIÓ I CONDICIONS DE LES PARTIDES D'OBRA EXECUTADES

Muntatge i col·locació de l'armadura formada per barres corrugades, malla electrosoldada o conjunt de barres i/o malles d'acer, en formació d'armadura passiva d'elements estructurals de formigó, a l'excavació, a l'encofrat o ancorades a elements de formigó existents, o soldades a perfils d'acer.
S'han considerat les armadures pels elements següents:
- Paviments de formigó
L'execució de la unitat d'obra inclou les operacions següents:
- Preparació de la zona de treball
- Tallat i doblegat de l'armadura

- Neteja de les armadures
- Neteja del fons de l'encofrat
- Col·locació dels separadors
- Muntatge i col·locació de l'armadura
- Subjecció dels elements que formen l'armadura
- Subjecció de l'armadura a l'encofrat

CONDICIONS GENERALS:

Per a l'elaboració, manipulació i muntatge de les armadures s'ha de seguir les indicacions de la EHE i la UNE 36831.

Els dià metres, la forma, les dimensions i la disposició de les armadures han de ser les que s'especifiquen a la DT. El nombre de barres no ha de ser mai inferior a l'especificat a la DT.

Les barres no han de tenir defectes superficials ni esquerdes.

Les armadures han de ser netes, no han de tenir òxid no adherent, pintura, greix ni d'altres substàncies que puguin perjudicar a l'acer, al formigó o a l'adherència entre ells.

La disposició de les armadures ha de permetre un formigonament correcte de la peça, de manera que totes les barres quedin recobertes de formigó.

En barres situades per capes, la separació entre elles ha de permetre el pas d'un vibrador intern.

La secció equivalent de les barres de l'armadura no ha de ser inferior al 95,5% de la secció nominal.

Els empalmaments entre barres han de garantir la transmissió de forces d'una barra a la següent, sense que es produeixin lesions en el formigó proper a la zona d'empalmament.

No hi ha d'haver més empalmaments dels que consten a la DT o autoritzi la DF.

Els empalmaments han de quedar allunyats de les zones on l'armadura treballa a la màxima càrrega.

Els empalmaments es poden realitzar per solapa o per soldadura.

Per a realitzar un altre tipus d'empalmament es requerirà disposar d'assaigs que demostrin que garanteixen de forma permanent una resistència a la ruptura no inferior a la de la menor de les dues barres que s'uneixen i que el moviment relatiu entre elles no sigui superior a 0,1 mm.

L'armat de la ferralla s'ha de realitzar mitjançant lligat amb filferro o per aplicació de soldadura no resistent. La disposició dels punts de lligat ha de complir l'especificat en l'apartat 69.4.3.1 de la EHE.

La soldadura no resistent, ha de complir l'especificat en l'artícle 69.4.3.2 de la EHE, seguint els procediments establerts en la UNE 36832.

La realització dels empalmaments pel que fa al procediment, la disposició dins la peça, la llargària dels solapaments i la posició dels diferents empalmaments en barres properes, ha de seguir les prescripcions de la EHE , al article 69.5.2.

A les solapes no s'han de disposar ganxos ni potes.

L'empalmament per soldadura s'ha de fer seguint les prescripcions de l'article 69 .5.2.5 de la EHE amb els procediments descrits en la UNE 36832.

No es poden disposar empalmaments per soldadura a les zones de forta curvatura de l'armadura.

Queda prohibida la soldadura d'armadures galvanitzades o amb recobriments epoxídics.

Els empalmaments mitjançant dispositius mecànics d'unió, s'han de realitzar segons les especificacions de la DT i les indicacions del fabricant, en qualsevol cas, s' ha de complir l'especificat en l'artícle 69.5.2.6 de la EHE.

Les armadures han d'estar subjectades entre elles i a l'encofrat de manera que mantinguin la seva posició durant l'abocada i la compactació del formigó.

Les armadures d'espera han d'estar subjectades a l'engraellat dels fonaments.

Quan és necessari recobriments superiors a 50 mm, s'ha de col·locar una malla de repartiment en mig d'aquest gruix, en la zona de tracció, segons s'especifica a l'article 37.2.4.1 de la norma EHE, excepte en el cas d'elements que hagin de quedar soterrats.

La DF ha d'aprovar la col·locació de les armadures abans de començar el formigonament.

Per a qualsevol classe d'armadures passives, inclosos els estreps, el recobriment no ha de ser inferior, en cap punt, als valors determinats en la taula 37.2.4. de la norma EHE, en funció de la classe d'exposició ambiental a que es sotmetrà el formigó armat, segons el que indica l'article 8.2.1 de la mateixa norma.

Els sistemes auxiliars per a l'armat de la peça formats per barres o filferros, encara que no formen part de l'armadura, han de complir els recobriments mínims, a efectes de garantir la durabilitat de la peça.

Distà ncia lliure armadura – parament: >= D màxim, >= 0,80 granulat màxim

(on: D diàmetre armadura principal o diàmetre equivalent)

Distància lliure barra doblegada - parament: >= 2 D

La realització dels ancoratges de les barres al formigó, pel que fa a la forma, posició dins la peça i llargària de les barres ha de seguir les pre scripcions de la EHE, article 69.5.1.

Tolerències d'execució:
- Llargà ria solapa: - 0 mm, + 50 mm
- Llargària d'ancoratge i solapa: -0,05L (<= 50 mm, mínim 12 mm), + 0,10 L (<=50 mm)
- Posició:
  - En series de barres paral·leles: ± 50 mm
  - En estreps i cèrcols : ± b/12 mm
  (on b es el costat menor de la secció de l'element)

Les tolerències en el recobriment i la posició de les armadures han de complir l'especificat en la UNE 36831.

BARRES CORRUGADES:

Es poden col·locar en contacte tres barres, com a màxim, de l'armadura principal i quatre en el cas de peces comprimides, formigonades en posició vertical, on no sigui necessari realitzar empalmaments en les armadures.

El diàmetre equivalent del grup de les barres no ha de ser de més de 50 mm. (on diàmetre equivalent es el de la secció circular equivalent a la suma de les seccions de les barres que formen el grup).

No s'han de solapar barres de D >= 32 mm sense justificar satisfactòriament el seu comportament.

Els empalmaments per solapa de barres agrupades han de complir l'article 69.5.2.3 de l'EHE.

Es prohibeix l'empalmament per solapa en grups de quatre barres.

En la zona de solapament s'ha de disposar armadures transversals amb secció igual o superior a la secció de la barra solapada més gran.

Distància lliure vertical i horitzontal entre 2 barres aillades consecutives: >= D mà xim, >= 1,25 granulat màxim, >= 20 mm

Distància entre els centres dels empalmaments de barres consecutives, segons direcció de l'armadura: >= longitud bà sica d'ancoratge (Lb)

Distància entre les barres d'un empalmament per solapa: <= 4 D

Distància entre barres traccionades empalmades per solapa: <= 4 D, >= D mà xim, >= 20 mm, >= 1,25 granulat màxim

Llargària solapa: a x Lb neta:

(on: a coeficient indicat en la taula 69.5.2.2 de la EHE; Lb neta valor de la taula 69.5.1.2 de la EHE).

MALLA ELECTROSOLDADA:

El empalmament per solapa de malles electrosoldades ha de complir l'especificat en l'article 69.5.2.4 de la EHE.

Llargà ria de la solapa en malles acoblades: a x Lb neta:
- Ha de complir, com a mínim: >= 15 D, >= 20 cm

(on: a es el coeficient de la taula 69.5.2.2 de la EHE; Lb neta valor de la taula 69.5.1.4 de la EHE)

Llargà ria de la solapa en malles superposades:
- Separació entre elements solapats (longitudinal i transversal) > 10 D: 1,7 Lb
- Separació entre elements solapats (longitudinal i transversal) <= 10 D: 2,4 Lb

2.- CONDICIONS DEL PROCÉS D'EXECUCIÓ

CONDICIONS GENERALS:

El doblegat de les armadures s'ha de fer a temperatura ambient, mitjançant doblegadores mecà niques i a velocitat constant, amb l'ajut de mandrí, de manera que es garanteixi una curvatura constant en tota la zona.

No s'han d'adreçar colzes excepte si es pot verificar que no es faran malbé.

S'han de col·locar separadors per a garantir el recobriment mí nim i no han de produir fissures ni filtracions al formigó. La disposició dels separadors ha de complir l'especificat en la taula 69.8.2 de la EHE-08

Els separadors han d'estar expressament dissenyats per a aquesta finalitat i han de complir l'especificat en l'article 37.2.5 de la EHE. Es prohibeix l'ús de fusta o qualsevol material residual de construcció (maó, formigó, etc.). Si han de quedar vistos, no poden ser metàl·lics.

En cas de realitzar soldadures s'han de seguir les disposicions de la norma UNE 36832 i les han d'executar operaris qualificats d'acord amb la normativa vigent.

3.- UNITAT I CRITERIS D'AMIDAMENT

BARRES CORRUGADES:

kg de pes calculat segons les especificacions de la DT, d'acord amb els criteris següents:
- El pes unitari per al seu càlcul ha de ser el teòric
- Per a poder utilitzar un altre valor diferent del teòric, cal l'acceptació expressa de la DF.
- El pes s'obtindrà amidant la llargària total de les barres (barra+cavalcament)

L'escreix d'amidament corresponent als retalls està incorporat al preu de la unitat d'obra com a increment del rendiment (1,05 kg de barra d'acer per kg de barra ferrallada, dins de l'element compost)
MALLA ELECTROSOLDADA:
m2 de superfície amidada segons les especificacions de la DT.
Aquest criteri inclou les pèrdues i increments de material corresponents a retalls i empalmaments.

4.- NORMATIVA DE COMPLIMENT OBLIGATORI

NORMATIVA GENERAL:
Real Decreto 314/2006, de 17 de marzo, por el que se aprueba el Código Técnico de la Edificación Parte 2. Documento Básico de Seguridad estructural DB-SE.
Real Decreto 1247/2008, de 18 de julio, por el que se aprueba la instrucción de hormigón estructural (EHE-08).

5.- CONDICIONS DE CONTROL D'EXECUCIÓ I DE L'OBRA ACABADA

OPERACIONS DE CONTROL:
Els punts de control més destacables són els següents:
- Recepció i aprovació del informe d' especejament per part del contractista.
- Inspecció abans del formigonat de totes les unitats d' obra estructurals amb observació dels següents punts:
  - Tipus, diàmetre, longitud i disposició de les barres i malles col·locades.
  - Rectitud.
  - Lligams entre les barres.
  - Rigidesa del conjunt.
  - Netedat dels elements.

CRITERIS DE PRESA DE MOSTRES:
Bàsicament el control de l'execució està confiat a la inspecció visual de les persones que l'exerceixen, amb la qual cosa el seu bon sentit, coneixements tècnics i experiència son fonamentals per aconseguir el nivell de qualitat previst.
INTERPRETACIÓ DE RESULTATS I ACTUACIONS EN CAS D'INCOMPLIMENT:
Desautorització del formigonat fins que no es prenguin les mesures de correcció adequades.

EB - PROTECCIONS I SENYALITZACIÓ
EB1 - BARANES
EB12 - BARANES D'ACER

1.- DEFINICIÓ I CONDICIONS DE LES PARTIDES D'OBRA EXECUTADES

Baranes constituïdes per un conjunt de perfils que formen el bastidor i l'ampit de la barana, col·locades en la seva posició definitiva i ancorada amb morter de ciment o formigó o amb fixacions mecàniques.
S'han considerat els tipus següents:
- Baranes d'acer ancorades amb morter de ciment o formigó o amb fixacions mecàniques
L'execució de la unitat d'obra inclou les operacions següents:
Barana metàl·lica:
- Replanteig
- Preparació de la base
- Col·locació de la barana i fixació dels ancoratges
CONDICIONS GENERALS:
La protecció instal·lada ha de reunir les mateixes condicions exigides a l'element simple.
Ha d'estar anivellada, ben aplomada i en la posició prevista en la DT.
L'alçària des del nivell del paviment fins el travesser superior, ha de ser l'especificada en el projecte o la indicada per la DF.
En els trams esglaonats, l'esglaonament de la barana s'ha d'efectuar a una distà ncia >= 50 cm de l'element que provoqui l'esmentada variació d'alçada.
L'estructura pròpia de la barana ha de resistir una força horitzontal, uniformement distribuïda, que es considerarà aplicada a 1,2 m o sobre la vora superior de l'element, si aquest està situat a menys alçada. El valor característic de la de força ha de ser de:
- Categoria d'ús C5: 3 kN/m
- Categories d'ús C3, C4, E, F: 1,6 kN/m

- Resta de categories: 0,8 kN/m
(Les categories d'ús es defineixen en l'apartat 3.1.1 del CTE DB SE AE)
La part inferior de les baranes de les escales de les zones destinades al públic en establiments d'ús comercial o d'ús pú blica concurrència, en zones comunes d'edificis d'ús residencial habitatge o en escoles infantils, ha d'estar separada una distància de 50 mm com a màxim de la línea d'inclinació de l'escala.
Tolerències d'execució:
- Replanteig: ± 10 mm
- Horitzontalitat: ± 5 mm
- Aplomat: ± 5 mm/m
BARANA METÀL.LICA:
Els muntants han de ser verticals.
Ha d'estar subjectada sòlidament al suport amb ancoratges d'acer collats amb morter de ciment pòrtland o formigó o amb fixacions mecàniques, protegits contra la corrosió.
Sempre que sigui possible s'han de fixar els travessers superiors a les parets laterals per mitjà d'ancoratges.
Els trams de la barana han d'estar units, per soldadura si són d'acer o per una peça de connexió si són d'alumini.
Tolerències d'execució:
- Alçària: ± 10 mm
- Separació entre muntants: Nul·la

2.- CONDICIONS DEL PROCÉS D'EXECUCIÓ

CONDICIONS GENERALS:
No s'ha de treballar amb pluja, neu o vent superior a 50 km/h.
Els ancoratges han de garantir la protecció contra empentes i cops durant tot el procés d'instal·lació i, alhora, han d e mantenir l'aplomat de l'element fins que quedi fixat definitivament al suport.
BARANA METÀL.LICA:
Han d'estar fets els forats als suports per ancorar els muntants abans de començar els treballs.
Els forats dels ancoratges estaran nets de pols o altres objectes que es puguin haver ficat des del moment de la seva execució fins al moment de la col·locació dels ancoratges.
La DF ha d'aprovar el replanteig abans de fixar cap muntant.
Els ancoratges s'han de fer per mitjà de plaques, platines o angulars. L'elecció depèn del sistema i de la distà ncia que hi hagi entre l'eix de les pilastres i la vora dels elements resistents.
S'han de respectar els junts estructurals per mitjà de junts de dilatació de 40 mm d'amplària entre elements.
ELEMENT COL·LOCAT AMB MORTER:
El material conglomerant o adhesiu amb que es realitzi l'ancoratge s'ha d'utilitzar abans de començar l'adormiment.
Durant l'adormiment no s'han de produir moviments ni vibracions del element.

3.- UNITAT I CRITERIS D'AMIDAMENT

m de llargària amidada segons les especificacions de la DT.

4.- NORMATIVA DE COMPLIMENT OBLIGATORI

Real Decreto 314/2006, de 17 de marzo, por el que se aprueba el Código Técnico de la Edificación Parte 2. Documento Básico de Seguridad de utilización DB-SU.
* NTE-FDB/1976 Fachadas. Defensa. BARANDILLAS

5.- CONDICIONS DE CONTROL D'EXECUCIÓ I DE L'OBRA ACABADA

CONTROL D'EXECUCIÓ. OPERACIONS DE CONTROL:
Els punts de control més destacables són els següents:
- Comprovació topogràfica de la situació i col·locació de la barana. Presa de coordenades i cotes d'un 10% dels punts on es situaran els elements d'ancoratge.
- Inspecció visual de l'estat general de la barana, galvanitzat i ancoratges.
- Comprovació manual de la resistència d' arrencada en un 10 % dels suports. Es tracta de moure manualment el suport sense observar desplaçaments a la base de fonamentació.
CONTROL D'EXECUCIÓ. CRITERIS DE PRESA DE MOSTRES:

Els controls es realitzaran segons les indicacions de la DF. Els controls es fonamenten en l'inspecció visual i per tant, en l'experiència de l'inspector en aquest tipus de control.
CONTROL D'EXECUCIÓ. INTERPRETACIÓ DE RESULTATS I ACTUACIONS EN CAS D'INCOMPLIMENT:
Correcció per part del contractista de les irregularitats observades.
CONTROL DE L'OBRA ACABADA. OPERACIONS DE CONTROL:
Inspecció visual de la unitat acabada.
CONTROL DE L'OBRA ACABADA. CRITERIS DE PRESA DE MOSTRES:
En la unitat acabada han de realitzar-se, les comprovacions i probes de servei previstes en projecte i/o ordenades per DF conjuntament amb les exigides per la normativa vigent.
CONTROL DE L'OBRA ACABADA. INTERPRETACIÓ DE RESULTATS I ACTUACIONS EN CAS D'INCOMPLIMENT:
Correcció per part del contractista de les irregularitats observades.

F - PARTIDES D'OBRA D'URBANITZACIÓ
F2 - DEMOLICIONS, MOVIMENTS DE TERRES I GESTIÓ DE RESIDUS
F21 - DEMOLICIONS
F216 - ENDERROCS DE TANCAMENTS I DIVISÒRIES

0.- ELEMENTS QUE CONTEMPLA EL PLEC

F2168963.

1.- DEFINICIÓ I CONDICIONS DE LES PARTIDES D'OBRA EXECUTADES

Enderroc de parets interiors, de tancament i envans, amb mitjans manuals i càrrega manual i mecànica sobre camió o contenidor.
S'han considerat els següents materials i mitjans de demolició:
- Paret d'obra de fàbrica de ceràmica
- Envans i paredons d'obra de ceràmica
- Plaques de formigó prefabricades de 24 cm de gruix
- Envans de vidre emmotllat

L'execució de la unitat d'obra inclou les operacions següents:
- Preparació de la zona de treball
- Enderroc de l'element amb els mitjans adients
- Trossejament i apilada de la runa
- Càrrega de la runa sobre el camió

CONDICIONS GENERALS:
L'edifici ha de quedar tancat per una tanca d'alçària superior a 2 m, situada a una distancia superior a 1,5 m de l'edifici i de la bastida i convenientment senyalitzada.
S'han de col·locar proteccions com xarxes, lones, així com una pantalla inclinada rígida que sobresurti de la façana una distancia de 2 m com a mínim.
En el cas de que hi hagi materials combustibles es disposarà, com a mínim, d'un extintor manual contra incendis.
Si durant l'enderroc es detecten esquerdes en les edificacions veïnes, s'han de col·locar testimonis per a observar els possibles efectes de l'enderroc i dur a terme l'apuntalament en cas necessari.
Els materials han de quedar suficientment trossejats i apilats amb la finalitat de facilitar la seva càrrega, en funció dels mitjans de que es disposi i de les condicions de transport.
Un cop acabades les tasques d'enderroc, la base ha de quedar neta de restes de material.
Al acabar l'enderroc es farà una revisió general de les parts que hagin de quedar dretes i de les edificacions veïnes per a observar les lesions que hagin pogut sortir.
Mentre es du a terme la consolidació definitiva es conservaran les contencions, els apuntalaments, les bastides i les tanques.
Quan s'apreciï alguna anomalia en els elements col·locats o en el seu funcionament, es notificarà immediatament a la DF.

2.- CONDICIONS DEL PROCÉS D'EXECUCIÓ

CONDICIONS GENERALS:
No s'ha de treballar amb pluja, neu o vent superior als 60 km/h.
S'ha de seguir l'ordre de treballs previst a la DT.
S'ha de demolir en general, en ordre invers al que es va seguir per a la seva construcció.
La runa s'ha d'abocar cap a l'interior del recinte, sense que es produeixin pressions perilloses sobre l'estructura per acumulació de material.
No es depositarà runa damunt de les bastides.
No s'acumularà runa en tanques, murs i suports propis que hagin de mantenir-se a peu dret o en edificacions i elements aliens a l'enderroc.
No s'acumularà runa amb un pes superior als 100 kg/m2 damunt de sostres, encara que estiguin en bon estat.
En finalitzar la jornada, no han de romandre elements de les edificacions en estat inestable que el vent, les condicions atmosfèriques o bé altres causes en puguin provocar l'enderroc.
Es protegiran de la pluja, mitjançant lones o plàstics, les zones que puguin ser afectades per l'aigua.
La part per a enderrocar no ha de tenir instal·lacions en servei (aigua, gas, electricitat, etc.).
S'han de protegir els elements de servei públic que puguin resultar afectats per les obres.
Els treballs s'han de fer de manera que molestin el mínim possible als afectats.
En cas d'imprevistos (terrenys inundats, olors de gas, etc.) o quan l'enderrocament pugui afectar les construccions veïnes, s'han de suspendre les obres i avisar a la DF.

S'ha d'evitar la formació de pols, pel que cal regar les parts que s'hagin de demolir i carregar.
L'operació de càrrega de runa s'ha de fer amb les precaucions necessàries, per tal d'aconseguir les condicions de seguretat suficients.
S'han d'eliminar els elements que puguin entorpir els treballs de retirada i càrrega de runa.
S'ha de trossejar la runa per tal de facilitar-ne la càrrega amb mitjans manuals.

PARET DE 12 A 35 CM DE GRUIX:
S'han de contrarestar i anul·lar les components horitzontals d'arcs i voltes.
Si es preveuen desplaçaments laterals de l'element, cal apuntalar-lo per tal d'evitar-ne l'esfondrament.
Si les parets són de tancament, s'enderrocaran les que no són estructurals després d'haver enderrocat el sostre superior i abans d'enderrocar les bigues i pilars del nivell en el qual es treballa.
Les agulles i els arcs de les obertures no es trauran fins haver alleugerit la càrrega que hi ha al seu damunt.
Abans d'enderrocar els arcs, s'han d'equilibrar les empentes laterals i s'apuntalaran sense tallar els tirants fins el seu enderroc.
En acabar la jornada, no es deixaran sense travar murs d'alçària superior a set vegades el seu gruix.

ENVANS I PAREDONS:
S'han d'enderrocar de dalt a baix, en cada planta, abans d'enderrocar el sostre superior.
Si el sostre superior hagués cedit, no es trauran els envans sense apuntalar prèviament el sostre.

PLAQUES DE FORMIGÓ PREFABRICADES:
S'enderrocaran un nivell per sota del que s'està enderrocant, després de treure els vidres.
Es podrà desmuntar la totalitat dels tancaments prefabricats quan no es debilitin els elements estructurals, disposant-se en aquest cas, proteccions provisionals en les obertures.
Les plaques s'han de tallar en bandes paral·leles a l'armadura principal, de pes no més gran a l'admès per la grua.
Si es preveuen desplaçaments laterals de l'element, cal apuntalar-lo per tal d'evitar-ne l'esfondrament.

3.- UNITAT I CRITERIS D'AMIDAMENT

ENDERROC D'ELEMENT DE TANCAMENT O DIVISORI I D'OBERTURES DE FINESTRES TAPIADES:
m2 de superfície amidada segons les especificacions de la DT.

ENDERROC PUNTUAL:
Unitat mesurada segons especificacions de la DT.

4.- NORMATIVA DE COMPLIMENT OBLIGATORI

* Orden de 10 de febrero de 1975 por la que se aprueba la Norma Tecnológica de la Edificación: NTE-ADD/1975 Acondicionamiento del terreno. Desmontes. Demoliciones

F219 - DEMOLICIONS D'ELEMENTS DE VIALITAT

0.- ELEMENTS QUE CONTEMPLA EL PLEC

F2194JB1,F2194AB1.

1.- DEFINICIÓ I CONDICIONS DE LES PARTIDES D'OBRA EXECUTADES

Demolició d'elements de vialitat.
S'han considerat els elements següents:
- Vorada col·locada sobre terra o formigó
- Rigola de formigó o de panots col·locats sobre formigó
- Paviment de formigó, panots, llambordins o mescla bituminosa

L'execució de la unitat d'obra inclou les operacions següents:
- Preparació de la zona de treball
- Demolició de l'element amb els mitjans adients
- Trossejament i apilada de la runa

CONDICIONS GENERALS:
Els materials han de quedar suficientment trossejats i apilats per tal de facilitar-ne la càrrega, en funció dels mitjans de què es disposin i de les condicions de transport.

Els materials han de quedar apilats i emmagatzemats en funció de l'ús a que es destinin (transport a abocador, reutilització, eliminació en obra, etc.).
Un cop acabats els treballs, la base ha de quedar neta de restes de material.

2.- CONDICIONS DEL PROCÉS D'EXECUCIÓ

No s'ha de treballar amb pluja, neu o vent superior als 60 km/h.
S'ha de seguir l'ordre de treballs previst a la DT.
El contractista ha d'elaborar un programa de treball que ha de ser aprovat per la DF abans d'iniciar els treballs, on s'ha d'especificar, com a mínim:
- Mètode d'enderroc i fases
- Estabilitat de les construccions en cada fase, apuntalaments necessaris
- Estabilitat i protecció de les construccions i elements de l'entorn i els que s'han de conservar
- Manteniment i substitució provisional dels serveis afectats per els treballs
- Mitjans d'evacuació i especificació de les zones d'abocament dels productes d'enderroc
- Cronograma dels treballs
- Pautes de control i mesures de seguretat i salut

La part per a enderrocar no ha de tenir instal·lacions en servei (aigua, gas, electricitat, etc.).
El paviment no ha de tenir conductes d'instal·lació en servei a la part per arrencar, s'han de desmuntar els aparells d'instal·lació i de mobiliari existents, així com qualsevol element que pugui destorbar la feina.
S'han de protegir els elements de servei públic que puguin resultar afectats per les obres.
La zona afectada per les obres ha de quedar convenientment senyalitzada.
L'execució dels treballs no han de produir desperfectes, molèsties o perjudicar les construccions, bens o persones de l'entorn.
S'ha d'evitar la formació de pols, pel que cal regar les parts que s'hagin de demolir i carregar.
En cas d'imprevistos (terrenys inundats, olors de gas, etc.) o quan l'enderrocament pugui afectar les construccions veïnes, s'han de suspendre les obres i avisar a la DF.
L'operació de càrrega de runa s'ha de fer amb les precaucions necessàries, per tal d'aconseguir les condicions de seguretat suficients.
S'han d'eliminar els elements que puguin entorpir els treballs de retirada i càrrega de runa.
S'ha de complir la normativa vigent en matèria mediambiental, de seguretat i salut i d'emmagatzematge i transport de productes de construcció.

3.- UNITAT I CRITERIS D'AMIDAMENT

ENDERROC D'ESGLAÓ, ARRENCADA DE REVESTIMENT D'ESGLAÓ, DE SÒCOL, DE VORADA O RIGOLA:
m de llargària realment enderrocada, segons les especificacions de la DT.
PAVIMENT:
m2 de paviment realment enderrocat, segons les especificacions de la DT.
TALL DE PAVIMENT:
m de llargària executada realment, amidada segons les especificacions del projecte, comprovada i acceptada expressament per la DF.

4.- NORMATIVA DE COMPLIMENT OBLIGATORI

*Orden de 6 de febrero de 1976 por la que se aprueba el Pliego de prescripciones técnicas generales para obras de carreteras y puentes (PG 3/75)
*Orden FOM/1382/2002 de 16 de mayo, por la que se actualizan determinados artículos del pliego de prescripciones técnicas generales para obras de carreteras y puentes relativos a la construcción de explanaciones, drenajes y cimentaciones.
*Orden de 10 de febrero de 1975 por la que se aprueba la Norma Tecnológica de la Edificación: NTE-ADD/1975 Acondicionamiento del terreno. Desmontes. Demoliciones

F21D - DEMOLICIONS D'ELEMENTS DE SANEJAMENT

1.- DEFINICIÓ I CONDICIONS DE LES PARTIDES D'OBRA EXECUTADES

Demolició d'elements que formen part d'una xarxa de sanejament o de drenatge, amb mitjans manuals o mecànics.
S'han considerat els elements següents:
- Claveguera, clavegueró o cuneta de formigó amb o sense solera de formigó
- Pou, embornal o interceptor de maó amb o sense solera de formigó
- Canonada d'acer corrugat de 200 cm de diàmetre com a màxim
L'execució de la unitat d'obra inclou les operacions següents:
- Preparació de la zona de treball
- Enderroc de l'element amb els mitjans adients
- Tall d'armadures i elements metàl·lics
- Trossejament i apilada de la runa
- Càrrega de la runa sobre el camió
CONDICIONS GENERALS:
Els materials han de quedar suficientment trossejats i apilats per tal de facilitar-ne la càrrega, en funció dels mitjans de què es disposin i de les condicions de transport.
Els materials han de quedar apilats i emmagatzemats en funció de l'ús a que es destinin (transport a abocador, reutilització, eliminació en obra, etc.).
Un cop acabats els treballs, la base ha de quedar neta de restes de material.

2.- CONDICIONS DEL PROCÉS D'EXECUCIÓ

No s'ha de treballar amb pluja, neu o vent superior als 60 km/h.
S'ha de seguir l'ordre de treballs previst a la DT.
L'excavació del terreny circumdant s'ha de fer alternativament a ambdós costats, de manera que mantinguin el mateix nivell.
Ha d'estar fora de servei.
Qualsevol conducció que empalmi amb l'element ha de quedar obturada.
S'han de protegir els elements de servei públic que puguin resultar afectats per les obres.
La zona afectada per les obres ha de quedar convenientment senyalitzada.
L'execució dels treballs no han de produir desperfectes, molèsties o perjudicar les construccions, bens o persones de l'entorn.
S'ha d'evitar la formació de pols, pel que cal regar les parts que s'hagin de demolir i carregar.
En cas d'imprevistos (terrenys inundats, olors de gas, etc.) o quan l'enderrocament pugui afectar les construccions veïnes, s'han de suspendre les obres i avisar a la DF.
L'operació de càrrega de runa s'ha de fer amb les precaucions necessàries, per tal d'aconseguir les condicions de seguretat suficients.
La runa s'ha de desinfectar abans de ser transportada.
S'han d'eliminar els elements que puguin entorpir els treballs de retirada i càrrega de runa.
S'ha de complir la normativa vigent en matèria mediambiental, de seguretat i salut i d'emmagatzematge i transport de productes de construcció.

3.- UNITAT I CRITERIS D'AMIDAMENT

CLAVEGUERÓ, CANONADA, INTERCEPTOR, CUNETA O CONDUCTES D'EVACUACIÓ:
m de llargària realment enderrocat, amidat per l'eix de l'element, segons les especificacions de la DT.
POU:
m de fondària realment enderrocada, segons les especificacions de la DT.
EMBORNAL:
Unitat de quantitat realment executada segons les especificacions de la DT.

4.- NORMATIVA DE COMPLIMENT OBLIGATORI

*Orden de 6 de febrero de 1976 por la que se aprueba el Pliego de prescripciones técnicas generales para obras de carreteras y puentes (PG 3/75)
*Orden FOM/1382/2002 de 16 de mayo, por la que se actualizan determinados artículos del pliego de prescripciones técnicas generales para obras de carreteras y puentes relativos a la construcción de explanaciones, drenajes y cimentaciones.

F22 - MOVIMENTS DE TERRES
F221 - EXCAVACIONS PER A REBAIX DEL TERRENY

0.- ELEMENTS QUE CONTEMPLA EL PLEC

F22113L2,F221C472,F221D8A8.

1.- DEFINICIÓ I CONDICIONS DE LES PARTIDES D'OBRA EXECUTADES

Excavacions amb finalitats diverses, que tenen com a resultat el rebaix del terreny.
S'han considerat els tipus següents:
- Neteja i esbrossada del terreny amb mitjans manuals o mecànics i càrrega sobre camió o contenidor, en el seu cas
- Rebaix de terreny amb càrrega mecànica sobre camió o abocat de les terres dins de l'obra
- Esplanació en terreny de trànsit o roca
- Esplanació en terreny amb mitjans mecànics i càrrega de terres
- Excavació per a caixa de paviment amb mitjans mecànics i càrrega de terres
- Excavació per mètodes arqueològics
- Excavació de roca a cel obert amb morter expansiu
L'execució de la unitat d'obra inclou les operacions següents:
Excavació:
- Preparació de la zona de treball
- Situació dels punts topogràfics
- Excavació de les terres
- Càrrega de les terres sobre camió o contenidor, en el seu cas
Neteja i esbrossada del terreny:
- Preparació de la zona de treball
- Situació dels punts topogràfics
- Protecció dels elements que s'han de conservar
- Esbrossada del terreny
- Càrrega de les terres sobre camió
Excavació per mètodes arqueològics:
- Preparació de la zona de treball
- Situació de les referències topogràfiques externes
- Excavació manual per nivells
- Passar pel sedàs la terra excavada i classificar les restes
- Aixecament de croquis i fotografies dels elements d'interès apareguts
Excavació de roca amb morter expansiu:
- Preparació de la zona de treball
- Situació de les referències topogràfiques externes
- Perforació de la roca d'acord amb un pla de treball preestablert
- Introducció del morter a les perforacions
- Trossejat de les restes amb martell trencador
- Càrrega de la runa sobre camió o contenidor
CONDICIONS GENERALS:
Es considera terreny fluix, el capaç de ser foradat amb pala, que té un assaig SPT < 20.
Es considera terreny compacte, el capaç de ser foradat amb pic (no amb pala), que té un assaig SPT entre 20 i 50.
Es considera terreny de trànsit, el capaç de ser foradat amb màquina o escarificadora (no amb pic), que té un assaig SPT > 50 sense rebot.
Es considera terreny no classificat, des del capaç de ser foradat amb pala, que té un assaig SPT < 20, fins al capaç de ser foradat amb màquina o escarificadora (no amb pic), que té un assaig SPT > 50 sense rebot.
Es considera roca la que pot ser foradada amb compressor (no amb màquina), que té un rebot a l'assaig SPT.
NETEJA I ESBROSSADA DEL TERRENY:
Retirada del terreny de qualsevol material existent (brossa, arrels, runa, escombraries, etc.), que puguin destorbar el desenvolupament de treballs posteriors.
L'àmbit d'actuació ha de quedar limitat pel sector de terreny destinat a l'edificació i la zona influenciada pel procés de l'obra.

S'ha de deixar una superfície adequada per al desenvolupament dels treballs posteriors, lliure d'arbres, de plantes, de deixalles i d'altres elements existents, sense fer malbé les construccions, els arbres, etc., que s'han de conservar.
Els forats existents i els que resultin de les operacions d'esbrossada (extracció d'arrels, etc.), han de quedar reblerts amb les terres de la mateixa qualitat que el sòl i amb el mateix grau de compactació.
S'han de conservar en zona a part les terres o els elements que la DF determini.
S'han de traslladar a un abocador autoritzat tots els materials que la DF no hagi acceptat com a útils.
ESPLANACIÓ:
L'excavació per a esplanacions s'aplica en grans superfícies, sense que hi hagi cap tipus de problema de maniobra de màquines o camions.
El fons de l'excavació s'ha de deixar pla, anivellat o amb la inclinació prevista.
S'han de deixar els talussos perimetrals que fixi la DF.
Toleràncies d'execució:
- Replanteig: ± 100 mm
- Nivells: ± 50 mm
- Planor: ± 40 mm/m
CAIXA DE PAVIMENT:
L'excavació per a caixes de paviments s'aplica en superfícies petites o mitjanes i amb una profunditat exactament definida, amb lleugeres dificultats de maniobra de màquines o camions.
El fons de l'excavació s'ha de deixar pla, anivellat o amb la inclinació prevista.
L'aportació de terres per a correccions del nivell ha de ser mínima, de la mateixa terra existent i amb la mateixa compacitat.
Toleràncies d'execució:
- Replanteig: ± 50 mm
- Planor: ± 20 mm/m
- Amplària: ± 50 mm
- Nivells: + 10 mm, - 50 mm
REBAIX DE TERRENY, BUIDADA DE SOTERRANI O EXCAVACIÓ AMB MORTER EXPANSIU:
S'entén que el rebaix es fa en superfícies mitjanes o grans, sense problemes de maniobrabilitat de màquines o de camions.
S'entén que la buidada de soterrani es fa en terrenys amb dos o més costats fixos on és possible la maniobrabilitat de màquines o de camions sense gran dificultat.
S'ha de fer per franges horitzontals, d'alçària no superior a 3 m.
S'han de deixar els talussos perimetrals que fixi la DF.
L'aportació de terres per a correccions del nivell ha de ser mínima, de la mateixa terra existent i amb la mateixa compacitat.
Les terres que determini la DF s'han de conservar en una zona a part. La resta s'ha de transportar a un abocador autoritzat.
Si s'han de fer rampes, han de tenir les característiques següents:
- Amplària: >= 4,5 m
- Pendent:
  - Trams rectes: <= 12%
  - Corbes: <= 8%
- Tram de pendent <= 6% i de llargària >= 6 m abans de sortir a la via pública
- El talús ha de ser el fixat per la DF.
Toleràncies d'execució:
- Nivells: ± 100 mm
- Aplomat o talús: ± 2°
- Dimensions:
  - Rebaix del terreny o excavació amb morter expansiu: ± 300 mm
  - Buidada de soterrani : ± 200 mm
EXCAVACIO PER MÈTODES ARQUEOLÒGICS:
S'han de conservar tots els elements constructius o restes dels mateixos que indiqui el programa d'actuacions arqueológiques, i els que, durant el procés d'excavació, determini el director de les excavacions arqueológiques.
S'han de deixar els talussos perimetrals que fixi la DF.

2.- CONDICIONS DEL PROCÉS D'EXECUCIÓ

CONDICIONS GENERALS:
No s'ha de treballar quan plou, neva o fa vent superior als 60 km/h.

En cas d'imprevistos (terrenys inundats, olors de gas, restes de construccions, etc.) s'han de suspendre els treballs i avisar la DF.
EXCAVACIÓ:
Les terres s'han d'extreure de dalt a baix, sense soscavar-les.
No s'han d'acumular terres o materials a la vora de l'excavació.
S'han d'extreure les terres o els materials amb perill de desprendiment.
S'ha d'impedir l'entrada d'aigües superficials. Cal preveure un sistema de desguàs a fi d'evitar l'acumulació d'aigua dins de l'excavació.
CAIXA DE PAVIMENT:
La qualitat del terreny al fons de l'excavació requereix l'aprovació explícita de la DF.
REBAIX DE TERRENY, BUIDADA DE SOTERRANI O EXCAVACIÓ AMB MORTER EXPANSIU:
No s'han d'acumular els productes de l'excavació a les vores dels talussos.
No s'ha de treballar simultàniament en zones superposades.
EXCAVACIO PER MÈTODES ARQUEOLÒGICS:
Durant el procés d'excavació cal seguir el procés següent:
- Confeccionar el registre estratigràfic íntegre de les restes excavades
- Fer el registre gràfic tant de les estructures com de la seqüència estratigràfica del jaciment, amb indicació de les cotes de fondària, que s'han d'especificar en relació a una cota zero determinada respecte el nivell del mar
- Fer la neteja i el siglatge del material arqueològic moble
- La recollida de mostres de terres o d'altres elements per analitzar, si s'escau
- El reportatge fotogràfic en blanc/negre i diapositiva color dels aspectes generals i dels detalls significatius del jaciment
- Confeccionar una memòria amb els resultats anteriors i una descripció de les feines fetes
En tot moment s'ha de garantir l'estabilitat dels talussos i de les restes constructives especialment si es treballa a la seva base.
EXCAVACIÓ AMB MORTER EXPANSIU:
Cal fer un programa de les perforacions i del procés del reblert amb morter i extracció de la roca.
En fer les perforacions, cal verificar que no es produeixen danys a estructures properes. Si es donés aquest cas, cal evitar l'ús de barrines percussores i fer els forats exclusivament per rotació.

3.- UNITAT I CRITERIS D'AMIDAMENT

NETEJA I ESBROSSADA DEL TERRENY:
m2 de superfície realment executada, amidada segons les especificacions de la DT.
No inclou la tala d'arbres.
EXCAVACIÓ:
m3 de volum excavat segons les especificacions de la DT, amidat com a diferència entre els perfils transversals del terreny aixecats abans de començar les obres i els perfils teòrics assenyalats als plànols, amb les modificacions aprovades per la DF.
No s'ha d'abonar l'excés d'excavació que s'hagi produït sense l'autorització de la DF, ni la càrrega i el transport del material ni els treballs que calguin per a reomplir-lo.
Inclou la càrrega, allisada de talussos, esgotaments per pluja o inundació i quantes operacions facin falta per a una correcta execució de les obres.
També estan inclosos en el preu el manteniment dels camins de comunicació entre el desmunt i les zones on han d'anar les terres, la seva creació, i la seva eliminació, si s'escau.
Tan sols s'han d'abonar els esllavissaments no provocats, sempre que s'hagin observat totes les prescripcions relatives a excavacions, entibacions i voladures.

4.- NORMATIVA DE COMPLIMENT OBLIGATORI

No hi ha normativa de compliment obligatori.

F222 - EXCAVACIONS DE RASES I POUS

1.- DEFINICIÓ I CONDICIONS DE LES PARTIDES D'OBRA EXECUTADES

Conjunt d'operacions necessàries per obrir rases i pous de fonaments realitzades amb mitjans mecànics o amb utilització d'explosius.

L'execució de la unitat d'obra inclou les operacions següents:
- Preparació de la zona de treball
- Situació dels punts topogràfics exteriors a l'excavació
- Replanteig de la zona a excavar i determinació de l'ordre d'execució de les dames si és el cas
- Excavació de les terres
- Càrrega de les terres sobre camió, contenidor, o formació de cavallons a la vora de la rasa, segons indiqui la partida d'obra

CONDICIONS GENERALS:
Es considera terreny fluix, el capaç de ser foradat amb pala, que té un assaig SPT < 20.
Es considera terreny compacte, el capaç de ser foradat amb pic (no amb pala), que té un assaig SPT entre 20 i 50.
Es considera terreny de trànsit, el capaç de ser foradat amb màquina o escarificadora (no amb pic), que té un assaig SPT > 50 sense rebot.
Es considera terreny no classificat, des del capaç de ser foradat amb pala, que té un assaig SPT < 20, fins al capaç de ser foradat amb màquina o escarificadora (no amb pic), que té un assaig SPT > 50 sense rebot.
Es considera roca la que pot ser foradada amb compressor (no amb màquina), que té un rebot a l'assaig SPT.
L'element excavat ha de tenir la forma i les dimensions especificades en la DT, o en el seu defecte, les que determini la DF.
El fons de l'excavació ha de quedar anivellat.
Les rampes d'accés han de tenir les característiques següents:
- Amplària: >= 4,5 m
- Pendent:
  - Trams rectes: <= 12%
  - Corbes: <= 8%
  - Trams abans de sortir a la via de llargària >= 6 m: <= 6%
- El talús ha de ser fixat per la DF.

El fons de l'excavació no ha de tenir material engrunat o fluix i les esquerdes i els forats han de quedar reblerts.
Els talussos perimetrals han de ser els fixats per la DF.
Els talussos han de tenir el pendent especificat a la DT.
La qualitat de terreny del fons de l'excavació requereix l'aprovació explícita de la DF.
Toleràncies d'execució:
- Dimensions: ± 5%, ± 50 mm
- Planor: ± 40 mm/m
- Replanteig: < 0,25%, ± 100 mm
- Nivells: ± 50 mm
- Aplomat o talús de les cares laterals: ± 2°

2.- CONDICIONS DEL PROCÉS D'EXECUCIÓ

CONDICIONS GENERALS:
No s'ha de treballar amb pluja, neu o vent superior als 60 km/h.
S'han de protegir els elements de servei públic que puguin resultar afectats per les obres.
S'han d'eliminar els elements que puguin entorpir els treballs d'execució de la partida.
S'ha de seguir l'ordre dels treballs previst per la DF.
Abans de començar els treballs, es farà un replanteig previ que ha de ser aprovat per la DF.
En terrenys cohesius l'excavació dels últims 30 cm no s'ha de fer fins moments abans de reblir.
Cal extreure les roques suspeses, les terres i els materials amb perill de despreniment.
No s'han d'acumular terres o materials a la vora de l'excavació.
No s'ha de treballar simultàniament en zones superposades.
S'ha d'estrebar sempre que consti al projecte i quan ho determini la DF. L'estrebada ha de complir les especificacions fixades al seu plec de condicions.
S'han d'estrebar els terrenys engrunats i quan, en fondàries superiors a 1,30 m, es doni algun dels casos següents:
- S'hagi de treballar a dins
- Es treballi en una zona immediata que pugui resultar afectada per una possible esllavissada
- Hagi de quedar oberta en acabar la jornada de treball

També sempre que, per altres causes (càrregues veïnes, etc.) ho determini la DF.
Hi ha d'haver punts fixos de referència exteriors a la zona de treball, als quals s'hi han de referir totes les lectures topogràfiques.

S'ha de preveure un sistema de desguàs per tal d'evitar acumulació d'aigua dins l'excavació.
S'ha d'impedir l'entrada d'aigües superficials.
Si apareix aigua en l'excavació s'han de prendre les mesures necessàries per esgotar-la.
S'han de prendre les mesures necessàries per tal d'evitar la degradació del terreny del fons de l'excavació en l'interval entre l'excavació i l'execució de l'obra posterior.
Els treballs s'han de fer de manera que molestin el mínim possible als afectats.
En cas d'imprevistos (terrenys inundats, olors de gas, restes de construccions, etc.) s'han de suspendre els treballs i avisar la DF.
No s'ha de rebutjar cap material obtingut de l'excavació sense l'autorització expressa de la DF.
S'ha d'evitar la formació de pols, pel que cal regar les parts que s'hagin de carregar.
L'operació de càrrega s'ha de fer amb les precaucions necessàries per a aconseguir unes condicions de seguretat suficients.
S'ha de complir la normativa vigent en matèria mediambiental, de seguretat i salut i d'emmagatzematge i transport de productes de construcció.
Les terres s'han de treure de dalt a baix sense soscavar-les.
L'aportació de terres per a correcció de nivells ha de ser la mínima possible, de les mateixes existents i de compacitat igual.
S'ha de tenir en compte el sentit d'estratificació de les roques.
S'han de mantenir els dispositius de desguàs necessaris, per tal de captar i reconduir els corrents d'aigua interns, en els talussos.

3.- UNITAT I CRITERIS D'AMIDAMENT

m3 de volum excavat segons les especificacions de la DT, amidat com a diferència entre els perfils transversals del terreny aixecats abans de començar les obres i els perfils teòrics assenyalats als plànols, amb les modificacions aprovades per la DF.
No s'ha d'abonar l'excés d'excavació que s'hagi produït sense l'autorització de la DF, ni la càrrega i el transport del material ni els treballs que calguin per a reomplir-lo.
Inclou la càrrega, allisada de talussos, esgotaments per pluja o inundació i quantes operacions facin falta per a una correcta execució de les obres.
També estan inclosos en el preu el manteniment dels camins de comunicació entre el desmunt i les zones on han d'anar les terres, la seva creació, i la seva eliminació, si s'escau.
Tan sols s'han d'abonar els esllavissaments no provocats, sempre que s'hagin observat totes les prescripcions relatives a excavacions, entibacions i voladures.

4.- NORMATIVA DE COMPLIMENT OBLIGATORI

*Orden de 6 de febrero de 1976 por la que se aprueba el Pliego de prescripciones técnicas generales para obras de carreteras y puentes (PG 3/75)
*Orden de 28 de septiembre de 1989 por la que se modifica el articulo 104 del pliego de prescripciones técnicas generales para obras de carreteras y puentes (PG 3/75).
*Orden FOM/1382/2002 de 16 de mayo, por la que se actualizan determinados artículos del pliego de prescripciones técnicas generales para obras de carreteras y puentes relativos a la construcción de explanaciones, drenajes y cimentaciones.
Real Decreto 863/1985 de 2 de abril, por el que se aprueba el Reglamento General de Normas Básicas de Seguridad Minera.
Orden de 20 de marzo de 1986 por el que se aprueba la Instrucción Técnica Complementaria del capítulo X del Reglamento de Normas Básicas de Seguridad Minera aprobada por Real Decreto 863/1985 de 2 de abril

F224 - REPÀS I PICONATGE DE TALUSOS

0.- ELEMENTS QUE CONTEMPLA EL PLEC

F2241010.

1.- DEFINICIÓ I CONDICIONS DE LES PARTIDES D'OBRA EXECUTADES

Conjunt d'operacions necessàries per a conseguir un acabat geomètric de l'element, realitzades amb mitjans mecànics.
S'han considerat els tipus següents:

- Acabat i allisada de talussos
- Repàs i piconatge del sòl de rasa i compactació del 95% PM
- Repàs i piconatge d'esplanada i compactació del 95% PM

L'execució de la unitat d'obra inclou les operacions següents:
- Preparació de la zona de treball (no inclou entibació)
- Situació dels punts topogràfics
- Execució del repàs
- Compactació de les terres, en el seu cas

CONDICIONS GENERALS:
La qualitat del terreny posterior al repàs requereix l'aprovació explícita de la DF.
La superfície no ha de tenir material engrunat o fluix i les esquerdes i els forats han de quedar reblerts.

SÒL DE RASA:
El fons de la rasa ha de quedar pla i nivellat.
L'acord entre el sòl i els paraments ha de quedar en angle recte.
Toleràncies d'execució:
- Planor: ± 15 mm/3 m
- Nivells: ± 50 mm

ESPLANADA:
El terra de l'esplanada ha de quedar pla i anivellat.
No han de quedar zones que puguin retenir aigua.
Toleràncies d'execució:
- Planor (NLT 334): ± 15 mm/3 m
- Nivells: ± 30 mm

TALUSSOS:
Els talussos han de tenir el pendent, la forma i l'aspecte especificats a la DT amb les indicacions específiques que, en el seu cas, determini la DF.
Els canvis de pendent i l'acord amb el terreny han de quedar arrodonits i suavitzats de manera que no originin discontinuïtats visibles.
Toleràncies d'execució:
- Variació en l'angle del talús: ± 2°

2.- CONDICIONS DEL PROCÉS D'EXECUCIÓ

CONDICIONS GENERALS:
S'han d'aturar els treballs quan la temperatura ambient sigui inferior a 2°C.
S'han de protegir els elements de servei públic que puguin resultar afectats per les obres.
S'han d'eliminar els elements que puguin entorpir els treballs d'execució de la partida.
S'han d'eliminar de la superfície, qualsevol material tou, inadequat o inestable (bosses d'aigua, argiles expandides, turbes, etc.), que no pugui compactar-se adequadament, els forats que en resultin, s'han de reblir amb material adequat, segons les instruccions de la DF.
L'aportació de terres per a correcció de nivells ha de ser la mínima possible, de les mateixes existents i de compacitat igual.
El repàs s'ha de fer poc abans d'executar l'acabat definitiu.
Hi ha d'haver punts fixos de referència exteriors a la zona de treball, als quals s'hi han de referir totes les lectures topogràfiques.
Quan s'utilitzi corró vibratori per a compactar, ha de donar-se al final unes passades sense aplicar-hi vibració.
En cas d'imprevistos, s'han de suspendre les obres i avisar a la DF.
S'ha de complir la normativa vigent en matèria mediambiental, de seguretat i salut i d'emmagatzematge i transport de productes de construcció.

ESPLANADA:
Després de la pluja no s'ha de realitzar cap operació fins que l'esplanada s'hagi assecat.
En el cas que el material trobat correspongui a un sòl classificat com a tolerable, la DF pot ordenar la seva substitució per un sòl classificat com a adequat, fins a un gruix de 50 cm.
En el cas que el material trobat correspongui a un sòl classificat com a inadequat, s'ha de substituir per un sòl classificat com adequat, a la fondària i condicions que indiqui la DF.
Els pous i forats que apareguin s'han de reblir i estabilitzar fins que la superfície sigui uniforme.
S'ha de localitzar les àrees inestables amb ajuda d'un supercompactador de 50 t, segons el definit en l'article 304 del PG 3/75 modificat per ORDEN FOM/1382/2002.

TALUSSOS:
L'acabat i allisada de parets atalussades s'ha de fer per a cada fondària parcial no més gran de 3 m.

3.- UNITAT I CRITERIS D'AMIDAMENT

m2 de superfície amidada segons les especificacions de la DT.

4.- NORMATIVA DE COMPLIMENT OBLIGATORI

* Orden de 6 de febrero de 1976 por la que se aprueba el Pliego de prescripciones técnicas generales para obras de carreteras y puentes (PG 3/75)
* Orden FOM/1382/2002 de 16 de mayo, por la que se actualizan determinados artículos del pliego de prescripciones técnicas generales para obras de carreteras y puentes relativos a la construcción de explanaciones, drenajes y cimentaciones.

F226 - TERRAPLENADA I PICONATGE DE TERRES

0.- ELEMENTS QUE CONTEMPLA EL PLEC

F2261C0F.

1.- DEFINICIÓ I CONDICIONS DE LES PARTIDES D'OBRA EXECUTADES

Estesa i compactació de terres per tongades de diferents materials, en zones de dimensions que permeten la utilització de maquinà ria, amb la finalitat d'aconseguir una plataforma de terres superposades.
S'han considerat els tipus següents:
- Caixa de paviment amb una compactació del 90% al 95% PM
- Fonament de terraplé amb una compactació del 95% al 100% PN
- Nucli de terraplé amb una compactació del 95% al 100% PN
- Coronació de terraplé amb una compactació del 95% al 100% PN o del 90% al 95% PM

L'execució de la unitat d'obra inclou les operacions següents:
- Preparació de la zona de treball
- Situació dels punts topogràfics
- Execució de l'estesa
- Humectació o dessecació de les terres, en cas necessari
- Compactació de les terres

CONDICIONS GENERALS:
Les terres han de complir les especificacions fixades al seu plec de condicions.
Els materials han de complir les condicions bàsiques següents:
- Posada en obra en condicions acceptables
- Estabilitat satisfactòria
- Deformacions tolerables a curt i llarg termini, per les condicions de servei previstes

El tipus de sòl utilitzat en la zona de coronament del terraplè ha de ser adequat o seleccionat, en el fonament i nucli es pot utilitzar a més el tolerable.
No es poden utilitzar sòls expansius o colapsables tal i com es defineixen en l'article 330.4.4 del PG 3/75 Modificat per ORDEN FOM 1382/2002, en la zona exterior del terraplè (coronament i zones laterals).
En la zona del nucli, l'ús de sòls expansius, colapsables, amb guix, amb sals solubles, amb matèria orgà nica o amb qualsevol altre tipus de material marginal, han de complir l'especificat en l'article 330.4.4. del PG 3/75 modificat per ORDEN FOM 1382/2002.
A més dels sòls naturals, es podran utilitzar terres naturals provinents d'excavació o d'aportació, i a més, també es podran fer servir els productes provinents de processos industrials o manipulats, sempre que compleixin les prescripcions del PG3.
Els sòls colapsables són aquells que pateixen un assentament superior al 1% de l'altura inicial de la mostra al realitzar l' assaig segons NLT 254 i pressió d'assaig de 0,2 MPa. Aquests es podran utilitzar en fonaments sempre que es realitzi un estudi especial que defineixi les disposicions i cures a adoptar per al seu ús, depenent de la funcionalitat del terraplè, el grau de colapsabilitat del sòl, i les condicions climàtiques i de nivells freàtics.
S'hauran de compactar per la part humida, amb relació a la humitat òptima de l'assaig Pró ctor de referència compresa entre el 1 i el 3%.

L'ús de sòls amb altres sals solubles en aigua dependrà del seu contingut. Així , per a qualsevol zona del terraplè, es podran utilitzar les que tinguin un contingut inferior al 0,2%. Si hi hagués un contingut superior al 1%, s'hauria de realitzar un estudi especial aprovat pel Director d' obra per a autoritzar el seu ús.
Quan el terraplè pugui estar subjecte a inundacions nomé s es podran utilitzar terres adequades o seleccionades.
No s'han d'utilitzar sols inadequats en cap zona del terraplè.
El material de cada tongada ha de tenir les mateixes característiques.
Els talussos perimetrals han de ser els fixats per la DF.
El gruix de cada tongada ha de ser uniforme.
El gruix de cada tongada ha de ser l'adequat per tal d'obtenir el grau de compactació exigit amb els mitjans que es disposen.
L'acord amb zones de desmunt en sentit longitudinal i transversal, ha de ser suau, amb pendents inferiors a 1:2.
Gruix de cada tongada : >= 3/2 mida màxima material
Pendent transversal de cada tongada: 4%
TERRAPLÈ:
Mòdul de deformació vertical (assaig de càrrega sobre placa NLT 357):
- Fonament, nucli i zones exteriors:
  - Sòls seleccionats : >= 50 MPa
  - Resta de sòls : >= 30 MPa
- Coronament:
  - Sòls seleccionats : >= 100 MPa
  - Resta de sòls : >= 60 MPa

Grau de compactació: >= 95% PM
Compactació de la coronació/esplanada: >= 100% PM
Petjada admissible (nucli): <= 5 mm
Toleràncies d'execució:
- Variació en l'angle del talús: ± 2°
- Espessor de cada tongada: ± 50 mm
- Nivells:
  - Zones de vials: ± 30 mm
  - Resta de zones: ± 50 mm
- Grau d'humitat després de la compactació (desviació respecte al nivell òptim de l'assaig Pròctor):
  - Sòls seleccionats, adequats o tolerables: - 2%, + 1%
  - Sòls expansius o colapsables: - 1%, + 3%

CAIXA DE PAVIMENT:
Toleràncies d'execució:
- Replanteig: ± 100 mm
- Planor: ± 20 mm/m

SÒLS EN FONAMENTS DE TERRAPLÈ:
Es defineix com a fonament de terraplè la part que està per sota de la superfície original del terreny i que ha estat buidada en l'esbrossada o al fer una excavació addicional degut a la presència de material inadequat. L'espessor mínim serà d'1 m.
El terra de la base del terraplè ha de quedar pla i anivellat.
En els fonaments, s'utilitzaran sò ls tolerables, adequats o seleccionats, sempre que les condicions de drenatge o estanquitat ho permetin, que les característiques del terreny siguin les adequades, i que l'índex CBR, corresponent a les condicions de compactació de posada en obra, sigui CBR >= 3 (UNE 103502).
La utilització de sòls amb guix ha d'estar autoritzada pel Director d' obra, i a més, el contingut d'aquesta substància haurà de ser < 0,2% per a qualsevol zona de terraplè.
En terraplens de més de 5 metres d'altura, es podran utilitzar sò ls que continguin fins a un 2% de matèria orgànica; per a un contingut superior, s'haurà de realitzar un estudi especial aprovat pel Director d'obra.
Gruix: >= 1 m
SÒLS EN NUCLI DE TERRAPLÈ:
Es defineix com a nucli de terraplè a la zona compresa entre el fonament i la coronació.
En el nucli, s'utilitzaran sòls tolerables, adequats o seleccionats, sempre que l'í ndex CBR, corresponent a les condicions de compactació de posada en obra, sigui CBR >= 3 (UNE 103502).
La utilització de sòls marginals o amb un índex CBR < 3, pot venir condicionada per problemes de resistència, deformabilitat i posada en obra; per tant, el seu ús no és aconsellable, a no ser que es justifiqui el seu ús mitjanç ant un estudi especial.
L'ús d'altres tipus de sòls, es farà segons l'article 330.4.4 del PG-3.
Els sòls expansius són aquells que tenen un inflament lliure superior al 3% al realitzar l'assaig segons UNE 103601. Aquests es podran utilitzar en el nucli sempre que es realitzi un estudi especial que defineixi les disposicions i cures a adoptar durant la

construcció, depenent de la funcionalitat del terraplè, les caracterí stiques de permeabilitat de la coronació i espigons, el inflament lliure, i les condicions climàtiques.
S'hauran de compactar lleugerament per la part humida, amb relació a la humitat òptima de l'assaig Pròctor de referència compresa entre el 1 i el 3%.
La utilització de sòls amb guix en nucli de terraplè ha d'estar autoritzada pel Director d' obra, i a més, el contingut en aquesta substància haurà d'estar entre:
- 0,2-2%: Si la necessitat d'adoptar mesures per a l'execució
- 2-5%: Utilitzant cures i materials amb característiques especials en coronació i espigons
- 5-20%: Quan el nucli formi una massa compacta i impermeable, i es disposi de mesures de drenatge i impermeabilització

Si es superés el 20%, no s'utilitzarien en cap zona del replè.
En terraplens de menys de 5 metres d'altura, es podran utilitzar sò ls que continguin fins a un 5% de matèria orgànica per a la zona del nucli.
SÒLS EN CORONACIÓ DE TERRAPLÈ:
Es defineix com a coronació la franja superior de terres del terraplè, amb una fondària de més de 50 cm, i amb un gruix de 2 tongades com a mínim.
En la coronació, s'utilitzaran sòls adequats o seleccionats, sem pre que la seva capacitat de suport sigui l'adient per a l'esplanada prevista, i que l'índex CBR, corresponent a les condicions de compactació de posada en obra, sigui CBR >= 5 (UNE 103502).
No s'han d'utilitzar sòls expansius o col·lapsables, però sí que es podran fer servir materials naturals o tractats, sempre que compleixin les condicions de capacitat de suport exigides.
Si existís sota la coronació material expansiu, col·lapsable, o amb un contingut de mé s del 2% en sulfats solubles, la coronació hauria d'evitar la filtració d'aigua cap a la resta de terraplè.
La utilització de sòls amb guix ha d'estar autoritzada pel Director d' obra, i a més, el contingut d'aquesta substància haurà de ser < 0,2% per a qualsevol zona de terraplè.
En la coronació del terraplè es podran utilitzar sòls que continguin fins a un 1% de matèria orgànica.

2.- CONDICIONS DEL PROCÉS D'EXECUCIÓ

S'han de suspendre els treballs quan la temperatura ambient sigui inferior a 2°C.
El contractista ha d'elaborar un programa de treball que ha de ser aprovat per la DF abans d'iniciar els treballs, on s'ha d'especificar, com a mínim:
- Maquinària prevista
- Sistemes de transport
- Equip d'estesa i compactació
- Procediment de compactació

S'han de protegir els elements de servei públic que puguin resultar afectats per les obres.
S'han d'eliminar els elements que puguin entorpir els treballs d'execució de la partida.
Hi ha d'haver punts fixos de referència exteriors a la zona de treball, als quals s'hi han de referir totes les lectures topogràfiques.
Escarificar i compactar la superfície que ha de rebre el terraplè; la profunditat de l'escarificació la definirà el Projecte, però la DF també la podrà definir en funció de la naturalesa del terreny.
Aquests treballs no es realitzaran fins al moment previst i sobretot en les condicions òptimes per estar el menor temps possible exposats als efectes climatològics quan no s'utilitzin proteccions.
En reblerts que s'executen en zones poc resistents, cal col·locar les capes inicials amb el gruix mí nim necessari per tal de suportar les càrregues degudes a l'acció dels equips de moviment i compactació de terres.
El material s'ha d'estendre per tongades successives, sensiblement paral·leles a la rasant final.
Es podran utilitzar capes de materials granulars gruixuts o làmines geotè xtils per facilitar la posada en obra de les tongades, sempre i quan ho indiqui el Projecte.
Els equips de transport i d'estesa han d'operar per capes horitzontals, en tot l'ample de l'esplanada.
No s'ha d'estendre cap tongada fins que la inferior compleixi les condicions exigides.
L'aportació de terres per a correcció de nivells, s'ha de tractar com a coronació de terraplenat i la densitat a assolir no ha de ser inferior a la del terreny circumdant.
S'han de mantenir els pendents i dispositius de desguàs necessaris per tal d'evitar entollaments, sense perill d'erosió.
L'ampliació o recrescuda de terraplens existents s'ha de fer de forma escalonada o amb d'altres sistemes que garanteixin la unió amb el nou terraplé.
En reblerts situats a mitja vessant, el pendent s'ha d'esglaonar per tal de garantir l'estabilitat.
Els esglaons han de tenir les dimensions i el pendent adequats per tal de permetre el treball de la maquinària.
El grau d'humitat ha de ser l'adequat per tal d'obtenir la densitat i el grau de saturació exigits en la DT, considerant el tipus de material, el seu grau d'humitat inicial i les condicions ambientals de l'obra.

Si es necessària la humectació , un cop estesa la tongada, s'ha d'humitejar fins arribar al contingut òptim d'humitat, de manera uniforme ja sigui a la zona de procedència, a l'apilament, o a les tongades, sense que es formin embassaments, i fins a obtenir un mí nim del 95% de la humitat òptima de l'assaig PM.
Si el grau d'humitat de la tongada és superior a l'exigit, s'ha de dessecar mitjançant l'addició i mescla de materials secs o d'altres procediments adients.
Després de la pluja no s'ha d'estendre una nova tongada, fins que l'última estigui seca, o s'ha d'escarificar afegint la tongada següent mé s seca, de forma que l'humitat resultant sigui l'adient.
Quan s'utilitzi corró vibratori per a compactar, ha de donar-se al final unes passades sense aplicar-hi vibració.
La compactació i el nombre de passades de corró han de ser les definides per la DF en funció dels resultats del assaigs realitzats a l'obra.
S'ha d'evitar el pas de vehicles per sobre de les capes en execució, fins que la compactació s'hagi completat.
Cal adoptar mesures de protecció de l'entorn davant la possible acció erosiva o sedimentaria de l'aigua reconduïda fora del terraplè.
S'ha de complir la normativa vigent en matè ria mediambiental, de seguretat i salut i d'emmagatzematge i transport de productes de construcció.
Els treballs s'han de fer de manera que molestin el mínim possible als afectats.
En cas d'imprevistos, s'han de suspendre les obres i avisar a la DF.
SÒLS EN FONAMENTS DE TERRAPLÈ:
Si es detecten zones inestables de petita superfície (bosses d' aigua, argiles expandides, turbes, etc.), s'han de sanejar d'acord amb les instruccions de la DF.
S'ha de localitzar les à rees inestables amb ajuda d'un supercompactador de 50 t, segons el definit en l'article 304 del PG 3/75 modificat per ORDEN FOM/1382/2002.
Els pous i forats que apareguin s'han de reblir i estabilitzar fins que la superfície sigui uniforme.
En casos de fonamentació irregular, com ara terraplens a mitja costa o sobre altres existents, es seguiran les indicacions de la DF per tal de garantir la correcte estabilitat.
El material a utilitzar en el terraplè s'ha d'emmagatzemar i d'utilitzar de forma que s'eviti la seva disgregació i contaminació. En cas de trobar zones segregades o contaminades per pols, per contacte amb la superfície de base o per inclusió de materials estranys, cal procedir a la seva eliminació.

3.- UNITAT I CRITERIS D'AMIDAMENT

m3 de volum amidat segons les especificacions de la DT.

4.- NORMATIVA DE COMPLIMENT OBLIGATORI

* Orden de 6 de febrero de 1976 por la que se aprueba el Pliego de prescripciones técnicas generales para obras de carreteras y puentes (PG 3/75)
* Orden FOM/1382/2002 de 16 de mayo, por la que se actualizan determinados artículos del pliego de prescripciones técnicas generales para obras de carreteras y puentes relativos a la construcción de explanaciones, drenajes y cimentaciones.

5.- CONDICIONS DE CONTROL D'EXECUCIÓ I DE L'OBRA ACABADA

CONTROL D'EXECUCIÓ. OPERACIONS DE CONTROL:
El control d'execució inclou les operacions següents:
- Preparació de la base sobre la que s'assentarà el terraplè.
- Control de l'estesa: comprovació visual del gruix i amplada de les tongades d'execució i control de la temperatura ambient.
- Humectació o dessecació d'una tongada.
- Control de compactació d'una tongada.
CONTROL D'EXECUCIÓ. CRITERIS DE PRESA DE MOSTRES:
S'ha de considerar com terraplè estructural el comprès fins el punt exterior del voral i no la berma amb els talussos definits als plànols. A efectes d'obtenir el grau de compactació exigit, els assaigs de control s'han de realitzar en la zona del terraplè estructural.
S'han de seguir els criteris que en cada cas, indiqui la DF. Els punts de control de densitat i humitat han d'estar uniformement repartits en sentit longitudinal i aleatòriament distribuïts en la secció transversal de la tongada.
CONTROL D'EXECUCIÓ. INTERPRETACIÓ DE RESULTATS I ACTUACIONS EN CAS D'INCOMPLIMENT:
No es podrà iniciar l'execució del terraplè sense corregir els defectes observats a la base d'assentament.
Donada la rapidesa de la cadena operativa "extracció-compactació", la inspecció visual té una importància fonamental en el control dels terraplens, tant a nivell de materials com per a l'estesa.

El contingut d'humitat de les capes compactades no serà causa de rebuig, excepte en el cas d'utilitzar, per causes justificades, sòls amb característiques expansives amb un inflament lliure <= 5%.
El valor del mòdul d'elasticitat (segon cicle) obtingut a la placa de càrrega ha de complir les limitacions establertes al plec de condicions.
Les densitats seques obtingudes en la capa compactada hauran de ser iguals o superiors a les especificades en el plec de condicions, en cada un dels punts de la mostra. Com a mínim, el 70% de punts haurà d'estar dins dels valors d' acceptació, i el 30% restant no podrà tenir una densitat inferior de més de 30 kg/cm3 respecte les establertes en el Projecte o per la DF.
En cas d'incompliment, el contractista ha de corregir la capa executada, per recompactació o substitució del material. En general, s'ha de treballar sobre tota la tongada afectada (lot), a menys que el defecte de compactació estigui clarament localitzat. Els assaigs de comprovació de la compactació s'han d'intensificar el doble sobre les capes corregides.
Qualsevol altre cas d'execució incorrecta serà responsabilitat del Contractista, i la seva obligació serà reparar sense cost els errors que s'hagin produït.

F24 - TRANSPORT DE TERRES I RUNA A OBRA

0.- ELEMENTS QUE CONTEMPLA EL PLEC

F242203A.

1.- DEFINICIÓ I CONDICIONS DE LES PARTIDES D'OBRA EXECUTADES

Operacions de càrrega i transport, o de transport amb temps d'espera per a la càrrega, de terres, material d'excavació i residus de la construcció i operacions de tria dels materials sobrants i de rebuig que es generen a l'obra, o en un enderroc, per tal de classificar-los en funció del lloc on es dipositaran o es reutilitzaran.
S'han considerat els tipus següents:
- Transport o càrrega i transport de terres i material procedent de l'excavació, dins de l'obra o entre obres, amb dúmper o mototragella o camió
- Transport o càrrega i transport de terres i material procedent d'excavació a un a monodipòsit o centre de reciclatge, amb contenidor, dúmper o camió
- Transport o càrrega i transport de residus dins de l'obra amb camió o dúmper
- Transport o càrrega i transport de residus de la construcció a centre de reciclatge, a monodipòsit, a abocador específic o a centre de recollida i transferència, amb contenidor o amb camió
CÀRREGA I TRANSPORT DE TERRES I RESIDUS:
L'operació de càrrega s'ha de fer amb les precaucions necessàries per a aconseguir unes condicions de seguretat suficients.
Els vehicles de transport han de portar els elements adequats a fi d'evitar alteracions perjudicials del material.
El trajecte que s'ha de recórrer ha de complir les condicions d'amplària lliure i de pendent adequades a la maquinària que s'utilitzi.
A L'OBRA:
Transport de terres i material d'excavació o del rebaix, o residus de la construcció, entre dos punts de la mateixa obra o entre dues obres.
Les àrees d'abocada han de ser les que defineixi la DF.
L'abocada s'ha de fer al lloc i amb el gruix de capa indicats.
Les característiques de les terres han d'estar en funció del seu ús, han de complir les especificacions del seu plec de condicions i cal que tinguin l'aprovació de la DF.
A CENTRE DE RECICLATGE, A MONODIPÒSIT, A ABOCADOR ESPECÍFIC O A CENTRE DE RECOLLIDA I TRANSFERÈNCIA:
S'han de transportar a l'abocador autoritzat tots els materials procedents de l'excavació que la DF no accepti com a útils, o siguin sobrants.
El transportista ha de lliurar un certificat on s'indiqui el lloc d'abocament, la classificació del centre on s'ha fet l'abocament i la quantitat de material de cada tipus que s'ha abocat.

2.- CONDICIONS DEL PROCÉS D'EXECUCIÓ

El transport s'ha de realitzar en un vehicle adequat, per al material que es desitgi transportar, proveït dels elements que calen per al seu desplaçament correcte.

Durant el transport s'ha de protegir el material de manera que no es produeixin pèrdues en els trajectes utilitzats.
RESIDUS DE LA CONSTRUCCIÓ:
La manipulació dels materials s'ha de fer amb les proteccions adequades a la perillositat del mateix.

3.- UNITAT I CRITERIS D'AMIDAMENT

TRANSPORT DE TERRES O RESIDUS INERTS O NO ESPECIALS:
m3 de volum amidat amb el criteri de la partida d'obra d'excavació que li correspongui, incrementat amb el coeficient d'esponjament indicat en el plec de condicions tècniques, o qualsevol altre acceptat prèviament i expressament per la DF.
La unitat d'obra no inclou les despeses d'abocament ni de manteniment de l'abocador.
TERRES:
Es considera un increment per esponjament d'acord amb els criteris següents:
- Excavacions en terreny fluix: 15%
- Excavacions en terreny compacte: 20%
- Excavacions en terreny de trànsit: 25%
- Excavacions en roca: 25%
RESIDUS DE LA CONSTRUCCIÓ:
Es considera un increment per esponjament d'un 35%.

4.- NORMATIVA DE COMPLIMENT OBLIGATORI

Ley 10/1998, de 21 de abril, de Residuos.
Decret 201/1994, de 26 de juliol, regulador dels enderrocs i altres residus de la construcció.
Real Decreto 108/1991, de 1 de febrero, sobre la prevención y reducción de la contaminación del medio ambiente producida por el amianto.
Decret 161/2001 de 12 de juny, de modificació del Decret 201/1994 de 26 de juliol, regulador dels enderrocs i altres residus de la construcció.
Decret 34/1996, de 9 de gener, pel qual s'aprova el Catàleg de residus de Catalunya.
Decret 92/1999, de 6 d'abril, de modificació del Decret 34/1996, de 9 de gener, pel qual s'aprova el catàleg de Residus de Catalunya.

F2A - SUBMINISTRAMENT DE TERRES

1.- DEFINICIÓ I CONDICIONS DE LES PARTIDES D'OBRA EXECUTADES

Subministrament de terra d'aportació seleccionada, adequada o tolerable.
CONDICIONS GENERALS:
Les terres han de complir les especificacions del seu plec de condicions en funció del seu ús, i cal que tinguin l'aprovació de la DF.

2.- CONDICIONS DEL PROCÉS D'EXECUCIÓ

No hi ha condicions específiques del procés d'execució.

3.- UNITAT I CRITERIS D'AMIDAMENT

m3 de volum amidat segons les especificacions de la DT.
Es considera un increment per esponjament, respecte al volum teòric excavat, amb els criteris següents:
- Excavacions en terreny fluix: 15%
- Excavacions en terreny compacte: 20%
- Excavacions en terreny de trànsit: 25%
- Excavacions en roca: 25%

4.- NORMATIVA DE COMPLIMENT OBLIGATORI

No hi ha normativa de compliment obligatori.

F2R - GESTIÓ DE RESIDUS
F2R4 - CÀRREGA I TRANSPORT DE RESIDUS D'EXCAVACIÓ A INSTAL·LACIÓ AUTORITZADA DE GESTIÓ DE RESIDUS

0.- ELEMENTS QUE CONTEMPLA EL PLEC

F2R45069.

1.- DEFINICIÓ I CONDICIONS DE LES PARTIDES D'OBRA EXECUTADES

Operacions destinades a la gestió dels residus generats en l'obra: residu de construcció o demolició o material d'excavació.
S'han considerat les operacions següents:
- Transport o càrrega i transport del residu: material procedent d'excavació o residu de construcció o demolició
- Subministrament i recollida del contenidor dels residus
CÀRREGA I TRANSPORT DE MATERIAL D'EXCAVACIÓ I RESIDUS:
L'operació de càrrega s'ha de fer amb les precaucions necessàries per a aconseguir unes condicions de seguretat suficients.
Els vehicles de transport han de portar els elements adequats a fi d'evitar alteracions perjudicials del material.
El contenidor ha d'estar adaptat al material que ha de transportar.
El trajecte que s'ha de recórrer ha de complir les condicions d'amplària lliure i de pendent adequades a la maquinària que s'utilitzi.
TRANSPORT A OBRA:
Transport de terres i material d'excavació o del rebaix, o residus de la construcció, entre dos punts de la mateixa obra o entre dues obres.
Les àrees d'abocada han de ser les que defineixi el "Pla de Gestió de Residus de la Construcció i Enderrocs" de l'obra.
L'abocada s'ha de fer al lloc i amb el gruix de capa indicats al "Pla de Gestió de Residus de la Construcció i els Enderrocs" de l'obra.
Les terres han de complir les especificacions del seu plec de condicions en funció del seu ús, i cal que tinguin l'aprovació de la DF.
TRANSPORT A INSTAL.LACIÓ EXTERNA DE GESTIÓ DE RESIDUS:
El material de rebuig que el "Pla de Gestió de Residus de la Construcció i els Enderrocs" i el que la DF no accepti per a reutilitzar en obra, s'ha de transportar a una instal·lació externa autoritzada, per tal de rebre el tractament definitiu.
El contractista ha de lliurar al promotor un certificat on s'indiqui, com a mínim:
- Identificació del productor dels residus
- Identificació del posseïdor dels residus
- Identificació de l'obra de la qual prové el residu i en el seu cas, el número de llicència d'obra
- Identificació del gestor autoritzat que ha rebut el residu i si aquet no fa la gestió de valorització o eliminació final del residu, la identificació, cal indicar també qui farà aquesta gestió
- Quantitat en t i m3 del residu gestionat i la seva codificació segons codi LER

2.- CONDICIONS DEL PROCÉS D'EXECUCIÓ

CÀRREGA I TRANSPORT DE MATERIAL D'EXCAVACIÓ I RESIDUS:
El transport s'ha de realitzar en un vehicle adequat, per al material que es desitgi transportar, proveït dels elements que calen per al seu desplaçament correcte.
Durant el transport s'ha de protegir el material de manera que no es produeixin pèrdues en els trajectes utilitzats.
RESIDUS DE LA CONSTRUCCIÓ:
La manipulació dels materials s'ha de fer amb les proteccions adequades a la perillositat del mateix.

3.- UNITAT I CRITERIS D'AMIDAMENT

TRANSPORT DE MATERIAL D'EXCAVACIÓ O RESIDUS:

m3 de volum amidat amb el criteri de la partida d'obra d'excavació que li correspongui, incrementat amb el coeficient d'esponjament indicat en el plec de condicions tècniques, o qualsevol altre acceptat prèviament i expressament per la DF.
La unitat d'obra no inclou les despeses d'abocament ni de manteniment de l'abocador.
TERRES:
Es considera un increment per esponjament, respecte al volum teòric excavat, amb els criteris següents:
- Excavacions en terreny fluix: 15%
- Excavacions en terreny compacte: 20%
- Excavacions en terreny de trànsit: 25%
- Excavacions en roca: 25%

4.- NORMATIVA DE COMPLIMENT OBLIGATORI

Real Decreto 105/2008, de 1 de febrero, por el que se regula la producción y gestión de los residuos de construcción y demolición
Orden MAM/304/2002, de 8 de febrero, por la cual se publican las operaciones de valorización y eliminación de residuos y la lista europea de residuos.
Corrección de errores de la Orden MAM/304/2002, de 8 de febrero, por la que se publican las operaciones de valorización y eliminación de residuos y lista europea de residuos.
Real Decreto 108/1991, de 1 de febrero, sobre la prevención y reducción de la contaminación del medio ambiente producida por el amianto.
Decret 89/2010, de 29 de juny, pel qual s'aprova el Programa de gestió de residus de la construcció de Catalunya (PROGROC), es regula la producció i gestió dels residus de la construcció i demolició, i el cànon sobre la deposició controlada dels residus de la construcció.

F2R6 - CÀRREGA I TRANSPORT DE RESIDUS DE CONSTRUCCIÓ O DEMOLICIÓ A INSTAL·LACIÓ AUTORITZADA DE GESTIÓ DE RESIDUS

0.- ELEMENTS QUE CONTEMPLA EL PLEC

F2R64269.

1.- DEFINICIÓ I CONDICIONS DE LES PARTIDES D'OBRA EXECUTADES

Operacions destinades a la gestió dels residus generats en l'obra: residu de construcció o demolició o material d'excavació.
S'han considerat les operacions següents:
- Transport o càrrega i transport del residu: material procedent d'excavació o residu de construcció o demolició
- Subministrament i recollida del contenidor dels residus
CÀRREGA I TRANSPORT DE MATERIAL D'EXCAVACIÓ I RESIDUS:
L'operació de càrrega s'ha de fer amb les precaucions necessàries per a aconseguir unes condicions de seguretat suficients.
Els vehicles de transport han de portar els elements adequats a fi d'evitar alteracions perjudicials del material.
El contenidor ha d'estar adaptat al material que ha de transportar.
El trajecte que s'ha de recórrer ha de complir les condicions d'amplària lliure i de pendent adequades a la maquinària que s'utilitzi.
TRANSPORT A OBRA:
Transport de terres i material d'excavació o del rebaix, o residus de la construcció, entre dos punts de la mateixa obra o entre dues obres.
Les àrees d'abocada han de ser les que defineixi el "Pla de Gestió de Residus de la Construcció i Enderrocs" de l'obra.
L'abocada s'ha de fer al lloc i amb el gruix de capa indicats al "Pla de Gestió de Residus de la Construcció i els Enderrocs" de l'obra.
Les terres han de complir les especificacions del seu plec de condicions en funció del seu ús, i cal que tinguin l'aprovació de la DF.
TRANSPORT A INSTAL.LACIÓ EXTERNA DE GESTIÓ DE RESIDUS:
El material de rebuig que el "Pla de Gestió de Residus de la Construcció i els Enderrocs" i el que la DF no accepti per a reutilitzar en obra, s'ha de transportar a una instal·lació externa autoritzada, per tal de rebre el tractament definitiu.

El contractista ha de lliurar al promotor un certificat on s'indiqui, com a mínim:
- Identificació del productor dels residus
- Identificació del posseïdor dels residus
- Identificació de l'obra de la qual prové el residu i en el seu cas, el número de llicència d'obra
- Identificació del gestor autoritzat que ha rebut el residu i si aquet no fa la gestió de valorització o eliminació final del residu, la identificació, cal indicar també qui farà aquesta gestió
- Quantitat en t i m3 del residu gestionat i la seva codificació segons codi LER

2.- CONDICIONS DEL PROCÉS D'EXECUCIÓ

CÀRREGA I TRANSPORT DE MATERIAL D'EXCAVACIÓ I RESIDUS:
El transport s'ha de realitzar en un vehicle adequat, per al material que es desitgi transportar, proveït dels elements que calen per al seu desplaçament correcte.
Durant el transport s'ha de protegir el material de manera que no es produeixin pèrdues en els trajectes utilitzats.
RESIDUS DE LA CONSTRUCCIÓ:
La manipulació dels materials s'ha de fer amb les proteccions adequades a la perillositat del mateix.

3.- UNITAT I CRITERIS D'AMIDAMENT

TRANSPORT DE MATERIAL D'EXCAVACIÓ O RESIDUS:
m3 de volum amidat amb el criteri de la partida d'obra d'excavació que li correspongui, incrementat amb el coeficient d'esponjament indicat en el plec de condicions tècniques, o qualsevol altre acceptat prèviament i expressament per la DF.
La unitat d'obra no inclou les despeses d'abocament ni de manteniment de l'abocador.
RESIDUS DE LA CONSTRUCCIÓ:
Es considera un increment per esponjament d'un 35%.

4.- NORMATIVA DE COMPLIMENT OBLIGATORI

Real Decreto 105/2008, de 1 de febrero, por el que se regula la producción y gestión de los residuos de construcción y demolición
Orden MAM/304/2002, de 8 de febrero, por la cual se publican las operaciones de valorización y eliminación de residuos y la lista europea de residuos.
Corrección de errores de la Orden MAM/304/2002, de 8 de febrero, por la que se publican las operaciones de valorización y eliminación de residuos y lista europea de residuos.
Real Decreto 108/1991, de 1 de febrero, sobre la prevención y reducción de la contaminación del medio ambiente producida por el amianto.
Decret 89/2010, de 29 de juny, pel qual s'aprova el Programa de gestió de residus de la construcció de Catalunya (PROGROC), es regula la producció i gestió dels residus de la construcció i demolició, i el cànon sobre la deposició controlada dels residus de la construcció.

F2RA - DISPOSICIÓ DE RESIDUS A INSTAL·LACIÓ AUTORITZADA DE GESTIÓ DE RESIDUS

0.- ELEMENTS QUE CONTEMPLA EL PLEC

F2RA73G1,F2RA7LP0.

1.- DEFINICIÓ I CONDICIONS DE LES PARTIDES D'OBRA EXECUTADES

Operacions destinades a la gestió dels residus generats en l'obra: residu de construcció o demolició o material d'excavació.
S'han considerat les operacions següents:
- Deposició del residu no reutilitzat en la instal·lació autoritzada de gestió on se li aplicarà el tractament de valorització, selecció i emmagatzematge o eliminació
DISPOSICIÓ DE RESIDUS:

Cada fracció s' ha de dipositar al lloc adequat legalment autoritzat per a que se li apliqui el tipus de tractament especificat en la DT: valorització, emmagatzematge o eliminació.

2.- CONDICIONS DEL PROCÉS D'EXECUCIÓ

RESIDUS DE LA CONSTRUCCIÓ:
La manipulació dels materials s'ha de fer amb les proteccions adequades a la perillositat del mateix.

3.- UNITAT I CRITERIS D'AMIDAMENT

DISPOSICIÓ DE RESIDUS DE CONSTRUCCIÓ O DEMOLICIO INERTS O NO ESPECIALS I DE MATERIAL D'EXCAVACIÓ:
m3 de volum de cada tipus de residu dipositat a l'abocador o centre de recollida corresponent.
DISPOSICIÓ DE RESIDUS DE CONSTRUCCIÓ O DEMOLICIÓ ESPECIALS:
kg de pes de cada tipus de residu dipositat a l'abocador o centre de recollida corresponent.
DISPOSICIÓ DE RESIDUS:
La unitat d'obra inclou totes les despeses per la disposició de cada tipus de residu al centre corresponent.
En el cas en que la partida així o especifiqui, s'inclou el cànon d' abocament del residu a dipòsit controlat segons el que determina la Llei 8/2008.
La empresa receptora del residu ha de facilitar al constructor la informació necessàri a per complimentar el certificat de disposició de residus, d'acord amb l'article 5.3 del REAL DECRETO 105/2008.

4.- NORMATIVA DE COMPLIMENT OBLIGATORI

Real Decreto 105/2008, de 1 de febrero, por el que se regula la producción y gestión de los residuos de construcción y demolición
Orden MAM/304/2002, de 8 de febrero, por la cual se publican las operaciones de valorización y eliminación de residuos y la lista europea de residuos.
Corrección de errores de la Orden MAM/304/2002, de 8 de febrero, por la que se publican las operaciones de valorización y eliminación de residuos y lista europea de residuos.
Real Decreto 108/1991, de 1 de febrero, sobre la prevención y reducción de la contaminación del medio ambiente producida por el amianto.
Llei 8/2008, del 10 de juliol, de finançament de les infraestructures de gestió dels residus i dels cànons sobre la disposició del rebuig dels residus.
Decret 89/2010, de 29 de juny, pel qual s'aprova el Programa de gestió de residus de la construcció de Catalunya (PROGROC), es regula la producció i gestió dels residus de la construcció i demolició, i el cànon sobre la deposició controlada dels residus de la construcció.

F3 - FONAMENTS I CONTENCIONS
F31 - RASES I POUS
F315 - FORMIGONAMENT DE RASES I POUS

1.- DEFINICIÓ I CONDICIONS DE LES PARTIDES D'OBRA EXECUTADES

Formigonament d'estructures i elements estructurals, amb formigó en massa, armat, per a pretensar, formigó autocompactant i formigó lleuger, de central o elaborat a l'obra en planta dosificadora, que compleixi les prescripcions de la norma EHE, abocat directament des de camió , amb bomba o amb cubilot, i operacions auxiliars relacionades amb el formigonament i la cura del formigó.
S'han considerat els elements a formigonar següents:
- Rases i pous
L'execució de la unitat d'obra inclou les operacions següents:
Formigonament:
- Preparació de la zona de treball
- Humectació de l'encofrat
- Abocada del formigó

- Compactació del formigó mitjançant vibratge, en el seu cas
- Curat del formigó
CONDICIONS GENERALS:
En l'execució de l'element s'han de complir les prescripcions establertes en la norma EHE-08 , en especial les que fan referència a la durabilitat del formigó i les armadures (art.8.2 i 37 de la EHE-08) en funció de les classes d'exposició.
El formigó estructural ha de fabricar-se en centrals específiques
El formigó col·locat no ha de tenir disgregacions o buits a la massa.
Després del formigonament les armadures han de mantenir la posició prevista a la DT.
La secció de l'element no ha de quedar disminuïda en cap punt per la introducció d'elements de l'encofrat ni d'altres.
La DF comprovarà l'ausencia de defectes significatius en la superficie de formigó. En cas de considerar els defectes inadmisibles d'acord amb el projecte la DF valorarà la reparació.
L'element acabat ha de tenir una superfície uniforme, sense irregularitats.
Si la superfície ha de quedar vista ha de tenir, a més, una coloració uniforme sense regalims, taques, o elements adherits.
En el cas d'utilitzar matacà, les pedres han de quedar distribuïdes uniformement dins de la massa de formigó sense que es toquin entre elles.
La resistència característica del formigó es comprovarà d'acord amb l' article 86 de l'EHE-08
Les toleràncies d'execució han de complir l'especificat en l'article 5 de l'annex 11 de la norma EHE-08.
Les toleràncies en el recobriment i la posició de les armadures han de complir l'especificat en la UNE 36831.
No s'accepten toleràncies en el replanteig d'eixos en l'execució de fonaments de mitgeres, buits d'ascensor, passos d'instal·lacions , etc., fora que ho autoritzi explícitament la DF.
RASES I POUS:
Toleràncies d'execució:
- Desviació en planta, del centre de gravetat: < 2% dimensió en la direcció considerada, ± 50 mm
- Nivells:
  - Cara superior del formigó de neteja: + 20 mm, - 50 mm
  - Cara superior del fonament: + 20 mm, - 50 mm
  - Gruix del formigó de neteja: - 30 mm
- Dimensions en planta:
  - Fonaments encofrats: + 40 mm; -20mm
  - Fonaments formigonats contra el terreny (D:dimensió considerada):
    - D <= 1 m: + 80 mm; -20mm
    - 1 m < D <= 2,5 m: + 120 mm , -20mm
    - D > 2,5 m: + 200 mm , -20mm
- Secció transversal (D:dimensió considerada):
  - En tots els casos: + 5%(<= 120 mm), - 5%(<= 20 mm)
  - D <= 30 cm: + 10 mm, - 8 mm
  - 30 cm < D <= 100 cm: + 12 mm, - 10 mm
  - 100 cm < D: + 24 mm, - 20 mm
- Planor (EHE-08 art.5.2.e):
  - Formigó de neteja: ± 16 mm/2 m
  - Cara superior del fonament: ± 16 mm/2 m
  - Cares laterals (fonaments encofrats) : ± 16 mm/2 m

2.- CONDICIONS DEL PROCÉS D'EXECUCIÓ

FORMIGONAMENT:
Si la superfície sobre la que s'ha de formigonar ha sofert gelada, s'ha d'eliminar prèviament la part afectada.
La temperatura dels elements on es fa l'abocada ha de ser superior als 0°C.
El formigó s'ha de posar a l'obra abans que comenci l'adormiment, i a una temperatura >= 5°C.
La temperatura per a formigonar ha d'estar entre 5°C i 40°C. El formigonament s'ha de suspendre quan es prevegi que durant les 48 h següents la temperatura pot ser inferior a 0°C. Fora d'aquests límits, el formigonament requereix precaucions explícites i l'autorització de la DF En aquest cas, s'han de fer provetes amb les mateixes condicions de l'obra, per a poder verificar la resistència realment assolida.
Si l'encofrat és de fusta, ha de tenir la humitat necessària per tal que no absorbeixi l'aigua del formigó.
No s'admet l'alumini en motlles que hagin d'estar en contacte amb el formigó.

No es procedirà al formigonat fins que la DF doni el vist-i-plau havent revisat armadures col·locades en posició definitiva.
La DF comprovarà l'ausencia de defectes significatius en la superficie de formigó. En cas de considerar els defectes inadmisibles d'acord amb el projecte la DF valorarà la reparació.
No es col·locarà en obra capes o tongades de formigó amb un gruix superior al que permeti una compactació completa de la massa
Si l'abocada del formigó es fa amb bomba, la DF ha d'aprovar la instal·lació de bombeig prèviament al formigonament.
No pot transcórrer mé s d'1,5 hora des de la fabricació del formigó fins el formigonament, a menys que la DF ho cregui convenient per aplicar medis que retardin l'adormiment.
No s'han de posar en contacte formigons fabricats amb tipus de ciments incompatibles entre ells.
L'abocada s'ha de fer des d'una alçària petita i sense que es produeixin disgregacions.
La compactació del formigó es realitzarà mitjançant processos adequats a la consistència de la mescla i de manera que s' eliminin forats i s'eviti la segregació.
S'ha de garantitzar que durant l'abocat i compactat del formigó no es produeixen desplaçaments de l'armadura.
La velocitat de formigonament ha de ser suficient per assegurar que l'aire no quedi agafat i assenti el formigó.
El formigonament s'ha de suspendre en cas de pluja o de vent fort. Eventualment, la continuació dels treballs, en la forma que es proposi, ha de ser aprovada per la DF.
En cap cas s'ha d'aturar el formigonament si no s'ha arribat a un junt adequat.
Els junts de formigonament han de ser aprovats per la DF abans del formigonament del junt.
En tornar a iniciar el formigonament del junt s'ha de retirar la capa superficial de morter, deixant els granulats al descobert i el junt net. Per a fer-ho no s'han d'utilitzar productes corrosius.
Abans de formigonar el junt s'ha d'humitejar, evitant que es facin tolls d'aigua en el junt.
Es poden utilitzar productes específics (com les resines epoxi) per a l'execució de junts sempre que es just ifiqui i es supervisi per la DF.
Un cop reblert l'element no s'ha de corregir el seu aplomat, ni el seu anivellament.
Durant l'adormiment i primer període d'enduriment del formigó cal assegurar el manteniment de la humitat de l'element de formigó mitjançant el curat adequat i d'acord amb EHE-08.
Durant l'adormiment s'han d'evitar sobrecàrregues i vibracions que puguin provocar la fissuració de l'element.
FORMIGÓ ESTRUCTURAL:
La compactació s'ha de realitzar per vibratge. El gruix màxim de la tongada depèn del vibrador utilitzat. S'ha de vibrar fins que s'aconsegueixi una massa compacta i sense que es produeixin disgregacions.
El vibratge ha de fer-se més intens a les zones d'alta densitat d'armadures, a les cantonades i als paraments.
FORMIGÓ ESTRUCTURAL AUTOCOMPACTA NT:
No es necessari la compactació del formigó.

3.- UNITAT I CRITERIS D'AMIDAMENT

FORMIGONAMENT:
m3 de volum amidat segons les especificacions de la DT, amb aquelles modificacions i singularitats acceptades prèviament i expressament per la DF.

4.- NORMATIVA DE COMPLIMENT OBLIGATORI

Real Decreto 1247/2008, de 18 de julio, por el que se aprueba la instrucción de hormigón estructural (EHE-08).

5.- CONDICIONS DE CONTROL D'EXECUCIÓ I DE L'OBRA ACABADA

CONTROL D'EXECUCIÓ. OPERACIONS DE CONTROL:
Els punts de control més destacables són els següents:
- Aprovació del pla de formigonat presentat pel contractista.
- Inspecció visual de totes les excavacions abans de la col·locació de les armadures, amb observació de l' estat de neteja i entrada d'aigua en tot el recinte.
- Presa de coordenades i cotes de totes les unitats d'obra abans del formigonat.
- Observació de la superfície sobre la que s'ha d'estendre el formigó i de les condicions d' encofrat. Mesura de les dimensions de totes les unitats estructurals d'obra, entre els encofrats, abans de formigonar.
- Verificació de la correcte disposició de l' armat i de les mesures constructives per tal d'evitar moviments de la ferralla durant el formigonat.

- Inspecció del procés de formigonat amb control, entre d' altres aspectes, de la temperatura i condicions ambientals.
- Control del desencofrat i del procés i condicions de curat.
- Presa de coordenades i cotes dels punts que hagin de rebre prefabricats, després del formigonat.
CONTROL D'EXECUCIÓ. CRITERIS DE PRESA DE MOSTRES:
Els controls s'han de realitzar segons les indicacions de la DF, i el contingut del capítol 17 de la norma EHE-08.
CONTROL D'EXECUCIÓ. INTERPRETACIÓ DE RESULTATS I ACTUACIONS EN CAS D'INCOMPLIMENT:
No es podrà iniciar el formigonat d'un element sense la corresponent aprovació de la DF.
CONTROL DE L'OBRA ACABADA. OPERACIONS DE CONTROL:
Els punts de control més destacables són els següents:
- Inspecció visual de la unitat finalitzada i control de les condicions geomètriques d'acabat, segons l'article 100. Control de l'element construït de l'EHE-08.
- Assaigs d'informació complementària.
De les estructures projectades i construïdes d'acord a la Instrucció EHE-08, en les que els materials i l'execució hagin assolit la qualitat prevista, comprovada mitjanç ant els controls preceptius, sols necessiten sotmetre's a assaigs d'informació i en particular a proves de càrrega, les incloses en els següents supòsits:
- Quan així ho disposi les Instruccions, reglaments específics de un tipus d'estructura o el plec de presc ripcions tècniques particulars.
- Quan degut a caràcter particular de l' estructura convingui comprovar que la mateixa reuneix certes condicions específiques. En aquest cas el plec de prescripcions tècniques particulars establirà els assaigs oportuns que s'han de realitzar, indicant amb tota precisió la forma de realitzar-los i la manera d'interpretar els resultats.
- Quan a judici de la Direcció Facultativa existeixin dubtes raonables sobre la seguretat, funcionalitat o durabilitat de l'estructura.
CONTROL DE L'OBRA ACABADA. CRITERIS DE PRESA DE MOSTRES:
Els controls s'han de realitzar segons les indicacions de la DF, i el contingut del capítol 17 de la norma EHE-08.
CONTROL DE L'OBRA ACABADA. INTERPRETACIÓ DE RESULTATS I ACTUACIONS EN CAS D'INCOMPLIMENT:
Si s'aprecien deficiències importants en l'element construït, la DF podrà encarregar assaigs d'informació complementaria (testimonis, ultrasons, escleròmetre) sobre el formigó endurit, per tal de tenir coneixement de les condicions de resistència assolides o altres característiques de l'element formigonat.

F31B - ARMADURES PER A RASES I POUS

1.- DEFINICIÓ I CONDICIONS DE LES PARTIDES D'OBRA EXECUTADES

Muntatge i col·locació de l'armadura formada per barres corrugades, malla electrosoldada o conjunt de barres i/o malles d'acer, en formació d'armadura passiva d'elements estructurals de formigó, a l'excavació, a l'encofrat o ancorades a elements de formigó existents, o soldades a perfils d'acer.
S'han considerat les armadures pels elements següents:
- Fonaments
L'execució de la unitat d'obra inclou les operacions següents:
- Preparació de la zona de treball
- Tallat i doblegat de l'armadura
- Neteja de les armadures
- Neteja del fons de l'encofrat
- Col·locació dels separadors
- Muntatge i col·locació de l'armadura
- Subjecció dels elements que formen l'armadura
- Subjecció de l'armadura a l'encofrat
CONDICIONS GENERALS:
Per a l'elaboració, manipulació i muntatge de les armadures s'ha de seguir les indicacions de la EHE i la UNE 36831.
Els dià metres, la forma, les dimensions i la disposició de les armadures han de ser les que s'especifiquen a la DT. El nombre de barres no ha de ser mai inferior a l'especificat a la DT.
Les barres no han de tenir defectes superficials ni esquerdes.
Les armadures han de ser netes, no han de tenir òxid no adherent, pintura, greix ni d'altres substàncies que puguin perjudicar a l'acer, al formigó o a l'adherència entre ells.

La disposició de les armadures ha de permetre un formigonament correcte de la peça, de manera que totes les barres quedin recobertes de formigó.
En barres situades per capes, la separació entre elles ha de permetre el pas d'un vibrador intern.
La secció equivalent de les barres de l'armadura no ha de ser inferior al 95,5% de la secció nominal.
Els empalmaments entre barres han de garantir la transmissió de forces d'una barra a la següent, sense que es produeixin lesions en el formigó proper a la zona d'empalmament.
No hi ha d'haver més empalmaments dels que consten a la DT o autoritzi la DF.
Els empalmaments han de quedar allunyats de les zones on l'armadura treballa a la màxima càrrega.
Els empalmaments es poden realitzar per solapa o per soldadura.
Per a realitzar un altre tipus d'empalmament es requerirà disposar d'assaigs que demostrin que garanteixen de forma permanent una resistència a la ruptura no inferior a la de la menor de les dues barres que s'uneixen i que el moviment relatiu entre elles no sigui superior a 0,1 mm.
L'armat de la ferralla s'ha de realitzar mitjançant lligat amb filferro o per aplicació de soldadura no resistent. La disposició dels punts de lligat ha de complir l'especificat en l'apartat 69.4.3.1 de la EHE.
La soldadura no resistent, ha de complir l'especificat en l'artícle 69.4.3.2 de la EHE, seguint els procediments establerts en la UNE 36832.
La realització dels empalmaments pel que fa al procediment, la disposició dins la peça, la llargària dels solapaments i la posició dels diferents empalmaments en barres properes, ha de seguir les prescripcions de la EHE , al article 69.5.2.
A les solapes no s'han de disposar ganxos ni potes.
L'empalmament per soldadura s'ha de fer seguint les prescripcions de l'article 69 .5.2.5 de la EHE amb els procediments descrits en la UNE 36832.
No es poden disposar empalmaments per soldadura a les zones de forta curvatura de l'armadura.
Queda prohibida la soldadura d'armadures galvanitzades o amb recobriments epoxídics.
Els empalmaments mitjançant dispositius mecànics d'unió, s'han de realitzar segons les especificacions de la DT i les indicacions del fabricant, en qualsevol cas, s' ha de complir l'especificat en l'artícle 69.5.2.6 de la EHE.
Les armadures han d'estar subjectades entre elles i a l'encofrat de manera que mantinguin la seva posició durant l'abocada i la compactació del formigó.
Les armadures d'espera han d'estar subjectades a l'engraellat dels fonaments.
La DF ha d'aprovar la col·locació de les armadures abans de començar el formigonament.
Per a qualsevol classe d'armadures passives, inclosos els estreps, el recobriment no ha de ser inferior, en cap punt, als valors determinats en la taula 37.2.4. de la norma EHE, en funció de la classe d'exposició ambiental a que es sotmetrà el formigó armat, segons el que indica l'article 8.2.1 de la mateixa norma.
Els sistemes auxiliars per a l'armat de la peça formats per barres o filferros, encara que no formen part de l'armadura, han de complir els recobriments mínims, a efectes de garantir la durabilitat de la peça.
Distà ncia lliure armadura – parament: >= D màxim, >= 0,80 granulat màxim
(on: D diàmetre armadura principal o diàmetre equivalent)
Recobriment en peces formigonades contra el terreny: >= 70 mm
Distància lliure barra doblegada - parament: >= 2 D
La realització dels ancoratges de les barres al formigó, pel que fa a la forma, posició dins la peça i llargària de les barres ha de seguir les pre scripcions de la EHE, article 69.5.1.
Toleràncies d'execució:
- Llargà ria solapa: - 0 mm, + 50 mm
- Llargària d'ancoratge i solapa: -0,05L (<= 50 mm, mínim 12 mm), + 0,10 L (<=50 mm)
- Posició:
  - En series de barres paral·leles: ± 50 mm
  - En estreps i cèrcols : ± b/12 mm
  (on b es el costat menor de la secció de l'element)

Les toleràncies en el recobriment i la posició de les armadures han de complir l'especificat en la UNE 36831.
BARRES CORRUGADES:
Es poden col·locar en contacte tres barres, com a màxim, de l'armadura principal i quatre en el cas de peces comprimides, formigonades en posició vertical, on no sigui necessari realitzar empalmaments en les armadures.
El diàmetre equivalent del grup de les barres no ha de ser de més de 50 mm. (on diàmetre equivalent es el de la secció circular equivalent a la suma de les seccions de les barres que formen el grup).
Si la peça ha de suportar esforços de compressió i es formigona en posició vertical, el diàmetre equivalent no ha de ser de més de 70 mm.

No s'han de solapar barres de D >= 32 mm sense justificar satisfactòriament el seu comportament.
Els empalmaments per solapa de barres agrupades han de complir l'article 69.5.2.3 de l'EHE.
Es prohibeix l'empalmament per solapa en grups de quatre barres.
En la zona de solapament s'ha de disposar armadures transversals amb secció igual o superior a la secció de la barra solapada més gran.
Distància lliure vertical i horitzontal entre 2 barres aillades consecutives: >= D mà xim, >= 1,25 granulat màxim, >= 20 mm
Distància entre els centres dels empalmaments de barres consecutives, segons direcció de l'armadura: >= longitud bà sica d'ancoratge (Lb)
Distància entre les barres d'un empalmament per solapa: <= 4 D
Distància entre barres traccionades empalmades per solapa: <= 4 D, >= D mà xim, >= 20 mm, >= 1,25 granulat màxim
Llargària solapa: a x Lb neta:
(on: a coeficient indicat en la taula 69.5.2.2 de la EHE; Lb neta valor de la taula 69.5.1.2 de la EHE).

2.- CONDICIONS DEL PROCÉS D'EXECUCIÓ

CONDICIONS GENERALS:
El doblegat de les armadures s'ha de fer a temperatura ambient, mitjançant doblegadores mecà niques i a velocitat constant, amb l'ajut de mandrí, de manera que es garanteixi una curvatura constant en tota la zona.
No s'han d'adreçar colzes excepte si es pot verificar que no es faran malbé.
S'han de col·locar separadors per a garantir el recobriment mí nim i no han de produir fissures ni filtracions al formigó. La disposició dels separadors ha de complir l'especificat en la taula 69.8.2 de la EHE-08
Els separadors han d'estar expressament dissenyats per a aquesta finalitat i han de complir l'especificat en l'article 37.2.5 de la EHE. Es prohibeix l'ús de fusta o qualsevol material residual de construcció (maó, formigó, etc.). Si han de quedar vistos, no poden ser metàl·lics.
En cas de realitzar soldadures s'han de seguir les disposicions de la norma UNE 36832 i les han d'executar operaris qualificats d'acord amb la normativa vigent.

3.- UNITAT I CRITERIS D'AMIDAMENT

BARRES CORRUGADES:
kg de pes calculat segons les especificacions de la DT, d'acord amb els criteris següents:
- El pes unitari per al seu càlcul ha de ser el teòric
- Per a poder utilitzar un altre valor diferent del teòric, cal l'acceptació expressa de la DF.
- El pes s'obtindrà amidant la llargària total de les barres (barra+cavalcament)

L'escreix d'amidament corresponent als retalls està incorporat al preu de la unitat d'obra com a increment del rendiment (1,05 kg de barra d'acer per kg de barra ferrallada, dins de l'element compost)

4.- NORMATIVA DE COMPLIMENT OBLIGATORI

NORMATIVA GENERAL:
Real Decreto 314/2006, de 17 de marzo, por el que se aprueba el Código Técnico de la Edificación Parte 2. Documento Básico de Seguridad estructural DB-SE.
Real Decreto 1247/2008, de 18 de julio, por el que se aprueba la instrucción de hormigón estructural (EHE-08).

5.- CONDICIONS DE CONTROL D'EXECUCIÓ I DE L'OBRA ACABADA

OPERACIONS DE CONTROL:
Els punts de control més destacables són els següents:
- Recepció i aprovació del informe d' especejament per part del contractista.
- Inspecció abans del formigonat de totes les unitats d' obra estructurals amb observació dels següents punts:
  - Tipus, diàmetre, longitud i disposició de les barres i malles col·locades.
  - Rectitud.
  - Lligams entre les barres.
  - Rigidesa del conjunt.
  - Netedat dels elements.

CRITERIS DE PRESA DE MOSTRES:

Bàsicament el control de l'execució està confiat a la inspecció visual de les persones que l'exerceixen, amb la qual cosa el seu bon sentit, coneixements tècnics i experiència son fonamentals per aconseguir el nivell de qualitat previst.
INTERPRETACIÓ DE RESULTATS I ACTUACIONS EN CAS D'INCOMPLIMENT:
Desautorització del formigonat fins que no es prenguin les mesures de correcció adequades.

F9 - PAVIMENTS
F92 - SUBBASES
F921 - SUBBASES DE TOT-U

0.- ELEMENTS QUE CONTEMPLA EL PLEC

F921201F.

1.- DEFINICIÓ I CONDICIONS DE LES PARTIDES D'OBRA EXECUTADES

Subbases o bases de tot-u natural o artificial per a paviments.
L'execució de la unitat d'obra inclou les operacions següents:
- Preparació i comprovació de la superfície d'assentament
- Aportació de material
- Estesa, humectació (si és necessària), i compactació de cada tongada
- Allisada de la superfície de l'última tongada
CONDICIONS GENERALS:
El material que s'utilitzi ha de complir les especificacions fixades en el plec de condicions corresponent.
Es pot utilitzar material granular reciclat de residus de la construcció o demolicions, provenint d'una planta autoritzada legalment per el tractament d'aquests residus. En obres de carreteres només es podrà utilitzar a les categories de tràfic pesat T2 a T4.
La capa ha de tenir el pendent especificat a la DT o, en el seu defecte, el que especifiqui la DF.
La superfície de la capa ha de quedar plana i a nivell amb les rasants previstes a la DT.
En tota la superfície s'ha d'arribar, com a mínim, al grau de compactació previst expressat com a percentatge sobre la densitat màxima obtinguda en l'assaig Pròctor Modificat (UNE 103501).
Grau de compactació:
- Tot-u artificial:
  - Carreteres amb categoria de trànsit pesat T00 a T2: >= 100% PM (UNE 103501)
  - Carreteres amb categoria de trànsit pesat T3, T4 i vorals: >= 98% PM (UNE 103501)
- Tot-u natural: >= 98% PM (UNE 103501)
Índex de Regularitat superficial IRI (NLT-330): Ha de complir amb els valors de la taula 510.5 de PG 3/75 modificat per ORDEN FOM 891/2004.
Toleràncies d'execució:
- Rasant: + 0, -15 mm de la teòrica, en carreteres T00 a T2, + 0, -20 mm de la teòrica, en la resta de casos
- Amplària: - 0 mm de la prevista en els plànols de seccions tipus
- Gruix: - 0 mm del previst en els plànols de seccions tipus

2.- CONDICIONS DEL PROCÉS D'EXECUCIÓ

La capa no s'ha d'estendre fins que s'hagi comprovat que la superfície sobre la que ha d'assentar-se té les condicions de qualitat i formes previstes, amb les toleràncies establertes. Si en aquesta superfície hi ha defectes o irregularitats que excedeixen les tolerables, s'han de corregir abans de l'execució de la partida d'obra.
La preparació del tot-u artificial s'ha de fer a central i no "in situ". L'addició de l'aigua de compactació també s'ha de fer a central excepte en els casos en que la DF autoritzi el contrari.
En el cas de tot-u natural, abans d'estendre una tongada, s'ha d'homogeneïtzar i humidificar, si es considera necessari.
El material es pot utilitzar sempre que les condicions climatològiques no hagin produït alteracions en la seva humitat de tal manera que es superen els valors següents:
- T00 a T1: ± 1 % respecte de la humitat òptima
- T2 a T4 i vorals: ± 1,5 / + 1 % respecte de la humitat óptima

L'estesa s'ha de realitzar, prenent cura d'evitar segregacions i contaminacions, en tongades de gruix no superior a 30 cm.
Totes les aportacions d'aigua han de fer-se abans de la compactació. Després, l'única humectació admissible és la de la preparació per a col·locar la capa següent.
La compactació s'ha de fer de forma continua i sistemàtica disposant l'equip necessari per aconseguir la densitat prescrita a l'apartat anterior.
Si l'estesa del tot-u es fa per franges, la compactació ha d'incloure 15 cm de l'anterior, com a mínim.
Les zones que, per la seva reduïda extensió, el seu pendent o la seva proximitat a obres de pas o desguàs, murs o estructures, no permetin la utilització de l'equip habitual, s'han de compactar amb els medis adequats al cas per tal d'aconseguir la densitat prevista.
No s'autoritza el pas de vehicles i maquinària fins que la capa no s'hagi consolidat definitivament. Els defectes que es derivin d'aquest incompliment han de ser reparats pel contractista segons les indicacions de la DF.

3.- UNITAT I CRITERIS D'AMIDAMENT

m3 de volum amidat segons les especificacions de la DT.
L'abonament dels treballs de preparació de la superfície d'assentament correspon a la unitat d'obra de la capa subjacent.
No són d'abonament els escreixos laterals ni els necessaris per a compensar la minva de gruixos de capes subjacents.

4.- NORMATIVA DE COMPLIMENT OBLIGATORI

*Orden de 6 de febrero de 1976 por la que se aprueba el Pliego de prescripciones técnicas generales para obras de carreteras y puentes (PG 3/75)
*Orden FOM/891/2004, de 1 de marzo, por la que se actualizan determinados artículos del pliego de prescripciones técnicas generales para obras de carreteras y puentes, relativos a firmes y pavimentos.
Orden FOM/3460/2003, de 28 de noviembre, por lo que se aprueba la norma 6.1-IC Secciones del firme, de la Instrucción Técnica de Carreteras.

F93 - BASES
F934 - BASES DE TERRA-CIMENT

1.- DEFINICIÓ I CONDICIONS DE LES PARTIDES D'OBRA EXECUTADES

Formació de base o subbase per a paviment, amb terra-ciment elaborada a l'obra en planta.
L'execució de la unitat d'obra inclou les operacions següents:
- Preparació i comprovació de la superfície d'assentament
- Fabricació de la mescla en planta situada a l'obra
- Transport de la mescla
- Estesa de la mescla
- Compactació de la mescla
- Acabat de la superfície
- Execució de junts
- Cura de la mescla

CONDICIONS GENERALS:
S'ha de comprovar a tots els semiperfils que el gruix de la capa és, com a mínim, el teòric deduït de la secció-tipus dels plànols.
La capa ha de tenir el pendent especificat a la DT o, en el seu defecte, el que especifiqui la DF.
La superfície de la capa ha de quedar plana i a nivell amb les rasants previstes a la DT.
La superfície acabada no pot tenir irregularitats ni discontinuïtats.
En tota la superfície s'ha d'arribar, com a mínim, al grau de compactació previst expressat com a percentatge sobre la densitat màxima obtinguda en l'assaig Pròctor Modificat (UNE 103501).
Resistència a la compressió al cap de 7 dies: >= 0,9 x 2,5 N/mm2
Toleràncies d'execució:
- Nivells: - 1/5 del gruix teòric, ± 30 mm
- Planor: ± 10 mm/3 m
- Gruix mitjà de la capa: - 10 mm
- Gruix de la capa en qualsevol punt: - 20 mm

2.- CONDICIONS DEL PROCÉS D'EXECUCIÓ

S'han d'aturar els treballs quan la temperatura a l'ombra sigui inferior a 5°C o quan puguin donar-se gelades.
Es podrà treballar normalment amb pluges lleugeres.
La capa no s'ha d'estendre fins que s'hagi comprovat que la superfície sobre la que ha d'assentar-se té les condicions de qualitat i formes previstes, amb les tolerències establertes. Si en aquesta superfície hi ha defectes o irregularitats que excedeixen les tolerables, s'han de corregir abans de l'execució de la partida d'obra, d'acord amb les instruccions de la DF.
El piconatge s'ha de fer longitudinalment, començant per la vora més baixa i avançant cap al punt més alt.
L'aigua s'ha d'afegir uniformement i s'ha d'evitar que s'acumuli a les roderes que deixi l'equip d'humectació.
Els tancs regadors no s'han d'aturar mentre reguen, per a evitar la formació de zones amb excés d'humitat.
En qualsevol punt la mescla no pot estar més de 1/2 hora sense procedir a la seva compactació i acabat, o a una nova remoguda i mescla.
En començar a compactar, la humitat del sòl no ha de diferir de la fixada per la fórmula de treball en més d'un 2% del pes de la mescla.
En el moment d'iniciar la compactació, la mescla ha d'estar solta en tot el seu espessor.
Si al compactar es produeixen fenòmens d'inestabilitat o cargolament, s'ha de reduir la humitat de la mescla.
Els equips de piconatge han de ser els necessaris per aconseguir que la compactació s'acabi abans de les 4 hores següents a la incorporació del ciment al sòl. Aquest temps s'ha de reduir a 3 hores si la temperatura és superior als 30°C.
L'acabat ha de concloure abans de 2 hores des del començament del piconatge.
Les zones que no es puguin compactar amb l'equip utilitzat per a la resta de la capa, s'han de compactar amb els mitjans adequats fins assolir una densitat igual a la de la resta de la capa.
La recrescuda en capes primes no s'ha de permetre en cap cas.
Dins del termini màxim d'execució, podrà fer-se l'allisada amb motoanivelladora.
Els junts de treball s'han de disposar de forma que el seu cantell sigui vertical, tallant part de la capa acabada.
S'han de disposar junts transversals quan el procés constructiu s'interrompi més de 3 hores.
Si es treballa per fraccions de l'amplària total, s'han de disposar junts longitudinals si es produeix una demora superior a 1 hora entre les operacions a franges contigües.
El retall i recompactació d'una zona alterada només s'ha de fer si s'està dins del termini màxim fixat per a la posada a l'obra. Si s'ha rebassat aquest termini, s'ha de reconstruir totalment la zona afectada, d'acord amb les instruccions de la DF.
La mescla s'ha de mantenir humida, com a mínim, durant els 7 dies següents a la seva terminació. S'ha de disposar un reg de cura a partir de les 24 h del final de les operacions d'acabat.
S'ha de prohibir qualsevol tipus de trànsit durant els 3 dies següents al seu acabat, i de vehicles pesats durant 7 dies, a no ser que la DF ho autoritzi expressament i establint prèviament una protecció del reg de cura per mitjà d'una capa de sorra o terra amb dotació no superior als 6 l/m2 , que s'ha de retirar completament mitjançant escombrat abans d'executar qualsevol unitat d'obra per sobre de la capa tractada.
Si durant els 7 primers dies de la fase de curat es produeixen gelades, la capa estabilitzada s'ha de protegir adequadament contra les mateixes, segons les instruccions de la DF.

3.- UNITAT I CRITERIS D'AMIDAMENT

m3 de volum amidat segons les especificacions de la DT.
No s'inclouen en aquest criteri les reparacions d'irregularitats superiors a les tolerables.
No és d'abonament en aquesta unitat d'obra el reg de cura.
No és d'abonament en aquesta unitat d'obra qualsevol reg de segellat que s'afegeixi per a donar obertura al trànsit.
L'abonament dels treballs de preparació de la superfície d'assentament correspon a la unitat d'obra de la capa subjacent.

4.- NORMATIVA DE COMPLIMENT OBLIGATORI

* Orden de 6 de febrero de 1976 por la que se aprueba el Pliego de prescripciones técnicas generales para obras de carreteras y puentes (PG 3/75)

F96 - VORADES

1.- DEFINICIÓ I CONDICIONS DE LES PARTIDES D'OBRA EXECUTADES

Formació de vorada amb materials diferents.
S'han considerat les unitats d'obra següents:
- Vorada o gual de pedra o formigó col·locat sobre base de formigó
- Vorada o gual de pedra o formigó col·locada sobre esplanada compactada
- Vorades de planxa d'acer galvanitzat

- Vorades de planxa d'acer amb acabat "CORTEN"
L'execució de la unitat d'obra inclou les operacions següents:
Col·locació sobre base de formigó:
- Preparació i comprovació de la superfície d'assentament
- Col·locació del formigó de la base
- Col·locació de les peces de la vorada rejuntades amb morter
Col·locació sobre esplanada compactada:
- Preparació i comprovació de la superfície d'assentament
- Col·locació de les peces de la vorada rejuntades amb morter
Vorada de planxa d'acer:
- Replanteig
- Col·locació prèvia, aplomat i anivellat
- Fixació definitiva i neteja
VORADA DE PEDRA O FORMIGÓ:
L'element col.locat ha de tenir un aspecte uniforme, net, sense escantonaments ni d'altres defectes.
S'ha d'ajustar a les alineacions previstes i ha de sobresortir de 10 a 15 cm per damunt de la rigola.
Els junts entre les peces han de ser <= 1 cm i han de quedar rejuntats amb morter.
En el cas de la col·locació sobre base de formigó, ha de quedar assentada 5 cm sobre el llit de formigó.
Pendent transversal: >= 2%
Tolerències d'execució:
- Replanteig: ± 10 mm (no acumulatius)
- Nivell: ± 10 mm
- Planor: ± 4 mm/2 m (no acumulatius)
VORADA DE PLANXA D'ACER:
La vorada col·locada ha de tenir un aspecte uniforme, net i sense defectes.
Ha de quedar aplomada.
S'ha d'ajustar a les alineacions previstes, i a de sobresortir de la rígola l'alçaria indicada a la DT
La part superior de la vorada ha de quedar al mateix pla que el paviment de la vorera, en cap cas ha de sobresortir.
Ha de quedar subjecte a la base amb les potes d'ancoratge.
La unió de la vorada amb el paviment de la vorera ha d'estar segellada en tot el seu perímetre.

2.- CONDICIONS DEL PROCÉS D'EXECUCIÓ

CONDICIONS GENERALS:
S'ha de treballar a una temperatura ambient que oscil·li entre els 5°C i els 40°C i sense pluges.
COL·LOCACIÓ SOBRE ESPLANADA COMPACTADA:
El suport ha de tenir una compactació >= 90% de l'assaig PM i la rasant prevista.
COL·LOCACIÓ SOBRE BASE DE FORMIGÓ:
L'abocada del formigó s'ha de fer sense que es produeixin disgregacions i s'ha de vibrar fins aconseguir una massa compacta.
Per a realitzar junts de formigonat no previstos en el projecte, cal l'autorització i les indicacions explícites de la DF.
Les peces s'han de col·locar abans que el formigó comenci el seu adormiment.
Durant l'adormiment i fins aconseguir el 70% de la resistència prevista s'ha de mantenir humida la superfície del formigó. Aquest procés ha de ser, com a mínim, de 3 dies.
VORADA DE PLANXA D'ACER:
Abans de començar els treballs es farà un replanteig previ que ha de ser aprovat per la DF
El procés de col·locació no ha d'afectar a la qualitat dels materials.
Es posarà especial cura de no ratllar el recobriment d'acabat de la planxa d'acer.
S'ha de comprovar que les característiques del producte corresponen amb les especificades al projecte.

3.- UNITAT I CRITERIS D'AMIDAMENT

m de llargària amidada segons les especificacions de la DT.

4.- NORMATIVA DE COMPLIMENT OBLIGATORI

No hi ha normativa de compliment obligatori.

F9E - PAVIMENTS DE PANOT

0.- ELEMENTS QUE CONTEMPLA EL PLEC

F9E1S00B.

1.- DEFINICIÓ I CONDICIONS DE LES PARTIDES D'OBRA EXECUTADES

Formació de paviments de panot.
S'han considerat els casos següents:
- Paviments de panot col·locats a l'estesa amb sorra-ciment, amb o sense suport de 3 cm de sorra
- Paviments de panot col·locats a truc de maceta amb morter, amb o sense suport de 3 cm de sorra

L'execució de la unitat d'obra inclou les operacions següents:
En la col·locació a l'estesa amb sorra-ciment:
- Preparació i comprovació de la superfície d'assentament
- Col·locació de la capa de sorra, en el seu cas
- Col·locació de la sorra-ciment
- Col·locació de les peces de panot
- Humectació de la superfície
- Confecció i col·locació de la beurada

En la col·locació a truc de maceta amb morter:
- Preparació i comprovació de la superfície d'assentament
- Col·locació de la capa de sorra, en el seu cas
- Col·locació de la capa de morter
- Humectació de les peces per col·locar
- Col·locació de les peces
- Humectació de la superfície
- Confecció i col·locació de la beurada

CONDICIONS GENERALS:
El paviment ha de formar una superfície plana,sense resalts entre peces, uniforme i s'ha d'ajustar a les alineacions i a les rasants previstes.
En el paviment no hi ha d'haver peces escantonades, taques ni d'altres defectes superfícials.
Les peces han d'estar col·locades a tocar i alineades.
Les peces han de quedar ben assentades, amb la cara més polida o més ample a dalt.
Les peces han d'estar disposades formant alineacions rectes, segons l'especejament definit en la DT.
Excepte en les zones classificades com d'ús restringit pel CTE no s'admetran les discontinuïtats següents en el propi paviment ni en els encontres d'aquest amb altres elements:
- Imperfeccions o irregularitats que suposin una diferència de nivell de més de 6 mm
- Els desnivells que no superin els 50 mm s'han de resoldre amb una pendent que no excedeixi del 25%
- En les zones interiors de circulació de persones, no presentarà perforacions o forats pels que es pugui introduir una esfera de 15 mm de diàmetre

Els acords del paviment han de quedar fets contra les voreres o els murets.
Ha de tenir junts laterals de contracció cada 25 m2, de 2 cm de gruix, segellats amb sorra. Aquests junts han d'estar el més aprop possible dels junts de contracció de la base.
Els junts que no siguin de contracció han de quedar plens de beurada de ciment pòrtland.
Pendent transversal: >= 2%
Tolerències d'execució:
- Nivell: ± 10 mm
- Planor: ± 4 mm/2 m
- Rectitud dels junts: ± 3 mm/2 m
- Replanteig: ± 10 mm

2.- CONDICIONS DEL PROCÉS D'EXECUCIÓ

S'han de col·locar començant per les vorades o els murets.
Una vegada col·locades les peces s'ha d'estendre la beurada.
No s'ha de trepitjar després d'haver-se abeurat, fins al cap de 24 h a l'estiu i 48 h a l'hivern.

COL·LOCACIÓ AMB MORTER I JUNTS REBLERTS AMB BEURADA:
S'han de suspendre els treballs quan la temperatura sigui < 5°C.
Les peces per col·locar han de tenir la humitat necessària per tal que no absorbeixin l'aigua del morter.

3.- UNITAT I CRITERIS D'AMIDAMENT

m2 de superfície executada d'acord amb les especificacions de la DT, amb deducció de la superfície corresponent a obertures interiors, d'acord amb els criteris següents:
- Obertures <= 1,5 m2: No es dedueixen
- Obertures > 1,5 m2: Es dedueix el 100%

Aquests criteris inclouen l'acabament específic dels acords a les vores, sense que comporti l'ús de materials diferents d'aquells que normalment conformen la unitat.

4.- NORMATIVA DE COMPLIMENT OBLIGATORI

PAVIMENT COL·LOCAT SOBRE MORTER O LLIT DE SORRA
No hi ha normativa de compliment obligatori.

5.- CONDICIONS DE CONTROL D'EXECUCIÓ I DE L'OBRA ACABADA

CONTROL D'EXECUCIÓ. OPERACIONS DE CONTROL:
Els punts de control més destacables són els següents:
- Control d'execució i acabats de la base de formigó sobre la que es col·loquen les peces de panot.
- Control de l'aspecte de les peces abans de la seva col·locació.
- Inspecció del procés d'execució, d'acord a les indicacions del plec.
- Comprovació topogràfica de les alineacions i condicions generals d'acabat.

CONTROL DE L'OBRA ACABADA. OPERACIONS DE CONTROL:
- Inspecció visual de la unitat acabada.
- Comprovació topogràfica de les alineacions i condicions generals d'acabat.

CRITERIS DE PRESA DE MOSTRES:
Els controls s'han de fer segons les indicacions de la DF.

CONTROL D'EXECUCIÓ. INTERPRETACIÓ DE RESULTATS I ACTUACIONS EN CAS D'INCOMPLIMENT:
Correcció per part del contractista, dels defectes de col·locació segons les instruccions de la DF.

CONTROL DE L'OBRA ACABADA. INTERPRETACIÓ DE RESULTATS I ACTUACIONS EN CAS D'INCOMPLIMENT:
Correcció per part del contractista de les irregularitats observades.

F9Z - ELEMENTS ESPECIALS PER A PAVIMENTS

0.- ELEMENTS QUE CONTEMPLA EL PLEC

F9Z4MA16.

1.- DEFINICIÓ I CONDICIONS DE LES PARTIDES D'OBRA EXECUTADES

Muntatge i col·locació de l'armadura formada per barres corrugades, malla electrosoldada o conjunt de barres i/o malles d'acer, en formació d'armadura passiva d'elements estructurals de formigó, a l'excavació, a l'encofrat o ancorades a elements de formigó existents, o soldades a perfils d'acer.
S'han considerat les armadures pels elements següents:
- Paviments de formigó

L'execució de la unitat d'obra inclou les operacions següents:
- Preparació de la zona de treball
- Tallat i doblegat de l'armadura
- Neteja de les armadures
- Neteja del fons de l'encofrat

- Col·locació dels separadors
- Muntatge i col·locació de l'armadura
- Subjecció dels elements que formen l'armadura
- Subjecció de l'armadura a l'encofrat

CONDICIONS GENERALS:
Per a l'elaboració, manipulació i muntatge de les armadures s'ha de seguir les indicacions de la EHE i la UNE 36831.
Els dià metres, la forma, les dimensions i la disposició de les armadures han de ser les que s'especifiquen a la DT. El nombre de barres no ha de ser mai inferior a l'especificat a la DT.
Les barres no han de tenir defectes superficials ni esquerdes.
Les armadures han de ser netes, no han de tenir òxid no adherent, pintura, greix ni d'altres substàncies que puguin perjudicar a l'acer, al formigó o a l'adherència entre ells.
La disposició de les armadures ha de permetre un formigonament correcte de la peça, de manera que totes les barres quedin recobertes de formigó.
En barres situades per capes, la separació entre elles ha de permetre el pas d'un vibrador intern.
La secció equivalent de les barres de l'armadura no ha de ser inferior al 95,5% de la secció nominal.
Els empalmaments entre barres han de garantir la transmissió de forces d'una barra a la següent, sense que es produeixin lesions en el formigó proper a la zona d'empalmament.
No hi ha d'haver més empalmaments dels que consten a la DT o autoritzi la DF.
Els empalmaments han de quedar allunyats de les zones on l'armadura treballa a la màxima càrrega.
Els empalmaments es poden realitzar per solapa o per soldadura.
Per a realitzar un altre tipus d'empalmament es requerirà disposar d'assaigs que demostrin que garanteixen de forma permanent una resistència a la ruptura no inferior a la de la menor de les dues barres que s'uneixen i que el moviment relatiu entre elles no sigui superior a 0,1 mm.
L'armat de la ferralla s'ha de realitzar mitjançant lligat amb filferro o per aplicació de soldadura no resistent. La disposició dels punts de lligat ha de complir l'especificat en l'apartat 69.4.3.1 de la EHE.
La soldadura no resistent, ha de complir l'especificat en l'artícle 69.4.3.2 de la EHE, seguint els procediments establerts en la UNE 36832.
La realització dels empalmaments pel que fa al procediment, la disposició dins la peça, la llargària dels solapaments i la posició dels diferents empalmaments en barres properes, ha de seguir les prescripcions de la EHE , al article 69.5.2.
A les solapes no s'han de disposar ganxos ni potes.
L'empalmament per soldadura s'ha de fer seguint les prescripcions de l'article 69 .5.2.5 de la EHE amb els procediments descrits en la UNE 36832.
No es poden disposar empalmaments per soldadura a les zones de forta curvatura de l'armadura.
Queda prohibida la soldadura d'armadures galvanitzades o amb recobriments epoxídics.
Els empalmaments mitjançant dispositius mecànics d'unió, s'han de realitzar segons les especificacions de la DT i les indicacions del fabricant, en qualsevol cas, s' ha de complir l'especificat en l'artícle 69.5.2.6 de la EHE.
Les armadures han d'estar subjectades entre elles i a l'encofrat de manera que mantinguin la seva posició durant l'abocada i la compactació del formigó.
Les armadures d'espera han d'estar subjectades a l'engraellat dels fonaments.
Quan és necessari recobriments superiors a 50 mm, s'ha de col·locar una malla de repartiment en mig d'aquest gruix, en la zona de tracció, segons s'especifica a l'article 37.2.4.1 de la norma EHE, excepte en el cas d'elements que hagin de quedar soterrats.
La DF ha d'aprovar la col·locació de les armadures abans de començar el formigonament.
Per a qualsevol classe d'armadures passives, inclosos els estreps, el recobriment no ha de ser inferior, en cap punt, als valors determinats en la taula 37.2.4. de la norma EHE, en funció de la classe d'exposició ambiental a que es sotmetrà el formigó armat, segons el que indica l'article 8.2.1 de la mateixa norma.
Els sistemes auxiliars per a l'armat de la peça formats per barres o filferros, encara que no formen part de l'armadura, han de complir els recobriments mínims, a efectes de garantir la durabilitat de la peça.
Distà ncia lliure armadura – parament: >= D màxim, >= 0,80 granulat màxim
(on: D diàmetre armadura principal o diàmetre equivalent)
Distància lliure barra doblegada - parament: >= 2 D
La realització dels ancoratges de les barres al formigó, pel que fa a la forma, posició dins la peça i llargària de les barres ha de seguir les pre scripcions de la EHE, article 69.5.1.
Toleràncies d'execució:
- Llargà ria solapa: - 0 mm, + 50 mm

- Llargària d'ancoratge i solapa: -0,05L (<= 50 mm, mínim 12 mm), + 0,10 L (<=50 mm)
- Posició:
  - En series de barres paral·leles: ± 50 mm
  - En estreps i cèrcols : ± b/12 mm
  (on b es el costat menor de la secció de l'element)

Les toleràncies en el recobriment i la posició de les armadures han de complir l'especificat en la UNE 36831.
BARRES CORRUGADES:
Es poden col·locar en contacte tres barres, com a màxim, de l'armadura principal i quatre en el cas de peces comprimides, formigonades en posició vertical, on no sigui necessari realitzar empalmaments en les armadures.
El diàmetre equivalent del grup de les barres no ha de ser de més de 50 mm. (on diàmetre equivalent es el de la secció circular equivalent a la suma de les seccions de les barres que formen el grup).
No s'han de solapar barres de D >= 32 mm sense justificar satisfactòriament el seu comportament.
Els empalmaments per solapa de barres agrupades han de complir l'article 69.5.2.3 de l'EHE.
Es prohibeix l'empalmament per solapa en grups de quatre barres.
En la zona de solapament s'ha de disposar armadures transversals amb secció igual o superior a la secció de la barra solapada més gran.
Distància lliure vertical i horitzontal entre 2 barres aillades consecutives: >= D mà xim, >= 1,25 granulat màxim, >= 20 mm
Distància entre els centres dels empalmaments de barres consecutives, segons direcció de l'armadura: >= longitud bà sica d'ancoratge (Lb)
Distància entre les barres d'un empalmament per solapa: <= 4 D
Distància entre barres traccionades empalmades per solapa: <= 4 D, >= D mà xim, >= 20 mm, >= 1,25 granulat màxim
Llargària solapa: a x Lb neta:
(on: a coeficient indicat en la taula 69.5.2.2 de la EHE; Lb neta valor de la taula 69.5.1.2 de la EHE).
MALLA ELECTROSOLDADA:
El empalmament per solapa de malles electrosoldades ha de complir l'especificat en l'article 69.5.2.4 de la EHE.
Llargà ria de la solapa en malles acoblades: a x Lb neta:
- Ha de complir, com a mínim: >= 15 D, >= 20 cm

(on: a es el coeficient de la taula 69.5.2.2 de la EHE; Lb neta valor de la taula 69.5.1.4 de la EHE)
Llargà ria de la solapa en malles superposades:
- Separació entre elements solapats (longitudinal i transversal) > 10 D: 1,7 Lb
- Separació entre elements solapats (longitudinal i transversal) <= 10 D: 2,4 Lb

2.- CONDICIONS DEL PROCÉS D'EXECUCIÓ

CONDICIONS GENERALS:
El doblegat de les armadures s'ha de fer a temperatura ambient, mitjançant doblegadores mecà niques i a velocitat constant, amb l'ajut de mandrí, de manera que es garanteixi una curvatura constant en tota la zona.
No s'han d'adreçar colzes excepte si es pot verificar que no es faran malbé.
S'han de col·locar separadors per a garantir el recobriment mí nim i no han de produir fissures ni filtracions al formigó. La disposició dels separadors ha de complir l'especificat en la taula 69.8.2 de la EHE-08
Els separadors han d'estar expressament dissenyats per a aquesta finalitat i han de complir l'especificat en l'article 37.2.5 de la EHE. Es prohibeix l'ús de fusta o qualsevol material residual de construcció (maó, formigó, etc.). Si han de quedar vistos, no poden ser metàl·lics.
En cas de realitzar soldadures s'han de seguir les disposicions de la norma UNE 36832 i les han d'executar operaris qualificats d'acord amb la normativa vigent.

3.- UNITAT I CRITERIS D'AMIDAMENT

BARRES CORRUGADES:
kg de pes calculat segons les especificacions de la DT, d'acord amb els criteris següents:
- El pes unitari per al seu càlcul ha de ser el teòric
- Per a poder utilitzar un altre valor diferent del teòric, cal l'acceptació expressa de la DF.
- El pes s'obtindrà amidant la llargària total de les barres (barra+cavalcament)

L'escreix d'amidament corresponent als retalls està incorporat al preu de la unitat d'obra com a increment del rendiment (1,05 kg de barra d'acer per kg de barra ferrallada, dins de l'element compost)

MALLA ELECTROSOLDADA:
m2 de superfície amidada segons les especificacions de la DT.
Aquest criteri inclou les pèrdues i increments de material corresponents a retalls i empalmaments.

4.- NORMATIVA DE COMPLIMENT OBLIGATORI

NORMATIVA GENERAL:
Real Decreto 314/2006, de 17 de marzo, por el que se aprueba el Código Técnico de la Edificación Parte 2. Documento Básico de Seguridad estructural DB-SE.
Real Decreto 1247/2008, de 18 de julio, por el que se aprueba la instrucción de hormigón estructural (EHE-08).

5.- CONDICIONS DE CONTROL D'EXECUCIÓ I DE L'OBRA ACABADA

OPERACIONS DE CONTROL:
Els punts de control més destacables són els següents:
- Recepció i aprovació del informe d' especejament per part del contractista.
- Inspecció abans del formigonat de totes les unitats d' obra estructurals amb observació dels següents punts:
  - Tipus, diàmetre, longitud i disposició de les barres i malles col·locades.
  - Rectitud.
  - Lligams entre les barres.
  - Rigidesa del conjunt.
  - Netedat dels elements.

CRITERIS DE PRESA DE MOSTRES:
Bàsicament el control de l'execució està confiat a la inspecció visual de les persones que l'exerceixen, amb la qual cosa el seu bon sentit, coneixements tècnics i experiència son fonamentals per aconseguir el nivell de qualitat previst.
INTERPRETACIÓ DE RESULTATS I ACTUACIONS EN CAS D'INCOMPLIMENT:
Desautorització del formigonat fins que no es prenguin les mesures de correcció adequades.

FD - SANEJAMENT I CANALITZACIONS
FDG - CANALITZACIONS DE SERVEIS
FDG2 - CANALITZACIONS AMB TUBS DE FORMIGÓ

1.- DEFINICIÓ I CONDICIONS DE LES PARTIDES D'OBRA EXECUTADES

Canalitzacions amb tubs de formigó, de PVC, de polietilè , o combinacions de tubs de fibrociment NT i PVC, col·locats en una rasa i recoberts.
S'han considerat els reblerts de rasa següents:
- Reblert de la rasa amb terres
- Reblert de la rasa amb formigó

L'execució de la unitat d'obra inclou les operacions següents:
- Col·locació dels tubs
- Unió dels tubs
- Reblert de la rasa amb terres o formigó

CONDICIONS GENERALS:
Els tubs col·locats han de quedar a la rasant prevista. Han de quedar rectes.
Els tubs s'han de situar regularment distribuïts dins la rasa.
No hi ha d'haver contactes entre els tubs.
REBLERT DE LA RASA AMB TERRES:
La rasa ha de quedar reblerta de terres seleccionades degudament compactades.
Partícules que passen pel tamís 0,08 UNE 7-056 (NLT-152), en pes: < 25%
Contingut en matèria orgànica (UNE 103-204): Nul
Contingut de pedres de mida > 8 cm (NLT-152): Nul
REBLERT DE LA RASA AMB FORMIGÓ:
El formigó no ha de tenir esquerdes o defectes de formigonament, com és ara disgregacions o buits a la massa.
Gruix del formigó per sota del tub més baix: >= 5 cm

La resistència característica del formigó es comprovarà d'acord amb l' article 86 de l'EHE-08

2.- CONDICIONS DEL PROCÉS D'EXECUCIÓ

CONDICIONS GENERALS:
No s'han de col·locar més de 100 m de canalització sense haver acabat les operacions d'execució de junts i reblert de rasa.
REBLERT DE LA RASA AMB TERRES:
S'ha de treballar a una temperatura superior a 5°C i sense pluja.
Abans de procedir al rebliment de terres, s'han de subjectar els tubs per punts, amb material de reblert.
Cal evitar el pas de vehicles fins que la compactació s'hagi completat.
REBLERT DE LA RASA AMB FORMIGÓ:
La temperatura ambient per a formigonar ha d'estar entre 5°C i 40°C.
El formigó s'ha de col·locar a la rasa abans que s'inicïi el seu adormiment i l'abocada s'ha de fer de manera que no es produeixin disgregacions.
El procés de formigonament no ha de modificar la situació del tub dins del dau de formigó.

3.- UNITAT I CRITERIS D'AMIDAMENT

m de llargària instal·lada, amidada segons les especificacions de la DT, entre els eixos dels elements o dels punts per connectar.

4.- NORMATIVA DE COMPLIMENT OBLIGATORI

NORMATIVA GENERAL:
La normativa ha de ser l'específica de l'ús al que es destina la canalització.
REBLERT DE LA RASA AMB FORMIGÓ:
Real Decreto 1247/2008, de 18 de julio, por el que se aprueba la instrucción de hormigón estructural (EHE-08).

FDK - PERICONS PER A CANALITZACIONS DE SERVEIS
FDK2 - PERICONS QUADRATS PER A CANALITZACIONS DE SERVEIS

1.DEFINICIÓ I CONDICIONS DE LES PARTIDES D'OBRA EXECUTADES

DEFINICIÓ:
Pericó de paret de formigó sobre solera de maó calat col.locat sobre llit de sorra.
L'execució de la unitat d'obra inclou les operacions següents:
- Preparació del llit amb sorra compactada
- Col.locació de la solera de maons calats
- Formació de les parets de formigó, encofrat i desencofrat, previsió de passos de tubs, etc.
- Preparació per a la col.locació del marc de la tapa

CONDICIONS GENERALS:
La solera ha de quedar plana, anivellada i a la fondària prevista a la D.T.
Les parets han de quedar planes, aplomades i a escaire.
Els orificis d'entrada i sortida de la conducció han de quedar preparats.
El nivell del coronament ha de permetre la col.locació del bastiment i la tapa enrasats amb el paviment.
Resistència característica estimada del formigó (Fest) >= 0,9 Fck
(Fck = Resistència de projecte del formigó a compressió)
Tolerències d'execució:
- Nivell de la solera ± 20 mm
- Aplomat de les parets ± 5 mm
- Dimensions interiors ± 1% dimensió nominal
- Gruix de la paret ± 1% gruix nominal

2.CONDICIONS DEL PROCÉS D'EXECUCIÓ

El procés de col.locació no ha de produir desperfectes, ni ha de modificar les condicions exigides per al material.
La temperatura ambient per a formigonar ha d'estar entre 5°C i 40°C.
El formigó s'ha de posar a l'obra abans que s'inicïi el seu adormiment. L'abocada s'ha de fer de manera que no es produeixin disgregacions.

3.UNITAT I CRITERIS D'AMIDAMENT

Unitat mesurada segons les especificacions de la D.T.

4.NORMATIVA DE COMPLIMENT OBLIGATORI

* EHE "Instrucción de Hormigón Estructural"

FDKZ - ELEMENTS AUXILIARS PER A PERICONS PER A CANALITZACIONS DE SERVEIS

1.DEFINICIÓ I CONDICIONS DE LES PARTIDES D'OBRA EXECUTADES

DEFINICIÓ:
Subministrament i col.locació de bastiment i tapa per a pericó.
L'execució de la unitat d'obra inclou les operacions següents:
- Comprovació de la superfície de recolzament
- Col.locació del morter d'anivellament
- Col.locació del conjunt de bastiment i tapa, agafat amb morter

CONDICIONS GENERALS:
El bastiment col.locat ha de quedar ben assentat sobre les parets del pericó anivellades prèviament amb morter.
Ha de quedar sòlidament travat per una anella perimetral de morter.
La tapa ha de quedar recolzada a sobre del bastiment a tot el seu perímetre. No ha de tenir moviments que puguin provocar el seu trencament per impacte o bé produir sorolls.
La part superior del bastiment i la tapa ha de quedar al mateix pla que el paviment perimetral i mantenir el seu pendent.
Toleràncies d'execució:
- Nivell entre la tapa i el paviment ± 2 mm

2.CONDICIONS DEL PROCÉS D'EXECUCIÓ

El procés de col.locació no ha de produir desperfectes, ni ha de modificar les condicions exigides per al material.

3.UNITAT I CRITERIS D'AMIDAMENT

Unitat mesurada segons les especificacions de la D.T.

4.NORMATIVA DE COMPLIMENT OBLIGATORI

No hi ha normativa de compliment obligatori.

G - PARTIDES D'OBRA D'ENGINYERIA CIVIL
G2 - DEMOLICIONS, ENDERROCS, MOVIMENTS DE TERRES I GESTIÓ DE RESIDUS
G21 - DEMOLICIONS I ENDERROCS
G219 - DEMOLICIONS D'ELEMENTS DE VIALITAT

0.- ELEMENTS QUE CONTEMPLA EL PLEC

G219Q105.

1.- DEFINICIÓ I CONDICIONS DE LES PARTIDES D'OBRA EXECUTADES

Demolició d'elements de vialitat.
S'han considerat els elements següents:
- Vorada col·locada sobre terra o formigó
- Rigola de formigó o de panots col·locats sobre formigó
- Paviment de formigó, panots, llambordins o mescla bituminosa
L'execució de la unitat d'obra inclou les operacions següents:
- Preparació de la zona de treball
- Demolició de l'element amb els mitjans adients
- Trossejament i apilada de la runa
CONDICIONS GENERALS:
Els materials han de quedar suficientment trossejats i apilats per tal de facilitar-ne la càrrega, en funció dels mitjans de què es disposin i de les condicions de transport.
Els materials han de quedar apilats i emmagatzemats en funció de l'ús a que es destinin (transport a abocador, reutilització, eliminació en obra, etc.).
Un cop acabats els treballs, la base ha de quedar neta de restes de material.

2.- CONDICIONS DEL PROCÉS D'EXECUCIÓ

No s'ha de treballar amb pluja, neu o vent superior als 60 km/h.
S'ha de seguir l'ordre de treballs previst a la DT.
El contractista ha d'elaborar un programa de treball que ha de ser aprovat per la DF abans d'iniciar els treballs, on s'ha d'especificar, com a mínim:
- Mètode d'enderroc i fases
- Estabilitat de les construccions en cada fase, apuntalaments necessaris
- Estabilitat i protecció de les construccions i elements de l'entorn i els que s'han de conservar
- Manteniment i substitució provisional dels serveis afectats per els treballs
- Mitjans d'evacuació i especificació de les zones d'abocament dels productes d'enderroc
- Cronograma dels treballs
- Pautes de control i mesures de seguretat i salut
La part per a enderrocar no ha de tenir instal·lacions en servei (aigua, gas, electricitat, etc.).
El paviment no ha de tenir conductes d'instal·lació en servei a la part per arrencar, s'han de desmuntar els aparells d'instal·lació i de mobiliari existents, així com qualsevol element que pugui destorbar la feina.
S'han de protegir els elements de servei públic que puguin resultar afectats per les obres.
La zona afectada per les obres ha de quedar convenientment senyalitzada.
L'execució dels treballs no han de produir desperfectes, molèsties o perjudicar les construccions, bens o persones de l'entorn.
S'ha d'evitar la formació de pols, pel que cal regar les parts que s'hagin de demolir i carregar.
En cas d'imprevistos (terrenys inundats, olors de gas, etc.) o quan l'enderrocament pugui afectar les construccions veïnes, s'han de suspendre les obres i avisar a la DF.
L'operació de càrrega de runa s'ha de fer amb les precaucions necessàries, per tal d'aconseguir les condicions de seguretat suficients.
S'han d'eliminar els elements que puguin entorpir els treballs de retirada i càrrega de runa.
S'ha de complir la normativa vigent en matèria mediambiental, de seguretat i salut i d'emmagatzematge i transport de productes de construcció.

3.- UNITAT I CRITERIS D'AMIDAMENT

ENDERROC D'ESGLAÓ, ARRENCADA DE REVESTIMENT D'ESGLAÓ, DE SÒCOL, DE VORADA O RIGOLA:
m de llargària realment enderrocada, segons les especificacions de la DT.
PAVIMENT:
m2 de paviment realment enderrocat, segons les especificacions de la DT.
TALL DE PAVIMENT:
m de llargària executada realment, amidada segons les especificacions del projecte, comprovada i acceptada expressament per la DF.

4.- NORMATIVA DE COMPLIMENT OBLIGATORI

*Orden de 6 de febrero de 1976 por la que se aprueba el Pliego de prescripciones técnicas generales para obras de carreteras y puentes (PG 3/75)
*Orden FOM/1382/2002 de 16 de mayo, por la que se actualizan determinados artículos del pliego de prescripciones técnicas generales para obras de carreteras y puentes relativos a la construcción de explanaciones, drenajes y cimentaciones.
*Orden de 10 de febrero de 1975 por la que se aprueba la Norma Tecnológica de la Edificación: NTE-ADD/1975 Acondicionamiento del terreno. Desmontes. Demoliciones

G21D - DEMOLICIONS D'ELEMENTS DE SANEJAMENT I DRENATGE

1.- DEFINICIÓ I CONDICIONS DE LES PARTIDES D'OBRA EXECUTADES

Demolició d'elements que formen part d'una xarxa de sanejament o de drenatge, amb mitjans manuals o mecà nics.
S'han considerat els elements següents:
- Claveguera, clavegueró o cuneta de formigó amb o sense solera de formigó
- Pou, embornal o interceptor de maó amb o sense solera de formigó
- Canonada d'acer corrugat de 200 cm de diàmetre com a màxim

L'execució de la unitat d'obra inclou les operacions següents:
- Preparació de la zona de treball
- Enderroc de l'element amb els mitjans adients
- Tall d'armadures i elements metàl·lics
- Trossejament i apilada de la runa
- Càrrega de la runa sobre el camió

CONDICIONS GENERALS:
Els materials han de quedar suficientment trossejats i apilats per tal de facilitar-ne la càrrega, en funció dels mitjans de què es disposin i de les condicions de transport.
Els materials han de quedar apilats i emmagatzemats en funció de l'ús a que es destinin (transport a abocador, reutilització, eliminació en obra, etc.).
Un cop acabats els treballs, la base ha de quedar neta de restes de material.

2.- CONDICIONS DEL PROCÉS D'EXECUCIÓ

No s'ha de treballar amb pluja, neu o vent superior als 60 km/h.
S'ha de seguir l'ordre de treballs previst a la DT.
L'excavació del terreny circumdant s'ha de fer alternativament a ambdós costats, de manera que mantinguin el mateix nivell.
Ha d'estar fora de servei.
Qualsevol conducció que empalmi amb l'element ha de quedar obturada.
S'han de protegir els elements de servei públic que puguin resultar afectats per les obres.
La zona afectada per les obres ha de quedar convenientment senyalitzada.
L'execució dels treballs no han de produir desperfectes, molè sties o perjudicar les construccions, bens o persones de l'entorn.
S'ha d'evitar la formació de pols, pel que cal regar les parts que s'hagin de demolir i carregar.

En cas d'imprevistos (terrenys inundats, olors de gas, etc.) o quan l'enderrocament pugui afectar les construccions veï nes, s'han de suspendre les obres i avisar a la DF.
L'operació de càrrega de runa s'ha de fer amb les precaucions necessàries, per tal d'aconseguir les condicions de seguretat suficients.
La runa s'ha de desinfectar abans de ser transportada.
S'han d'eliminar els elements que puguin entorpir els treballs de retirada i càrrega de runa.
S'ha de complir la normativa vigent en matè ria mediambiental, de seguretat i salut i d'emmagatzematge i transport de productes de construcció.

3.- UNITAT I CRITERIS D'AMIDAMENT

CLAVEGUERÓ, CANONADA, INTERCEPTOR, CUNETA O CONDUCTES D'EVACUACIÓ:
m de llargària realment enderrocat, amidat per l'eix de l'element, segons les especificacions de la DT.
POU:
m de fondària realment enderrocada, segons les especificacions de la DT.

4.- NORMATIVA DE COMPLIMENT OBLIGATORI

* Orden de 6 de febrero de 1976 por la que se aprueba el Pliego de prescripciones técnicas generales para obras de carreteras y puentes (PG 3/75)
* Orden FOM/1382/2002 de 16 de mayo, por la que se actualizan determinados artículos del pliego de prescripciones técnicas generales para obras de carreteras y puentes relativos a la construcción de explanaciones, drenajes y cimentaciones.

G22 - MOVIMENTS DE TERRES
G226 - TERRAPLENAT I PICONATGE DE TERRES I GRANULATS

0.- ELEMENTS QUE CONTEMPLA EL PLEC

G2266221.

1.- DEFINICIÓ I CONDICIONS DE LES PARTIDES D'OBRA EXECUTADES

Estesa i compactació de terres per tongades de diferents materials, en zones de dimensions que permeten la utilització de maquinària, amb la finalitat d'aconseguir una plataforma de terres superposades.
S'han considerat els tipus següents:
- Estesa i piconatge de sòl amb humectació posterior de les terres
- Estesa i piconatge de sòl amb dessecació posterior de les terres
- Estesa i piconatge de tot-ú sense cap tractament
- Estesa i piconatge de tot-ú amb humectació posterior

L'execució de la unitat d'obra inclou les operacions següents:
- Preparació de la zona de treball
- Situació dels punts topográfics
- Execució de l'estesa
- Humectació o dessecació de les terres, en cas necessari
- Compactació de les terres

CONDICIONS GENERALS:
Les terres han de complir les especificacions fixades al seu plec de condicions.
La composició granulomètrica del tot-u ha de complir les especificacions fixades al seu plec de condicions.
Els materials han de complir les condicions bàsiques següents:
- Posada en obra en condicions acceptables
- Estabilitat satisfactòria
- Deformacions tolerables a curt i llarg termini, per les condicions de servei previstes

El tipus de sòl utilitzat en la zona de coronament del terraplè ha de ser adequat o seleccionat, en el fonament i nucli es pot utilitzar a més el tolerable.
No es poden utilitzar sòls expansius o colapsables tal i com es defineixen en l'article 330.4.4 del PG 3/75 Modificat per ORDEN FOM 1382/2002, en la zona exterior del terraplè (coronament i zones laterals).

En la zona del nucli, l'ús de sòls expansius, colapsables, amb guix, amb sals solubles, amb matèria orgànica o amb qualsevol altre tipus de material marginal, han de complir l'especificat en l'article 330.4.4. del PG 3/75 modificat per ORDEN FOM 1382/2002.
A més dels sòls naturals, es podran utilitzar terres naturals provinents d'excavació o d'aportació, i a més, també es podran fer servir els productes provinents de processos industrials o manipulats, sempre que compleixin les prescripcions del PG3.
Els sòls colapsables són aquells que pateixen un assentament superior al 1% de l'altura inicial de la mostra al realitzar l'assaig segons NLT 254 i pressió d'assaig de 0,2 MPa. Aquests es podran utilitzar en fonaments sempre que es realitzi un estudi especial que defineixi les disposicions i cures a adoptar per al seu ús, depenent de la funcionalitat del terraplè, el grau de colapsabilitat del sòl, i les condicions climàtiques i de nivells freàtics.
S'hauran de compactar per la part humida, amb relació a la humitat òptima de l'assaig Próctor de referència compresa entre el 1 i el 3%.
L'ús de sòls amb altres sals solubles en aigua dependrà del seu contingut. Així, per a qualsevol zona del terraplè, es podran utilitzar les que tinguin un contingut inferior al 0,2%. Si hi hagués un contingut superior al 1%, s'hauria de realitzar un estudi especial aprovat pel Director d'obra per a autoritzar el seu ús.
Quan el terraplè pugui estar subjecte a inundacions només es podran utilitzar terres adequades o seleccionades.
No s'han d'utilitzar sols inadequats en cap zona del terraplè.
El material de cada tongada ha de tenir les mateixes característiques.
Els talussos perimetrals han de ser els fixats per la DF.
El gruix de cada tongada ha de ser uniforme.
El gruix de cada tongada ha de ser l'adequat per tal d'obtenir el grau de compactació exigit amb els mitjans que es disposen.
L'acord amb zones de desmunt en sentit longitudinal i transversal, ha de ser suau, amb pendents inferiors a 1:2.
Gruix de cada tongada : >= 3/2 mida màxima material
Pendent transversal de cada tongada: 4%
Mòdul de deformació vertical (assaig de càrrega sobre placa NLT 357):
- Fonament, nucli i zones exteriors:
  - Sòls seleccionats : >= 50 MPa
  - Resta de sòls : >= 30 MPa
- Coronament:
  - Sòls seleccionats : >= 100 MPa
  - Resta de sòls : >= 60 MPa

Grau de compactació: >= 95% PM
Compactació de la coronació/esplanada: >= 100% PM
Petjada admissible (nucli): <= 5 mm
Toleràncies d'execució:
- Variació en l'angle del talús: ± 2°
- Espessor de cada tongada: ± 50 mm
- Nivells:
  - Zones de vials: ± 30 mm
  - Resta de zones: ± 50 mm
- Grau d'humitat després de la compactació (desviació respecte al nivell òptim de l'assaig Pròctor):
  - Sòls seleccionats, adequats o tolerables: - 2%, + 1%
  - Sòls expansius o colapsables: - 1%, + 3%

SÒLS EN FONAMENTS DE TERRAPLÈ:
Es defineix com a fonament de terraplè la part que està per sota de la superfície original del terreny i que ha estat buidada en l'esbrossada o al fer una excavació addicional degut a la presència de material inadequat. L'espessor mínim serà d'1 m.
El terra de la base del terraplè ha de quedar pla i anivellat.
En els fonaments, s'utilitzaran sòls tolerables, adequats o seleccionats, sempre que les condicions de drenatge o estanquitat ho permetin, que les característiques del terreny siguin les adequades, i que l'índex CBR, corresponent a les condicions de compactació de posada en obra, sigui CBR >= 3 (UNE 103502).
La utilització de sòls amb guix ha d'estar autoritzada pel Director d'obra, i a més, el contingut d'aquesta substància haurà de ser < 0,2% per a qualsevol zona de terraplè.
En terraplens de més de 5 metres d'altura, es podran utilitzar sòls que continguin fins a un 2% de matèria orgànica; per a un contingut superior, s'haurà de realitzar un estudi especial aprovat pel Director d'obra.
Gruix: >= 1 m

SÒLS EN NUCLI DE TERRAPLÈ:
Es defineix com a nucli de terraplè a la zona compresa entre el fonament i la coronació.
En el nucli, s'utilitzaran sòls tolerables, adequats o seleccionats, sempre que l'índex CBR, corresponent a les condicions de compactació de posada en obra, sigui CBR >= 3 (UNE 103502).
La utilització de sòls marginals o amb un índex CBR < 3, pot venir condicionada per problemes de resistència, deformabilitat i posada en obra; per tant, el seu ús no és aconsellable, a no ser que es justifiqui el seu ús mitjançant un estudi especial.
L'ús d'altres tipus de sòls, es farà segons l'article 330.4.4 del PG-3.

Els sòls expansius són aquells que tenen un inflament lliure superior al 3% al realitzar l'assaig segons UNE 103601. Aquests es podran utilitzar en el nucli sempre que es realitzi un estudi especial que defineixi les disposicions i cures a adoptar durant la construcció, depenent de la funcionalitat del terraplè, les característiques de permeabilitat de la coronació i espigons, el inflament lliure, i les condicions climàtiques.
S'hauran de compactar lleugerament per la part humida, amb relació a la humitat òptima de l'assaig Próctor de referència compresa entre el 1 i el 3%.
La utilització de sòls amb guix en nucli de terraplè ha d'estar autoritzada pel Director d'obra, i a més, el contingut en aquesta substància haurà d'estar entre:
- 0,2-2%: Si la necessitat d'adoptar mesures per a l'execució
- 2-5%: Utilitzant cures i materials amb característiques especials en coronació i espigons
- 5-20%: Quan el nucli formi una massa compacta i impermeable, i es disposi de mesures de drenatge i impermeabilització

Si es superés el 20%, no s'utilitzarien en cap zona del replè.
En terraplens de menys de 5 metres d'altura, es podran utilitzar sòls que continguin fins a un 5% de matèria orgànica per a la zona del nucli.

SÒLS EN CORONACIÓ DE TERRAPLÈ:
Es defineix com a coronació la franja superior de terres del terraplè, amb una fondària de més de 50 cm, i amb un gruix de 2 tongades com a mínim.
En la coronació, s'utilitzaran sòls adequats o seleccionats, sempre que la seva capacitat de suport sigui l'adient per a l'esplanada prevista, i que l'índex CBR, corresponent a les condicions de compactació de posada en obra, sigui CBR >= 5 (UNE 103502).
No s'han d'utilitzar sòls expansius o col·lapsables, però sí que es podran fer servir materials naturals o tractats, sempre que compleixin les condicions de capacitat de suport exigides.
Si existís sota la coronació material expansiu, col·lapsable, o amb un contingut de més del 2% en sulfats solubles, la coronació hauria d'evitar la filtració d'aigua cap a la resta de terraplè.
La utilització de sòls amb guix ha d'estar autoritzada pel Director d'obra, i a més, el contingut d'aquesta substància haurà de ser < 0,2% per a qualsevol zona de terraplè.
En la coronació del terraplè es podran utilitzar sòls que continguin fins a un 1% de matèria orgànica.

PEDRAPLENS:
El gruix màxim de les tongades, un cop compactades, haurà de ser <= 1,35 m o <= a 3 cops la mida màxima de l'àrid. En tot cas, el gruix de la tongada haurà de ser sempre superior a 3/2 de la mida màxima del material a utilitzar.
La superfície de les tongades haurà de tenir una pendent transversal al voltant del 4%, per a assegurar l'evacuació de les aigües sense perill d'erosió i evitar la concentració d'abocaments.
S'ha d'aconseguir una correcta compactació del pedraplè, i per a fer-ho, es compactarà una franja d'una amplada mínima de 2 metres des del canto del talús, en tongades més primes i mitjançant maquinària apropiada. No obstant, si el Contractista ho sol·licita, i ho aprova la DF, es podrà realitzar un altre mètode, en el que es dotarà al pedraplè d'un sobreample d'1 o 2 metres, que permetin operar amb la maquinària de compactació de manera que el pedraplè teòric quedi amb la compactació adequada.
En la zona de transició el gruix de la tongada ha de ser decreixent des de la part més baixa fins la part superior. Entre dues tongades successives cal que es compleixi que:
I15/S85 < 5
50/S50 < 25
essent Ix l'obertura del tamís per al X% en pes del material de la tongada inferior, i Sx l'obertura del tamís per al X% en pes del material de la tongada superior.
Característiques del pedraplè:
  - Zona de transició: < 3 mm
  - Per la resta: < 5 mm
- Assentament produït per l'última passada serà < 1% del gruix de la capa a compactar mesurat després de la primera passada
- Assaig amb placa de càrrega (NLT 357): els resultats a exigir en aquest assaig seran indicats en el Projecte o pel Director de les obres.
- Assaig de petjada (NLT 256):
- Porositat del terraplè: < 30% (4 passades com a mínim del corró compactador)

Toleràncies de la superfície acabada:
Les superfícies acabades del nucli i de la zona de transició es comprovaran amb estaques anivellades fins a precisió de centímetres, situades en l'eix i a banda i banda dels perfils transversals definits, amb una separació màxima de 20 m. Per a trams de longitud inferior a 100 m, es calcularà la diferència entre les cotes reals dels punts controlats i els seus valors teòrics (plànols), considerant-se positives les diferències de cota corresponents a punts situats per sobre de la superfície teòrica. Els valors extrems, màxim positiu (D) i màxim negatiu (d), han de complir les següents condicions:
- Condició 1: (D+d)/2 <= E/5 (E = gruix de l'última tongada)
- Condició 2: (-E/2) <= (D+d)/ 2
- Condició 3: (D-d)/ 2 < 5 cm (nucli); < 3 cm (zona de transició)

2.- CONDICIONS DEL PROCÉS D'EXECUCIÓ

S'han d'aturar els treballs quan la temperatura ambient sigui inferior a 2°C.
El contractista ha d'elaborar un programa de treball que ha de ser aprovat per la DF abans d'iniciar els treballs, on s'ha d'especificar, com a mínim:
- Maquinària prevista
- Sistemes de transport
- Equip d'estesa i compactació
- Procediment de compactació

En el cas del reblert de tot-ú, l'aprobació de la DF del mètode de treball proposat pel contractista, estarà condicionada al resultat d'un assaig en obra, que ha de complir les condicions definides en l'art. 333.7.5 del PG 3/75 (Modificat per ORDEN FOM 1382/2002).
S'han de protegir els elements de servei públic que puguin resultar afectats per les obres.
S'ha d'eliminar els elements que puguin entorpir els treballs d'execució de la partida.
Hi ha d'haver punts fixos de referència exteriors a la zona de treball, als quals s'hi han de referir totes les lectures topogràfiques.
Escarificar i compactar la superfície que ha de rebre el terraplè; la profunditat de l'escarificació la definirà el Projecte, però la DF també la podrà definir en funció de la naturalesa del terreny.
Aquests treballs no es realitzaran fins al moment previst i sobretot en les condicions òptimes per estar el menor temps possible exposats als efectes climatològics quan no s'utilitzin proteccions.
En reblerts que s'executen en zones poc resistents, cal col·locar les capes inicials amb el gruix mínim necessari per tal de suportar les càrregues degudes a l'acció dels equips de moviment i compactació de terres.
El material s'ha d'estendre per tongades successives, sensiblement paral·leles a la rasant final.
Es podran utilitzar capes de materials granulars gruixuts o làmines geotèxtils per facilitar la posada en obra de les tongades, sempre i quan ho indiqui el Projecte.
Els equips de transport i d'estesa han d'operar per capes horitzontals, en tot l'ample de l'esplanada.
No s'ha d'estendre cap tongada fins que la inferior compleixi les condicions exigides.
L'aportació de terres per a correcció de nivells, s'ha de tractar com a coronació de terraplenat i la densitat a assolir no ha de ser inferior a la del terreny circumdant.
S'han de mantenir els pendents i dispositius de desguàs necessaris per tal d'evitar entollaments, sense perill d'erosió.
L'ampliació o recrescuda de terraplens existents s'ha de fer de forma escalonada o amb d'altres sistemes que garanteixin la unió amb el nou terraplé.
En reblerts situats a mitja vessant, el pendent s'ha d'esglaonar per tal de garantir l'estabilitat.
Els esglaons han de tenir les dimensions i el pendent adequats per tal de permetre el treball de la maquinària.
El grau d'humitat ha de ser l'adequat per tal d'obtenir la densitat i el grau de saturació exigits en la DT, considerant el tipus de material, el seu grau d'humitat inicial i les condicions ambientals de l'obra.
Si es necessària la humectació, un cop estesa la tongada, s'ha d'humitejar fins arribar al contingut òptim d'humitat, de manera uniforme ja sigui a la zona de procedència, a l'apilament, o a les tongades, sense que es formin embassaments, i fins a obtenir un mínim del 95% de la humitat òptima de l'assaig PM.
Si el grau d'humitat de la tongada és superior a l'exigit, s'ha de dessecar mitjançant l'addició i mescla de materials secs o d'altres procediments adients.
Després de la pluja no s'ha d'estendre una nova tongada, fins que l'última estigui seca, o s'ha d'escarificar afegint la tongada següent més seca, de forma que l'humitat resultant sigui l'adient.
Quan s'utilitzi corró vibratori per a compactar, ha de donar-se al final unes passades sense aplicar-hi vibració.
La compactació i el nombre de passades de corró han de ser les definides per la DF en funció dels resultats del assaigs realitzats a l'obra.
S'ha d'evitar el pas de vehicles per sobre de les capes en execució, fins que la compactació s'hagi completat.
Cal adoptar mesures de protecció de l'entorn davant la possible acció erosiva o sedimentaria de l'aigua reconduïda fora del terraplè.
S'ha de complir la normativa vigent en matèria mediambiental, de seguretat i salut i d'emmagatzematge i transport de productes de construcció.
Els treballs s'han de fer de manera que molestin el mínim possible als afectats.
En cas d'imprevistos, s'han de suspendre les obres i avisar a la DF.

SÒLS EN FONAMENTS DE TERRAPLÈ:
Si es detecten zones inestables de petita superfície (bosses d'aigua, argiles expandides, turbes, etc.), s'han de sanejar d'acord amb les instruccions de la DF.
S'ha de localitzar les àrees inestables amb ajuda d'un supercompactador de 50 t, segons el definit en l'article 304 del PG 3/75 modificat per ORDEN FOM/1382/2002.
Els pous i forats que apareguin s'han de reblir i estabilitzar fins que la superfície sigui uniforme.
En casos de fonamentació irregular, com ara terraplens a mitja costa o sobre altres existents, es seguiran les indicacions de la DF per tal de garantir la correcte estabilitat.

El material a utilitzar en el terraplè s'ha d'emmagatzemar i d'utilitzar de forma que s'eviti la seva disgregació i contaminació. En cas de trobar zones segregades o contaminades per pols, per contacte amb la superfície de base o per inclusió de materials estranys, cal procedir a la seva eliminació.

3.- UNITAT I CRITERIS D'AMIDAMENT

m3 de volum amidat segons les especificacions de la DT.

4.- NORMATIVA DE COMPLIMENT OBLIGATORI

* Orden de 6 de febrero de 1976 por la que se aprueba el Pliego de prescripciones técnicas generales para obras de carreteras y puentes (PG 3/75)
* Orden FOM/1382/2002 de 16 de mayo, por la que se actualizan determinados artículos del pliego de prescripciones técnicas generales para obras de carreteras y puentes relativos a la construcción de explanaciones, drenajes y cimentaciones.

5.- CONDICIONS DE CONTROL D'EXECUCIÓ I DE L'OBRA ACABADA

CONTROL D'EXECUCIÓ. OPERACIONS DE CONTROL:
El control d'execució inclou les operacions següents:
- Preparació de la base sobre la que s'assentarà el terraplè.
- Control de l'estesa: comprovació visual del gruix i amplada de les tongades d'execució i control de la temperatura ambient.
- Humectació o dessecació d'una tongada.
- Control de compactació d'una tongada.

CONTROL D'EXECUCIÓ. OPERACIONS DE CONTROL EN PEDRAPLENS:
Les tasques de control a realitzar són les següents:
Definició i comprovació del procés de compactació. Determinació de l'assentament patró o assentament corresponent a la compactació desitjada i del nombre de passades òptim de l'equip de compactació.
Determinació de la granulometria (UNE 7-139) tant del material excavat com del material estès, i la granulometria i densitat del material compactat. Es prendran mostres de volum no inferior a 4 m3 i s'efectuaran al menys, 10 assaigs de cada tipus. Per a obtenir les dades corresponents al material compactat, es realitzaran calicates de 4 m2 de superfície com a mínim, que afectaran a tot el gruix de la tongada corresponent. Es realitzarà una inspecció visual de les parets de les calicates.
Control del gruix de les tongades abans de compactar i mesura aproximada de l'amplada de les mateixes.
Per a cada lot, es realitzaran les següents operacions de control, cada 2500 m2 o fracció diària compactada:
- Determinació in situ de la humitat del sòl (NLT 103)
- Assaig de placa de càrrega de 60 cm de diàmetre, realitzat in situ (DIN 18134)

CONTROL D'EXECUCIÓ. CRITERIS DE PRESA DE MOSTRES:
S'ha de considerar com terraplè estructural el comprès fins el punt exterior del voral i no la berma amb els talussos definits als plànols. A efectes d'obtenir el grau de compactació exigit, els assaigs de control s'han de realitzar en la zona del terraplè estructural.
S'han de seguir els criteris que en cada cas, indiqui la DF. Els punts de control de densitat i humitat han d'estar uniformement repartits en sentit longitudinal i aleatòriament distribuïts en la secció transversal de la tongada.

CONTROL D'EXECUCIÓ. CRITERIS DE PRESA DE MOSTRES EN PEDRAPLENS:
S'han de seguir els criteris que, en cada cas, determini la DF.
Les plaques de càrrega es realitzaran en punts representatius, no afectats per partícules d'una grandària que pugui afectar a la representativitat de l'assaig.

CONTROL D'EXECUCIÓ. INTERPRETACIÓ DE RESULTATS I ACTUACIONS EN CAS D'INCOMPLIMENT:
No es podrà iniciar l'execució del terraplè sense corregir els defectes observats a la base d'assentament.
Donada la rapidesa de la cadena operativa 'extracció-compactació', la inspecció visual té una importància fonamental en el control dels terraplens, tant a nivell de materials com per a l'estesa.
El contingut d'humitat de les capes compactades no serà causa de rebuig, excepte en el cas d'utilitzar, per causes justificades, sòls amb característiques expansives amb un inflament lliure <= 5%.
El valor del mòdul d'elasticitat (segon cicle) obtingut a la placa de càrrega ha de complir les limitacions establertes al plec de condicions.
Les densitats seques obtingudes en la capa compactada hauran de ser iguals o superiors a les especificades en el plec de condicions, en cada un dels punts de la mostra. Com a mínim, el 70% de punts haurà d'estar dins dels valors d'acceptació, i el 30% restant no podrà tenir una densitat inferior de més de 30 kg/cm3 respecte les establertes en el Projecte o per la DF.
En cas d'incompliment, el contractista ha de corregir la capa executada, per recompactació o substitució del material. En general, s'ha de treballar sobre tota la tongada afectada (lot), a menys que el defecte de compactació estigui clarament localitzat. Els assaigs de comprovació de la compactació s'han d'intensificar el doble sobre les capes corregides.

Qualsevol altre cas d'execució incorrecta serà responsabilitat del Contractista, i la seva obligació serà reparar sense cost els errors que s'hagin produït.

CONTROL D'EXECUCIÓ. INTERPRETACIÓ DE RESULTATS I ACTUACIONS EN CAS D'INCOMPLIMENT EN PEDRAPLENS:
Els resultats de les mesures s'interpretaran subjectivament i amb amplia tolerància. La DF decidirà si aprovar, modificar o rebutjar el mètode de treball.
La variació de les característiques dels materials a utilitzar podrà ser motiu suficient per replantejar el mètode de treball.

CONTROL DE L'OBRA ACABADA. OPERACIONS DE CONTROL EN PEDRAPLENS:
Les tasques de control a realitzar són les següents:
Vigilar i comprovar que l'estesa de les capes compleix les condicions del plec i els criteris fixats al tram de prova.

CONTROL DE L'OBRA ACABADA. INTERPRETACIÓ DE RESULTATS I ACTUACIONS EN CAS D'INCOMPLIMENT EN PEDRAPLENS:
Si no es compleix la condició 1, s'excavarà l'última tongada executada i es construirà una altra de gruix adequat.
Si no es compleix la condició 2, s'executarà una nova tongada de gruix adequat.
Per últim, si no es compleix la condició 3, s'afegirà una capa d'anivellació amb un gruix mínim no inferior a 15 cm sobre el nucli, o a 10 cm sobre la zona de transició, constituïda per material granular ben graduat, de característiques mecàniques no inferiors a les del material del pedraplè, i amb una mida màxima de 900 mm.

G4 - ESTRUCTURES
G45 - ESTRUCTURES DE FORMIGÓ

1.- DEFINICIÓ I CONDICIONS DE LES PARTIDES D'OBRA EXECUTADES

Formigonament d'estructures i elements estructurals, amb formigó en massa, armat, per a pretensar, formigó autocompactant i formigó lleuger, de central o elaborat a l'obra en planta dosificadora, que compleixi les prescripcions de la norma EHE, abocat directament des de camió , amb bomba o amb cubilot, i operacions auxiliars relacionades amb el formigonament i la cura del formigó.
S'han considerat els elements a formigonar següents:
- Pilars
- Bigues
- Estreps
- Sostres amb elements resistents industrialitzats
- Sostres nervats unidireccionals
- Sostres nervats reticulars
- Lloses i bancades
- Membranes i voltes

L'execució de la unitat d'obra inclou les operacions següents:
Formigonament:
- Preparació de la zona de treball
- Humectació de l'encofrat
- Abocada del formigó
- Compactació del formigó mitjançant vibratge, en el seu cas
- Curat del formigó

CONDICIONS GENERALS:
En l'execució de l'element s'han de complir les prescripcions establertes en la norma EHE-08 , en especial les que fan referència a la durabilitat del formigó i les armadures (art.8.2 i 37 de la EHE-08) en funció de les classes d'exposició.
El formigó estructural ha de fabricar-se en centrals específiques
El formigó col·locat no ha de tenir disgregacions o buits a la massa.
Després del formigonament les armadures han de mantenir la posició prevista a la DT.
La secció de l'element no ha de quedar disminuïda en cap punt per la introducció d'elements de l'encofrat ni d'altres.
L'element acabat ha de tenir una superfície uniforme, sense irregularitats.
Si la superfície ha de quedar vista ha de tenir, a més, una coloració uniforme sense regalims, taques, o elements adherits.

En el cas d'utilitzar matacà, les pedres han de quedar distribuïdes uniformement dins de la massa de formigó sense que es toquin entre elles.
La resistència característica del formigó es comprovarà d'acord amb l' article 86 de l'EHE-08
Les toleràncies d'execució han de complir l'especificat en l'article 5 de l'annex 11 de la norma EHE-08.
Les toleràncies en el recobriment i la posició de les armadures han de complir l'especificat en la UNE 36831.
No s'accepten toleràncies en el replanteig d'eixos en l'execució de fonaments de mitgeres, buits d'ascensor, passos d'instal·lacions , etc., fora que ho autoritzi explícitament la DF.
FORMIGONAMENT D'ESTRUCTURES:
Toleràncies d'execució:
- Verticalitat de línies i superfícies (H alçaria del punt considerat):
  - H <= 6 m: ± 24 mm
  - 6 m < H <= 30 m: ± 4H, ± 50 mm
  - H >= 30 m: ± 5H/3, ± 150 mm
- Verticalitat, arestes exteriors i junts de dilatació vistos (H alçaria del punt considerat):
  - H <= 6 m: ± 12 mm
  - 6 m < H <= 30 m: ± 2H, ± 24 mm
  - H >= 30 m: ± 4H/5, ± 80 mm
- Desviacions laterals:
  - Peces: ± 24 mm
  - Junts: ± 16 mm
- Nivell cara inferior de peces (abans de retirar puntals): ± 20 mm
- Secció transversal (D: dimensió considerada):
  - D <= 30 cm: + 10 mm, - 8 mm
  - 30 cm < D <= 100 cm: + 12 mm, - 10 mm
  - 100 cm < D: + 24 mm, - 20 mm
- Desviació de la cara encofrada respecte el pla teòric:
  - Arestes exteriors pilars vistos i junts en formigó vist: ± 6 mm/3 m
  - Resta d'elements: ± 10 mm

Les toleràncies han de complir l'especificat en l'article 5.3 de l'annex 11 de la norma EHE-08.
SOSTRES D'ELEMENTS RESISTENTS INDUSTRIALITZATS:
Gruix de la capa de compressió:
- Sobre biguetes: 40 mm
- Sobre peces d'entrebigat ceràmiques o de morter de ciment: 40 mm
- Sobre peces d'entrebigat de poliestiré: 50 mm
- Sobre peces d'entrebigat si l'acceleració sísmica>=0.16g: 50 mm
- Sobre lloses alveolars pretensades: 40 mm

Toleràncies d'execució:
- Planor mesurada amb regla de 3 m abans de retirar els puntals:
  - Acabat reglejat mecànic: ± 12 mm/3 m
  - Acabat mestrejat amb regla: ± 8 mm/3 m
  - Acabat llis: ± 5 mm/3 m
  - Acabat molt llis: ± 3 mm/3 m
- Gruix de la capa de compressió: + 10 mm, - 6 mm

SOSTRES NERVATS UNIDIRECCIONALS:
Gruix de la capa de compressió:
- Sobre peces d'entrebigat ceràmiques o de morter de ciment: 40 mm
- Sobre peces d'entrebigat de poliestiré: 50 mm
- Sobre peces d'entrebigat si l'acceleració sísmica>=0.16g: 50 mm

Toleràncies d'execució:
- Planor mesurada amb regla de 3 m abans de retirar els puntals:
  - Acabat reglejat mecànic: ± 12 mm/3 m
  - Acabat mestrejat amb regla: ± 8 mm/3 m
  - Acabat llis: ± 5 mm/3 m
  - Acabat molt llis: ± 3 mm/3 m
- Gruix de la capa de compressió: + 10 mm, - 6 mm

SOSTRES NERVATS RETICULARS:

Gruix capa superior : >= 5 cm i haurà de portar armat de repartiment en malla
Separació entre eixos de nervis < 100cm
Toleràncies d'execució:
- Planor mesurada amb regla de 3 m abans de retirar els puntals:
  - Acabat reglejat mecànic: ± 12 mm/3 m
  - Acabat mestrejat amb regla: ± 8 mm/3 m
  - Acabat llis: ± 5 mm/3 m
  - Acabat molt llis: ± 3 mm/3 m
- Gruix de la capa de compressió: + 10 mm, - 6 mm

2.- CONDICIONS DEL PROCÉS D'EXECUCIÓ

FORMIGONAMENT:
Si la superfície sobre la que s'ha de formigonar ha sofert gelada, s'ha d'eliminar prèviament la part afectada.
La temperatura dels elements on es fa l'abocada ha de ser superior als 0°C.
El formigó s'ha de posar a l'obra abans que comenci l'adormiment, i a una temperatura >= 5°C.
La temperatura per a formigonar ha d'estar entre 5°C i 40°C. El formigonament s'ha de suspendre quan es prevegi que durant les 48 h següents la temperatura pot ser inferior a 0°C. Fora d'aquests límits, el formigonament requereix precaucions explícites i l'autorització de la DF En aquest cas, s'han de fer provetes amb les mateixes condicions de l'obra, per a poder verificar la resistència realment assolida.
Si l'encofrat és de fusta, ha de tenir la humitat necessària per tal que no absorbeixi l'aigua del formigó.
No s'admet l'alumini en motlles que hagin d'estar en contacte amb el formigó.
No es procedirà al formigonat fins que la DF doni el vist-i-plau havent revisat armadures col·locades en posició definitiva.
La DF comprovarà l'ausencia de defectes significatius en la superficie de formigó. En cas de considerar els defectes inadmisibles d'acord amb el projecte la DF valorarà la reparació.
No es col·locarà en obra capes o tongades de formigó amb un gruix superior al que permeti una compactació completa de la massa
Si l'abocada del formigó es fa amb bomba, la DF ha d'aprovar la instal·lació de bombeig prèviament al formigonament.
No pot transcórrer mé s d'1,5 hora des de la fabricació del formigó fins el formigonament, a menys que la DF ho cregui convenient per aplicar medis que retardin l'adormiment.
No s'han de posar en contacte formigons fabricats amb tipus de ciments incompatibles entre ells.
L'abocada s'ha de fer des d'una alçària petita i sense que es produeixin disgregacions.
La compactació del formigó es realitzarà mitjançant processos adequats a la consistència de la mescla i de manera que s' eliminin forats i s'eviti la segregació.
S'ha de garantitzar que durant l'abocat i compactat del formigó no es produeixen desplaçaments de l'armadura.
La velocitat de formigonament ha de ser suficient per assegurar que l'aire no quedi agafat i assenti el formigó.
El formigonament s'ha de suspendre en cas de pluja o de vent fort. Eventualment, la continuació dels treballs, en la forma que es proposi, ha de ser aprovada per la DF.
En cap cas s'ha d'aturar el formigonament si no s'ha arribat a un junt adequat.
Els junts de formigonament han de ser aprovats per la DF abans del formigonament del junt.
En tornar a iniciar el formigonament del junt s'ha de retirar la capa superficial de morter, deixant els granulats al descobert i el junt net. Per a fer-ho no s'han d'utilitzar productes corrosius.
Abans de formigonar el junt s'ha d'humitejar, evitant que es facin tolls d'aigua en el junt.
Es poden utilitzar productes específics (com les resines epoxi) per a l'execució de junts sempre que es just ifiqui i es supervisi per la DF.
Un cop reblert l'element no s'ha de corregir el seu aplomat, ni el seu anivellament.
Durant l'adormiment i primer període d'enduriment del formigó cal assegurar el manteniment de la humitat de l'element de formigó mitjançant el curat adequat i d'acord amb EHE-08.
Durant l'adormiment s'han d'evitar sobrecàrregues i vibracions que puguin provocar la fissuració de l'element.
FORMIGÓ ESTRUCTURAL:
La compactació s'ha de realitzar per vibratge. El gruix màxim de la tongada depèn del vibrador utilitzat. S'ha de vibrar fins que s'aconsegueixi una massa compacta i sense que es produeixin disgregacions.
El vibratge ha de fer-se més intens a les zones d'alta densitat d'armadures, a les cantonades i als paraments.
FORMIGÓ ESTRUCTURAL AUTOCOMPACTA NT:
No es necessari la compactació del formigó.

FORMIGÓ LLEUGER:
Per realitzar una compactació correcte del formigó lleuger es reduirà la separació entre posicions consecutives dels vibradors al 70% de la utilitzada per a un formigó convencional
S'evitarà que el granulat lleuger suri com a conseqüència d'un excessiu vibrat.
L'acabat superficial de la cara on s'aboqui el formigó es realitzarà mitjançant eines adients que garanteixin que el granulat s'introdueixi a la massa de formigó i quedi recobert per la beurada
ESTREPS:
Abans d'acabar-se l'adormiment s'han de retirar 2 cm de la capa superior deixant el granulat gros parcialment vist, però no després.
Si sobre de l'element es recolzen altres estructures, s'ha d'esperar al menys dues hores abans d'executar-los per tal que el formigó de l'element hagi assentat.
SOSTRES D'ELEMENTS RESISTENTS INDUSTRIALITZATS:
Les peces entre bigues o nervis, han de tenir la humitat necessària per tal que no absorbeixin l'aigua del formigó.
Les superfícies de peces de formigó prefabricades han d'estar ben humitejades en el moment del formigonat
En cas d'emprar-se peces ceràmiques s'ha de regar generosament.
L'estesa del formigó ha d'iniciar-se als extrems i avançar amb tota l'alçària de l'element.
El formigonament dels nervis i de la capa de compressió dels sostres s'ha de realitzar simultàniament.
S'ha de fer des d'una alçària inferior a 1 m i en el sentit dels nervis, sense que es produeixin disgregacions. S'ha d'evitar la desorganització de les armadures, de les malles i d'altres elements del sostre.
En el formigonat de lloses alveolars s'ha de compactar el formigó de junts amb un vibrador que pugui penetrar en l' ample d'aquests, excepte s'utilitza formigó autocompactant
LLOSES:
Si l'element és pretesat no s'han de deixar més junts que els previstos explícitament a la DT. Cas que s'hagi d'interrompre el formigonament, els junts han de ser perpendiculars a la resultant del traçat de les armadures a ctives, i no es tornarà a formigonar fins que la DF els hagi examinat.
Si l'element és pretesat, i no s'utilitza formigó autocompactant, s'ha de vibrar amb especial cura la zona d'ancoratges.

3.- UNITAT I CRITERIS D'AMIDAMENT

FORMIGONAMENT:
m3 de volum amidat segons les especificacions de la DT, amb aquelles modificacions i singularitats acceptades prèviament i expressament per la DF.

4.- NORMATIVA DE COMPLIMENT OBLIGATORI

Real Decreto 1247/2008, de 18 de julio, por el que se aprueba la instrucción de hormigón estructural (EHE-08).

5.- CONDICIONS DE CONTROL D'EXECUCIÓ I DE L'OBRA ACABADA

CONTROL D'EXECUCIÓ. OPERACIONS DE CONTROL:
Els punts de control més destacables són els següents:
- Aprovació del pla de formigonat presentat pel contractista.
- Inspecció visual de totes les excavacions abans de la col·locació de les armadures, amb observació de l' estat de neteja i entrada d'aigua en tot el recinte.
- Presa de coordenades i cotes de totes les unitats d'obra abans del formigonat.
- Observació de la superfície sobre la que s'ha d'estendre el formigó i de les condicions d' encofrat. Mesura de les dimensions de totes les unitats estructurals d'obra, entre els encofrats, abans de formigonar.
- Verificació de la correcte disposició de l' armat i de les mesures constructives per tal d'evitar moviments de la ferralla durant el formigonat.
- Inspecció del procés de formigonat amb control, entre d' altres aspectes, de la temperatura i condicions ambientals.
- Control del desencofrat i del procés i condicions de curat.
- Presa de coordenades i cotes dels punts que hagin de rebre prefabricats, després del formigonat.
CONTROL D'EXECUCIÓ. CRITERIS DE PRESA DE MOSTRES:
Els controls s'han de realitzar segons les indicacions de la DF, i el contingut del capítol 17 de la norma EHE-08.
CONTROL D'EXECUCIÓ. INTERPRETACIÓ DE RESULTATS I ACTUACIONS EN CAS D'INCOMPLIMENT:
No es podrà iniciar el formigonat d'un element sense la corresponent aprovació de la DF.

CONTROL DE L'OBRA ACABADA. OPERACIONS DE CONTROL:
Els punts de control més destacables són els següents:
- Inspecció visual de la unitat finalitzada i control de les condicions geomètriques d'acabat, segons l'article 100. Control de l'element construït de l'EHE-08.
- Assaigs d'informació complementària.
De les estructures projectades i construïdes d'acord a la Instrucció EHE-08, en les que els materials i l'execució hagin assolit la qualitat prevista, comprovada mitjanç ant els controls preceptius, sols necessiten sotmetre's a assaigs d'informació i en particular a proves de càrrega, les incloses en els següents supòsits:
- Quan així ho disposi les Instruccions, reglaments específics de un tipus d'estructura o el plec de presc ripcions tècniques particulars.
- Quan degut a caràcter particular de l' estructura convingui comprovar que la mateixa reuneix certes condicions específiques. En aquest cas el plec de prescripcions tècniques particulars establirà els assaigs oportuns que s'han de realitzar, indicant amb tota precisió la forma de realitzar-los i la manera d'interpretar els resultats.
- Quan a judici de la Direcció Facultativa existeixin dubtes raonables sobre la seguretat, funcionalitat o durabilitat de l'estructura.
CONTROL DE L'OBRA ACABADA. CRITERIS DE PRESA DE MOSTRES:
Els controls s'han de realitzar segons les indicacions de la DF, i el contingut del capítol 17 de la norma EHE-08.
CONTROL DE L'OBRA ACABADA. INTERPRETACIÓ DE RESULTATS I ACTUACIONS EN CAS D'INCOMPLIMENT:
Si s'aprecien deficiències importants en l'element construït, la DF podrà encarregar assaigs d'informació complementaria (testimonis, ultrasons, esclerò metre) sobre el formigó endurit, per tal de tenir coneixement de les condicions de resistència assolides o altres característiques de l'element formigonat.

G9 - FERMS I PAVIMENTS
G9G - PAVIMENTS DE FORMIGÓ
G9GA - PAVIMENTS DE FORMIGÓ VIBRAT

0.- ELEMENTS QUE CONTEMPLA EL PLEC

G9GABK43.

1.- DEFINICIÓ I CONDICIONS DE LES PARTIDES D'OBRA EXECUTADES

Paviments de formigó, amb granulats normals o d'argila expandida, afegint fibres o no, amb acabats remolinat, remolinat mes ciment pòrtland i pols de quars o amb l'execució d'una textura superficial.
S'han considerat les col·locacions del formigó següents:
- Amb estenedora de formigó
- Amb regle vibratori
L'execució de la unitat d'obra inclou les operacions següents:
- Estudi i obtenció de la fòrmula de treball, en paviments per a carreteres
En la col·locació amb estenedora:
- Preparació i comprovació de la superfície d'assentament
- Col·locació d'elements de guiat de les màquines
- Col·locació del formigó
- Realització de la textura superficial
- Protecció del formigó i cura
En la col·locació amb regle vibratori:
- Preparació i comprovació de la superfície d'assentament
- Col·locació dels encofrats laterals, en el seu cas
- Abocat, escampat i vibrat del formigó
- Realització de la textura superficial
- Protecció del formigó i cura
CONDICIONS GENERALS:
La superfí cie del paviment ha de tenir una textura uniforme i sense segregacions.
El formigó col·locat no ha de tenir disgregacions o buits a la massa.

Les lloses no han de tenir esquerdes.
Hi ha d'haver els junts de retracció i de dilatació especificats a la DT o, en el seu defecte, els indicats per la DF.
Aquests junts han de complir les especificacions del seu plec de condicions.
Els cantells de les lloses i els llavis dels junts amb estelladures s'han de reparar amb resina epoxi, segons les instruccions de la DF.
L'amplària del paviment no ha de ser inferior en cap cas a la prevista a la DT.
El gruix del paviment no ha de ser inferior en cap punt al previst a la DT.
La capa ha de tenir el pendent especificat a la DT o, en el seu defecte, el que especifiqui la DF.
Fondària de la textura superficial determinada pel cercle de sorra (NLT-335): 0,60 – 0,90 mm.
PAVIMENT AMB FORMIGÓ ESTRUCTURAL O LLEUGER:
La resistència característica del formigó es comprovarà d'acord amb l' article 86 de l'EHE-08
Toleràncies d'execució:
- Nivell: ± 10 mm
- Planor:
  - En direcció longitudinal: ± 3 mm amb regla de 3 m
  - En direcció transversal: ± 6 mm amb regla de 3 m
  - Voreres i rampes en qualsevol direcció: ± 6 mm amb regla de 3 m
Les toleràncies d'execució han de complir l'especificat en l'article 5.9 de l'annex 11 de la norma EHE-08 .
PAVIMENT AMB FORMIGÓ HF:
Índex de R egularitat superficial IRI (NLT-330): Ha de complir amb els valors de la taula 550.3 del PG 3/75 modificat per ORDEN FOM 891/2004.
Resistència a flexotracció als 28 dies (UNE-EN 12390):
- Formigó HF-3,5: >= 3,5 MPa
- Formigó HF-4,0: >= 4,0 MPa
- Formigó HF-4,5: >= 4,5 MPa
Toleràncies d'execució:
- Desviacions en planta: ± 30 mm
- Cota de la superfície acabada: - 10 mm, + 0 mm

2.- CONDICIONS DEL PROCÉS D'EXECUCIÓ

CONDICIONS GENERALS:
El formigonament s'ha d'aturar quan es preveu que durant les 48 h següents la temperatura pot ser inferior a 0° C. Si en algun cas fos imprescindible formigonar en aquestes condicions, s'han de prendre les mesures necessàries per tal de garantir que en el procés d'enduriment del formigó no es produiran defectes en els elements ni pè rdues de resistència.
La capa no s'ha d'estendre fins que s'hagi comprovat que la superfície sobre la que ha d'assentar-se té les condicions de qualitat i formes previstes, amb les toleràncies establertes. Si en aquesta superfície hi ha defectes o irregularitats que excedeixen les tolerables, s'han de corregir abans de l'execució de la partida d'obra, d'acord amb les instruccions de la DF.
En temps calorós, o amb vent i humitat relativa baixa, s'han d'extremar les precaucions per a evitar dessecacions superficials i fissuracions, segons les indicacions de la DF.
Quan la temperatura ambient sigui superior als 25°C, s'ha de controlar constantment la temperatura del formigó, que no ha de superar en cap moment els 30°C.
S'ha de fer un tram de prova >= 200 m amb la mateixa dosificació, equip, velocitat de formigonament i gruix que despré s s'utilitzin a l'obra.
No s'ha de procedir a la construcció de la capa sense que un tram de prova hagi estat aprovat per la DF.
S'ha d'interrompre el formigonament quan plogui amb una intensitat que pugui provocar la deformació del cantell de les lloses o la pèrdua de la textura superficial del formigó fresc.
Entre la fabricació del formigó i el seu acabat no pot passar més d'1 h. La DF podrà ampliar aquest termini fins a un màxim de 2 h si s'utilitzen ciments amb un inici d'enduriment >= 2,30 h, si es prenen mesures per tal d'inhibir l'enduriment del formigó o si les condicions ambientals son molt favorables.
El formigó s'ha de posar a l'obra abans que comenci l'adormiment, i a una temperatura >= 5°C.
Davant de la reglada enrasadora s'ha de mantenir en tot moment i a tota l'amplada de la pavimentadora un excés de formigó fresc en forma de cordó d'alçària <= 10 cm.
L'abocada i l'estesa s'han de realitzar prenent cura d'evitar segregacions i contaminacions.
S'han de facilitar els mitjans necessaris per tal de permetre la circulació del personal i evitar danys al formigó fresc.

Els talls de formigonat han de tenir tots els accessos senyalitzats i acondicionats per a protegir la capa construïda.
Als junts longitudinals s'ha d'aplicar un producte antiadherent al cantell de la franja ja construïda. S'ha de cuidar que el formigó que es col· loqui al llarg d'aquest junt sigui homogeni i quedi compactat.
S'han de disposar junts transversals de formigonament al final de la jornada, o quan s'hagi produït una interrupció del formigonament que faci témer un inici de l'adormiment al front d'avanç.
Sempre que sigui possible s'han de fer coincidir aquests junts amb un de contracció o de dilatació, modificant si és necessari la situació d'aquells, segons les instruccions de la DF.
Si no es pot fer d'aquesta forma, s'han de disposar a una distància del junt més proper >= 1,5 m.
S'han de retocar manualment les imperfeccions dels llavis dels junts transversals de contracció executats al formigó fresc.
S'ha de prohibir el reg amb aigua o l'extensió de morter sobre la superfície del formigó fresc per a facilitar el seu acabat.
On sigui necessari aportar material per a corregir una zona baixa, s'ha d'utilitzar formigó no estès.
En el cas que es formigoni en dues capes, s'ha d'estendre la segona abans que la primera comenci el seu adormiment. Entre la posada a l'obra de les dues capes no ha de passar més d'1 hora.
En el cas que s'aturi la posada a l'obra del formigó més de 1/2 h, s'ha de cobrir el front de forma que no s'evapori l'aigua.
Quan el formigó estigui fresc, s'han d'arrodonir els cantells de la capa amb una aplanadora corba de 12 mm de radi.
En el cas que no hi hagi una il·luminació suficient a criteri de la DF, s'ha d'aturar el formigonament de la capa amb prou antelació per a que es pugui acabar amb llum natural.
La DF podrà autoritzar la substitució de les textures per estriat o ranurat, per una denudació química de la superfície del formigó fresc.
El formigó s'ha de curar amb un producte filmogen, excepte en el cas que la DF autoritzi un altre sistema, el reg de cura, en el seu cas, ha de complir l'especificat en el Plec de condicions corresponent.
S'ha de prohibir tot tipus de circulació sobre la capa durant els 3 dies següents al formigonament, a excepció del imprescindible per a l'execució de junts i la comprovació de la regularitat superficial.
El trànsit d'obra no ha de circular abans de que el formigó hagi assolit el 80% de la resistència exigida a 28 dies.
L'obertura a la circulació ordinària no s'ha de fer abans de 7 dies de l'acabat del paviment.
PAVIMENT PER A CARRETERES:
En el cas que la calçada tingui dos o més carrils en el mateix sentit de circulació, s'han de formigonar com a mínim dos carrils al mateix temps.
Després de donar la textura al paviment, s'han de numerar les lloses exteriors de la calçada amb tres dígits, aplicant una plantilla al formigó fresc.
ESTESA AMB ESTENEDORA:
El camí de rodadura de les màquines s'ha de mantenir net amb els dispositius adequats acoblats a les mateixes.
Els elements vibratoris de les màquines no s'han de recolzar sobre paviments acabats, i han de deixar de funcionar a l'instant que aquestes s'aturin.
La llargària de la reglada enrasadora de la pavimentadora ha de ser suficient per a que no s'apreciïn ondulacions a la superfície del formigó.
L'espaiament dels piquets que sustentin el cable de guia de l'estenedora no ha de ser superior a 10 m.
Aquesta distància s'ha de reduir a 5 m a les corbes de radi inferior a 500 m i als acords verticals de paràmetre inferior a 2000 m.
S'ha de tensar el cable de guia de forma que la fletxa entre dos piquets consecutius sigui <= 1 mm.
S'ha de protegir la zona dels junts de l'acció de les erugues interposant bandes de goma, xapes metàl·liques o d'altres materials adequats en el cas que es formigoni una franja junt a un altra existent i s'utilitzi aquesta com a guia de les màquines.
En cas que la maquinària utilitzi com a element de rodadura una vorada o una franja de paviment de formigó prèviament construït, han d'haver assolit una edat mínima de 3 dies.
L'abocada i estesa del formigó s'ha de fer de forma suficientment uniforme per a no desequilibrar l'avanç de la pavimentadora. Aquesta precaució s'ha d'extremar en el cas de formigonament en rampa.
La superfície del paviment no s'ha de retocar, excepte en zones aïllades, comprovades amb un regle no inferior a 4 m.
ESTESA AMB REGLE VIBRATORI:
La quantitat d'encofrat disponible ha de ser suficient perquè, amb un termini mínim de desencofrat del formigó de 16 h, es tingui en tot moment col·locada i a punt una llargària d'encofrat no inferior a la corresponent a 3 h de formigonament.

3.- UNITAT I CRITERIS D'AMIDAMENT

m3 de volum realment executat, mesurat d'acord amb les seccions-tipus senyalades a la DT

Aquests criteris inclouen l'acabament específic dels acords amb les vores, sense que comporti l'ús de materials diferents d'aquells que normalment conformen la unitat.
No s'inclouen en aquests criteri les reparacions d'irregularitat superiors a les tolerables.
No és d'abonament en aquesta unitat d'obra el reg de cura.
No són d'abonament en aquesta unitat d'obra els junts de retracció ni els de dilatació.
No s'inclou dins d'aquesta unitat d'obra l'abonament dels treballs de preparació de la superfície existent.
ESTESA AMB REGLE VIBRATORI:
Queda inclòs el muntatge i desmuntatge de l'encofrat lateral, en el cas que sigui necessari.

4.- NORMATIVA DE COMPLIMENT OBLIGATORI

Real Decreto 1247/2008, de 18 de julio, por el que se aprueba la instrucción de hormigón estructural (EHE-08).
* Orden de 6 de febrero de 1976 por la que se aprueba el Pliego de prescripciones técnicas generales para obras de carreteras y puentes (PG 3/75)
* Orden FOM/891/2004, de 1 de marzo, por la que se actualizan determinados artículos del pliego de prescripciones técnicas generales para obras de carreteras y puentes, relativos a firmes y pavimentos.
PAVIMENT PER A CARRETERES:
Orden FOM/3460/2003, de 28 de noviembre, por lo que se aprueba la norma 6.1-IC Secciones del firme, de la Instrucción Técnica de Carreteras.

5.- CONDICIONS DE CONTROL D'EXECUCIÓ I DE L'OBRA ACABADA

CONTROL D'EXECUCIÓ. OPERACIONS DE CONTROL:
- Inspecció visual de la capa sobre la que s'ha d' estendre el formigó.
- Inspecció del procés d'execució, en especial la formació dels junts del paviment.
- Execució d'un tram de prova: la cura del tram es perllongarà el temps previst en el Plec de Condicions, i als 54 dies de la seva estesa, s'extrauran 6 testimonis cilí ndrics (UNE 83302) que s'assajaran a tracció indirecta (UNE 83306) a edat de 56 dies. La conservació dels testimonis durant les 48 hores anteriors a l'assaig es realitzarà segons la norma UNE 83302. El resultat d'aquest assaig servirà de referència per els assaigs d'informació a realitzar en cas d'incompliment de les resistències dels lots d' obra (control de materials).
- Comprovació del gruix d'estesa amb un punxó graduat o altre procediment que aprovi la DF.
- Comprovació de les cotes a l' eix i a banda i banda de la plataforma, mitjançant claus graduats amb precisió de mm, en perfils transversals separats un màxim de la meitat de la separació prevista en els perfils de projecte o de 20 m. Determinació de l'am plada i pendent transversal per a cada semiperfil.
- Es defineix com a lot de control la part de paviment executada que no supera els límits de:
  - Superfície màxima = 3500 m2
  - Longitud màxima = 500 m
  - Temps d'execució <= 1 dia
- Per a cada lot es controlarà:
  - Profunditat de la textura superficial pel mètode del cercle de sorra (NLT 335)
  - S'extrauran 2 testimonis cilíndrics per a control de l'espessor de les lloses i la homogeneïtat del formigó

CONTROL D'EXECUCIÓ. CRITERIS DE PRESA DE MOSTRES:
Es seguiran els criteris que en cada cas, indiqui la DF.
La situació dels testimonis que s'extreuen del tram de prova, ha de ser aleatòria amb les següents restriccions:
- Distància longitudinal mínima entre dos testimonis: 7 m
- Distància mínima del testimoni respecte a un extrem o junt: 50 cm

La regularitat superficial de cada lot de formigó compactat es controlarà a partir de les 24 hores següents a la seva execució.
Els punts d'extracció de testimonis per a control de gruix es determinaran aleatòriament.
CONTROL D'EXECUCIÓ. INTERPRETACIÓ DE RESULTATS I ACTUACIONS EN CAS D'INCOMPLIMENT:
Si els resultats obtinguts en el tram de prova no són satisfactoris, es procedirà a la realització de successius trams de prova, introduint-se les modificacions pertinents a la fórmula de treball i/o procediments d'execució fins a obtenir el nivell de qualitat exigit.
Es podrà acceptar o rebutjar una llosa individual emmarcada entre junts.
En cas de detectar incompliment en el gruix d'un testimoni, es prendran nous testimonis prò xims al primer per tal de delimitar la zona de capa que ha de ser rebutjada. Un cop corregida la zona, el nombre d'assaigs de comprovació s'incrementarà a 5.
Els forats que resultin de l'extracció de testimonis per a control de gruix, hauran de ser reblerts amb formigó de la mateixa qualitat que l'utilitzat a la resta de la capa, que serà compactat i enrasat correctament.
CONTROL DE L'OBRA ACABADA. OPERACIONS DE CONTROL:
- Obtenció del coeficient IRI de regularitat superficial del paviment executat.

- Determinació de la resistència característica a flexotracció a 28 dies

CONTROL DE L'OBRA ACABADA. CRITERIS DE PRESA DE MOSTRES:
S'han de seguir els criteris que, en cada cas, determini la DF.

CONTROL DE L'OBRA ACABADA. INTERPRETACIÓ DE RESULTATS I ACTUACIONS EN CAS D'INCOMPLIMENT:
Si l'incompliment de les toleràncies de regularitat superficial excedeixen dels valors indicat s en la taula 1, es procedirà de la següent manera:
- Si excedeixen en menys del 10% de la longitud del tram controlat, es corregiran els defectes de regularitat superficial mi tjançant fresat, sempre que no suposi una reducció de l'espessor de la capa per sota del valor especificat en els Plànols i que la superfície disposi d'un acabat semblant al conjunt de l'obra. A càrrec del Contractista es procedirà a la correcció dels defectes o bé a la demolició i retirada a la deixalleria.
- Si els resultats de la regularitat superficial de la capa acabada excedeixen els límits establerts a la taula 1 en més del 10% de la longitud del tram controla t, es demolirà el lot i es retirarà a deixalleria a càrrec del Contractista.

Les lloses no han de presentar esquerdes. La DF. pot acceptar petites fissures de retracció plàstica, de longitud curta i que no afectin més que de forma limitada a la superfície de les lloses, i podrà exigir el seu segellat.
Si una llosa presenta una esquerda única i no ramificada, sensiblement paral·lela a un junt, la DF. podrà acceptar la llosa si es realitzen les següents operacions:
- Si el junt més proper a l'esquerda no s'ha obert, s'instal·laran a l' esquerda passadors o barres d'unió, amb disposició similar als existents al junt. L'esquerda es segellarà, prèvia regularització i encaixat dels seus llavis.
- Si el junt més proper a l'esquerda s'ha obert, s'injectarà una resina epoxi, aprovada per la DF per tal de mantenir la continuïtat de la llosa.

En lloses amb altres tipus d'esquerda, com les de cantonada, la DF. decidirà l'acceptació o l'enderroc total o parcial i posterior reconstrucció. En el primer cas, l'esquerda s'injectarà tant aviat com sigui possible, amb una resina epoxi per tal de mantenir la continuïtat de la llosa. En cas d'un enderroc parcial, cap element de la llosa final pot tenir una dimensió inferior a 1,5 m
La recepció definitiva d'una llosa amb esquerdes només es produirà si, en acabar el perí ode de garantia, les esquerdes no han augmentat ni s'han produït danys a les lloses veïnes. En cas contrari, la DF. ordenarà l'enderroc total i posterior reconstrucció d e la llosa.
El Plec de Prescripcions Tècniques Particulars haurà de fixar les penalitzacions a imposar per falta d'espessor. Aquestes penalitzacions no podran ser inferiors a les següents:
- Si la mitjana de les diferències entre l'espessor mesurat i el prescrit fos positiva, i no més de 1 individu de la mostra presentés una merma (diferencia negativa) superior a 20 mm, s'aplicarà, al preu unitari del lot, una penalització d'un 0,5% por cada mil·límetre de la merma en qüestió.
- Si la merma mitjana fos inferior o igual a 20 mm, i no més de 1 individu de la mostra presenta una merma superior a 30 mm, s'aplicarà, al preu unitari del lot, una penalització d'un 1% per cada mil·límetre de merma mitja.

En els demés casos, se demolirà i reconstruirà el lot a expenses del Contractista.
La profunditat mitja de la textura superficial haurà d' estar compresa entre els límits especificats, i cap dels resultats individuals podrà ser inferior a 0,40 mm.
Si la profunditat mitja de la textura excedís els límits especificats, el Contractista ho corregirà , a càrrec seu, mitjançant un fresat de petit espessor (inferior a un centímetre), sempre que l'espessor de la llos no sigui inferior en un centímetre al previst en el projecte.

GB - PROTECCIONS I SENYALITZACIÓ
GBA - SENYALITZACIÓ HORITZONTAL
GBA1 - MARQUES LONGITUDINALS

1.DEFINICIÓ I CONDICIONS DE LES PARTIDES D'OBRA EXECUTADES

DEFINICIÓ:
Pintat sobre paviment de marques de senyalització horitzontal.
S'han considerat les marques següents:
- Marques longitudinals
- Marques transversals
- Marques superficials

S'han considerat els tipus de marques següents:
- Reflectants
- No reflectants

S'han considerat els llocs d'aplicació següents:
- Vials públics
- Vials privats

L'execució de la unitat d'obra inclou les operacions següents:
- Replanteig
- Neteja i acondicionament del paviment
- Aplicació de la pintura
- Proteccions provisionals durant l'aplicació i el temps d'assecatge

CONDICIONS GENERALS:
Les marques han de tenir el color, forma, dimensions i ubicació indicats a la D.T.
Han de tenir les vores netes i ben perfilades.
La capa de pintura ha de ser clara, uniforme i duradera.
El color de la marca ha de correspondre a la referència B-118 de la UNE 48-103.
El color ha de complir les especificacions de la UNE_EN 1436.
Dosificació de pintura 720 g/m2
Toleràncies d'execució:
- Replanteig ± 3 cm
- Dosificació de pintura i microesferes - 0%
  + 12%

MARQUES REFLECTANTS:
Dosificació de microesferes de vidre 480 g/m2

CARRETERES:
Relació de contrast marca/paviment (UNE 135-200/1) 1,7
Resistència al lliscament (UNE 135-200/1) >= 0,45
Coeficient de retrorreflexió (UNE_EN 1436):
- Color blanc:
  - 30 dies >= 300 mcd/lx m2
  - 180 dies >= 200 mcd/lx m2
  - 730 dies >= 100 mcd/lx m2
- Color groc >= 150 mcd/lx m2

Factor de luminància (UNE_EN 1436):
- Color blanc:
  - Sobre paviment bituminós >= 0,30
  - Sobre paviment de formigó >= 0,40
- Color groc >= 0,20

CRITERIS DE SENYALITZACIÓ PROVISIONAL D'OBRES:
No se iniciaran obres que afectin a la lliure circulació sense haver col·locat la corresponent senyalització, abalisament i, en el seu cas, defenses. La seva forma, suport, colors, pictogrames i dimensions es correspondran amb l'establert en la Norma de Carreteres 8.3.- IC i catàleg d'Elements de Senyalització, Abalisament i Defensa per a circulació vial.
La part inferior dels senyals estaran a 1 m sobre la calçada. S'exceptua el cas dels senyals „SENTIT PROHIBIT" I „SENTIT OBLIGATORI" en calçades divergents, que podran col·locar-se sobre un pal solament, a la mínima altura.
Els senyals i plafons direccionals, es col·locaran sempre perpendiculars a l'eix de la via, mai inclinades.
El fons dels senyals provisionals d'obra serà de color groc.
Està prohibit posar cartells amb missatges escrits, distints dels que figuren en el Codi de Circulació.
Tot senyal que impliqui una PROHIBICIÓ o OBLIGACIÓ haurà de ser repetida a intervals d'1 min. (s/velocitat limitada) i anul·lada en quant sigui possible.
Tota senyalització d'obres que exigeixi l'ocupació de part de l'explanació de la carretera, es compondrà, com a mínim, dels següents elements:
- Senyal de perill „OBRES" (Placa TP – 18).
- Barrera que limiti frontalment la zona no utilitzable de l'explanació.

La placa „OBRES" haurà d'estar, com a mínim, a 150 m i, com a màxim, a 250 m de la barrera, en funció de la visibilitat del tram, de la velocitat del tràfic i del número de senyals complementaris, que es necessitin col·locar entre senyal i barrera. Finalitzats els treballs hauran de retirar-se absolutament, si no queda cap obstacle en la calçada.
Per a aclarir, completar o intensificar la senyalització mínima, podrà afegir-se, segons les circumstàncies, els següents elements:

- Limitació progressiva de la velocitat, en escalons màxims de 30 km/h, des de la màxima permesa a la carretera fins la detenció total si fos necessari (Placa TR – 301). El primer senyal de limitació pot situar-se prèviament a la de perill „OBRES“.
- Avís de règim de circulació a la zona afectada (Plaques TP – 25, TR – 400, TR – 5, TR – 6, TR – 305).
- Orientació dels vehicles per les possibles desviacions (Placa TR – 401).
- Delimitació longitudinal de la zona ocupada.

No s'ha de limitar la velocitat per sota de 60 km/h en autopista o autovies, ni a 50 km a la resta de les vies, llevat del cas d'ordenació en sentit únic alternatiu, que podrà rebaixar-se a 40 km/h.
L'ordenació en sentit únic „ALTERNATIU“ es durà a terme per un dels següents sistemes:

- Establiment de la prioritat d'un dels sentits mitjançant senyals fixos. Circular, amb fletxa vermella i negra. Quadrada, amb fletxa vermella i blanca.
- Ordenació diürna mitjançant senyals manuals (paletes o discos), si els senyalitzadors es poden comunicar visualment o mitjançant radio telèfon.

Nota: El sistema de „testimoni“ està totalment proscrit.

- Mitjançant semàfor regulador.

Quan s'hagi de tallar totalment la carretera o s'estableixi sentit únic alternatiu, durant la nit, la detenció serà regulada mitjançant semàfors. Durant el dia, poden utilitzar-se senyalitzadors amb armilla fotoluminiscent.
Quan per la zona de calçada lliure puguin circular dues files de vehicles s'indicarà la desviació de l'obstacle amb una sèrie de senyals TR – 401 (direcció obligatòria), inclinades a 45º i formant en planta una alineació recta l'angle de la qual amb el cantell de la carretera sigui inferior quant major sigui la velocitat permesa en el tram.
Tots els senyals seran clarament visibles, i per la nit reflectors.

2.CONDICIONS DEL PROCÉS D'EXECUCIÓ

S'ha de treballar a una temperatura entre 5° i 40°C i amb vents inferiors a 25 km/h.
Abans de començar les feines, la D.F. ha d'aprovar l'equip, les mesures de protecció del trànsit i les senyalitzacions auxiliars.
La superfície on s'ha d'aplicar la pintura ha d'estar neta, sense materials no adherits i completament seca.
Si la superfície a pintar és un morter o formigó, no pot presentar eflorescències, ni reaccions alcalines.
Si la superfície on s'ha d'aplicar la pintura és llisa i no té prou adherència amb la pintura, s'ha de fer un tractament per a donar-li el grau d'adherència suficient.
En el cas de superfícies de formigó, no han de quedar restes de productes o materials utilitzats per al curat del formigó.
Si la superfície presenta defectes o forats, s'han de corregir abans d'aplicar la pintura, utilitzant material del mateix tipus que el paviment existent.
Abans d'aplicar la pintura s'ha de fer un replanteig topogràfic, que serà aprovat.per la D.F.
S'han de protegir les marques del trànsit durant el procés inicial de secat.

3.UNITAT I CRITERIS D'AMIDAMENT

MARQUES LONGITUDINALS O MARQUES TRANSVERSALS:
m de llargària pintat, d'acord amb les especificacions de la D.T. i mesurat per l'eix de la faixa al terreny.
Aquesta partida inclou les operacions auxiliars de neteja i acondicionament del paviment a pintar.

MARQUES SUPERFICIALS:
m2 de superfície pintada, d'acord amb les especificacions de la D.T., mesurant la superfície circumscrita al conjunt de la marca pintada.
Aquesta partida inclou les operacions auxiliars de neteja i acondicionament del paviment a pintar.

4.NORMATIVA DE COMPLIMENT OBLIGATORI

VIALS PÚBLICS:
* PG 3/75 Pliego de prescripciones técnicas generales para obras de carreteras y puentes.
* PG 3/75 MODIF 4 Orden de 28 de diciembre de 1999 por la que se actualiza el Pliego de Prescripciones Técnicas Generales para obras de carreteras y puentes en lo relativo a señalización, balizamiento y sistemas de contención de vehículos.
8.2-IC/87 Instrucción de carreteras. Marcas viales.
* UNE-EN 1436 1998 Materiales para señalización horizontal. Comportamiento de las marcas viales aplicadas sobre la calzada.

VIALS PRIVATS:
No hi ha normativa de compliment obligatori.

SENYALITZACIÓ PROVISIONAL D'OBRES:
LEY 31/1995 Ley 31/1995, de 8 de noviembre, de prevención de riesgos laborales.
REAL DECRETO 485/97 Real Decreto 485/1997, de 14 de abril, sobre disposiciones mínimas en materia de señalización de seguridad y salud en el trabajo.
8.3-IC Señalización de Obras

GBA3 - MARQUES SUPERFICIALS

1.DEFINICIÓ I CONDICIONS DE LES PARTIDES D'OBRA EXECUTADES

DEFINICIÓ:
Pintat sobre paviment de marques de senyalització horitzontal.
S'han considerat les marques següents:

- Marques longitudinals
- Marques transversals
- Marques superficials

S'han considerat els tipus de marques següents:

- Reflectants
- No reflectants

S'han considerat els llocs d'aplicació següents:

- Vials públics
- Vials privats

L'execució de la unitat d'obra inclou les operacions següents:

- Replanteig
- Neteja i acondicionament del paviment
- Aplicació de la pintura
- Proteccions provisionals durant l'aplicació i el temps d'assecatge

CONDICIONS GENERALS:
Les marques han de tenir el color, forma, dimensions i ubicació indicats a la D.T.
Han de tenir les vores netes i ben perfilades.
La capa de pintura ha de ser clara, uniforme i duradera.
El color de la marca ha de correspondre a la referència B-118 de la UNE 48-103.
El color ha de complir les especificacions de la UNE_EN 1436.
Dosificació de pintura 720 g/m2
Tolerències d'execució:

- Replanteig ± 3 cm
- Dosificació de pintura i microesferes - 0%
  + 12%

MARQUES REFLECTANTS:
Dosificació de microesferes de vidre 480 g/m2

CARRETERES:
Relació de contrast marca/paviment (UNE 135-200/1) 1,7
Resistència al lliscament (UNE 135-200/1) >= 0,45
Coeficient de retrorreflexió (UNE_EN 1436):

- Color blanc:
  - 30 dies >= 300 mcd/lx m2
  - 180 dies >= 200 mcd/lx m2
  - 730 dies >= 100 mcd/lx m2
- Color groc >= 150 mcd/lx m2

Factor de luminància (UNE_EN 1436):
- Color blanc:
  - Sobre paviment bituminós >= 0,30
  - Sobre paviment de formigó >= 0,40
- Color groc >= 0,20

CRITERIS DE SENYALITZACIÓ PROVISIONAL D'OBRES:
No se iniciaran obres que afectin a la lliure circulació sense haver col·locat la corresponent senyalització, abalisament i, en el seu cas, defenses. La seva forma, suport, colors, pictogrames i dimensions es correspondran amb l'establert en la Norma de Carreteres 8.3.- IC i catàleg d'Elements de Senyalització, Abalisament i Defensa per a circulació vial.
La part inferior dels senyals estaran a 1 m sobre la calçada. S'exceptua el cas dels senyals „SENTIT PROHIBIT" I „SENTIT OBLIGATORI" en calçades divergents, que podran col·locar-se sobre un pal solament, a la mínima altura.
Els senyals i plafons direccionals, es col·locaran sempre perpendiculars a l'eix de la via, mai inclinades.
El fons dels senyals provisionals d'obra serà de color groc.
Està prohibit posar cartells amb missatges escrits, distints dels que figuren en el Codi de Circulació.
Tot senyal que impliqui una PROHIBICIÓ o OBLIGACIÓ haurà de ser repetida a intervals d'1 min. (s/velocitat limitada) i anul·lada en quant sigui possible.
Tota senyalització d'obres que exigeixi l'ocupació de part de l'explanació de la carretera, es compondrà, com a mínim, dels següents elements:
- Senyal de perill „OBRES" (Placa TP – 18).
- Barrera que limiti frontalment la zona no utilitzable de l'explanació.

La placa „OBRES" haurà d'estar, com a mínim, a 150 m i, com a màxim, a 250 m de la barrera, en funció de la visibilitat del tram, de la velocitat del tràfic i del número de senyals complementaris, que es necessitin col·locar entre senyal i barrera. Finalitzats els treballs hauran de retirar-se absolutament, si no queda cap obstacle en la calçada.
Per a aclarir, completar o intensificar la senyalització mínima, podrà afegir-se, segons les circumstàncies, els següents elements:
- Limitació progressiva de la velocitat, en escalons màxims de 30 km/h, des de la màxima permesa a la carretera fins la detenció total si fos necessari (Placa TR – 301). El primer senyal de limitació pot situar-se prèviament a la de perill „OBRES".
- Avís de règim de circulació a la zona afectada (Plaques TP – 25, TR – 400, TR – 5, TR – 6, TR – 305).
- Orientació dels vehicles per les possibles desviacions (Placa TR – 401).
- Delimitació longitudinal de la zona ocupada.

No s'ha de limitar la velocitat per sota de 60 km/h en autopista o autovies, ni a 50 km a la resta de les vies, llevat del cas d'ordenació en sentit únic alternatiu, que podrà rebaixar-se a 40 km/h.
L'ordenació en sentit únic „ALTERNATIU" es durà a terme per un dels següents sistemes:
- Establiment de la prioritat d'un dels sentits mitjançant senyals fixos. Circular, amb fletxa vermella i negra. Quadrada, amb fletxa vermella i blanca.
- Ordenació diürna mitjançant senyals manuals (paletes o discos), si els senyalitzadors es poden comunicar visualment o mitjançant radio telèfon.

Nota: El sistema de „testimoni" està totalment proscrit.
- Mitjançant semàfor regulador.

Quan s'hagi de tallar totalment la carretera o s'estableixi sentit únic alternatiu, durant la nit, la detenció serà regulada mitjançant semàfors. Durant el dia, poden utilitzar-se senyalitzadors amb armilla fotoluminiscent.
Quan per la zona de calçada lliure puguin circular dues files de vehicles s'indicarà la desviació de l'obstacle amb una sèrie de senyals TR – 401 (direcció obligatòria), inclinades a 45º i formant en planta una alineació recta l'angle de la qual amb el cantell de la carretera sigui inferior quant major sigui la velocitat permesa en el tram.
Tots els senyals seran clarament visibles, i per la nit reflectors.

2.CONDICIONS DEL PROCÉS D'EXECUCIÓ

S'ha de treballar a una temperatura entre 5° i 40°C i amb vents inferiors a 25 km/h.
Abans de començar les feines, la D.F. ha d'aprovar l'equip, les mesures de protecció del trànsit i les senyalitzacions auxiliars.
La superfície on s'ha d'aplicar la pintura ha d'estar neta, sense materials no adherits i completament seca.
Si la superfície a pintar és un morter o formigó, no pot presentar eflorescències, ni reaccions alcalines.
Si la superfície on s'ha d'aplicar la pintura és llisa i no té prou adherència amb la pintura, s'ha de fer un tractament per a donar-li el grau d'adherència suficient.
En el cas de superfícies de formigó, no han de quedar restes de productes o materials utilitzats per al curat del formigó.
Si la superfície presenta defectes o forats, s'han de corregir abans d'aplicar la pintura, utilitzant material del mateix tipus que el paviment existent.
Abans d'aplicar la pintura s'ha de fer un replanteig topogràfic, que serà aprovat.per la D.F.

S'han de protegir les marques del trànsit durant el procés inicial de secat.

3.UNITAT I CRITERIS D'AMIDAMENT

MARQUES LONGITUDINALS O MARQUES TRANSVERSALS:
m de llargària pintat, d'acord amb les especificacions de la D.T. i mesurat per l'eix de la faixa al terreny.
Aquesta partida inclou les operacions auxiliars de neteja i acondicionament del paviment a pintar.

MARQUES SUPERFICIALS:
m2 de superfície pintada, d'acord amb les especificacions de la D.T., mesurant la superfície circumscrita al conjunt de la marca pintada.
Aquesta partida inclou les operacions auxiliars de neteja i acondicionament del paviment a pintar.

4.NORMATIVA DE COMPLIMENT OBLIGATORI

VIALS PÚBLICS:
* PG 3/75 Pliego de prescripciones técnicas generales para obras de carreteras y puentes.
* PG 3/75 MODIF 4 Orden de 28 de diciembre de 1999 por la que se actualiza el Pliego de Prescripciones Técnicas Generales para obras de carreteras y puentes en lo relativo a señalización, balizamiento y sistemas de contención de vehículos.
8.2-IC/87 Instrucción de carreteras. Marcas viales.
* UNE-EN 1436 1998 Materiales para señalización horizontal. Comportamiento de las marcas viales aplicadas sobre la calzada.

VIALS PRIVATS:
No hi ha normativa de compliment obligatori.

SENYALITZACIÓ PROVISIONAL D'OBRES:
LEY 31/1995 Ley 31/1995, de 8 de noviembre, de prevención de riesgos laborales.
REAL DECRETO 485/97 Real Decreto 485/1997, de 14 de abril, sobre disposiciones mínimas en materia de señalización de seguridad y salud en el trabajo.
8.3-IC Señalización de Obras

GBB - SENYALITZACIÓ VERTICAL
GBB1 - SENYALS DE PERILL, PRECEPTIUS I DE REGULACIÓ

K - PARTIDES D'OBRA DE REHABILITACIÓ-RESTAURACIÓ D'EDI
K2 - DEMOLICIONS, ENDERROCS, MOVIMENTS DE TERRES I GESTIÓ DE RESIDUS
K21 - ENDERROCS, ARRENCADES, REPICATS I DESMUNTATGES
K21B - DESMUNTATGES, ARRENCADES I DEMOLICIONS D'ELEMENTS DE SEGURETAT, PROTECCIÓ I SENYALITZACIÓ

1.- DEFINICIÓ I CONDICIONS DE LES PARTIDES D'OBRA EXECUTADES

Demolició o desmuntatge d'elements de seguretat, protecció i senyalització, amb mitjans mecà nics i càrrega sobre camió.
S'han considerat els tipus següents:
- Desmuntatge de barrera de seguretat flexible i demolició d'ancoratges clavats a terra
- Desmuntatge de barrera de seguretat flexible i demolició d'ancoratges amb base de formigó
- Demolició de barrera de seguretat rígida de formigó
- Desmuntatge de barana metàl·lica
- Desmuntatge de reixa i ancoratges

L'execució de la unitat d'obra inclou les operacions següents:
- Preparació de la zona de treball
- Enderroc de l'element amb els mitjans adients
- Tall d'armadures i elements metàl·lics
- Trossejament i apilada de la runa
- Càrrega de la runa sobre el camió

CONDICIONS GENERALS:
Les restes de la demolició han de quedar suficientment trossejades i apilades per tal de facilitar-ne la càrrega, en funció dels mitjans de què es disposi i de les condicions de transport.
Els elements desmuntats han de quedar apilats per tal de facilitar-ne la càrrega.
Els materials han de quedar apilats i emmagatzemats en funció de l'ús a que es destinin (transport a abocador, reutilització, eliminació en obra, etc.).
Un cop acabats els treballs, la base ha de quedar neta de restes de material i en condicions d'ús.

2.- CONDICIONS DEL PROCÉS D'EXECUCIÓ

No s'ha de treballar amb pluja, neu o vent superior als 60 km/h.
S'ha de seguir l'ordre de treballs previst a la DT.
S'han de separar les bandes i els terminals, treient primer els elements d'unió, perns i femelles, i després les peces separadores.
S'han de protegir els elements de servei públic que puguin resultar afectats per les obres.
La zona afectada per les obres ha de quedar convenientment senyalitzada.
L'execució dels treballs no han de produir desperfectes, molè sties o perjudicar les construccions, bens o persones de l'entorn.
S'ha d'evitar la formació de pols, pel que cal regar les parts que s'hagin de demolir i carregar.
En cas d'imprevistos (terrenys inundats, olors de gas, etc.) o quan l'enderrocament pugui afectar les construccions veï nes, s'han de suspendre les obres i avisar a la DF.
L'operació de càrrega de runa s'ha de fer amb les precaucions necessàries, per tal d'aconseguir les condicions de seguretat suficients.
S'han d'eliminar els elements que puguin entorpir els treballs de retirada i càrrega de runa.
S'ha de complir la normativa vigent en matè ria mediambiental, de seguretat i salut i d'emmagatzematge i transport de productes de construcció.

3.- UNITAT I CRITERIS D'AMIDAMENT

DESMUNTATGE O DEMOLICIÓ DE BARRERA DE SEGURETAT, BARANA O BALAUSTRADA:
m de llargària realment desmuntada o enderrocada, segons les especificacions de la DT.
DESMUNTATGE DE REIXA:
m2 realment executat, amidat segons les especificacions de la DT.
DESMUNTATGE DE SENYAL DE TRÀNSIT O ARRENCADA D'ESCALA DE GAT:

Unitat de quantitat realment executada segons les especificacions de la DT.

4.- NORMATIVA DE COMPLIMENT OBLIGATORI

* Orden de 6 de febrero de 1976 por la que se aprueba el Pliego de prescripciones técnicas generales para obras de carreteras y puentes (PG 3/75)
* Orden FOM/1382/2002 de 16 de mayo, por la que se actualizan determinados artículos del pliego de prescripciones técnicas generales para obras de carreteras y puentes relativos a la construcción de explanaciones, drenajes y cimentaciones.

K4 - ESTRUCTURES
K4D - MUNTATGE I DESMUNTATGE D'ENCOFRATS I COL·LOCACIÓ D'ALLEUGERIMENTS
K4DC - ENCOFRATS PER A LLOSES I BANCADES

0.- ELEMENTS QUE CONTEMPLA EL PLEC

K4DCAD00.

1.- DEFINICIÓ I CONDICIONS DE LES PARTIDES D'OBRA EXECUTADES

Muntatge i desmuntatge dels elements metàl·lics, de fusta, de cartró, o altres materials que formen el motlle on s'abocarà el formigó.
L'execució de la unitat d'obra inclou les operacions següents:
- Neteja i preparació del pla de recolzament
- Muntatge i col·locació dels elements de l'encofrat
- Pintat de les superfícies interiors de l'encofrat amb un producte desencofrant
- Tapat dels junts entre peces
- Col·locació dels dispositius de subjecció i travament
- Aplomat i anivellament de l'encofrat
- Disposició d'obertures provisionals a la part inferior de l'encofrat, quan calgui
- Humectació de l'encofrat, si és de fusta
- Desmuntatge i retirada de l'encofrat i de tot el material auxiliar

La partida inclou totes les operacions de muntatge i desmuntatge de l'encofrat.

CONDICIONS GENERALS:
Abans dels seu muntatge s'haurà de disposar d'un projecte del cindri on han de quedar reflectits com a mínim:
- Justificació de la seva seguretat, límit de les deformacions abans i després del formigonat
- Plànols executius del cindri i els seus components
- Plec de prescripcions tècniques del cindri i els seus elements com perfils metàl·lics, tubs, grapes, etc..

S'ha de disposar d'un procediment escrit per al muntatge i desmuntatge del cindri o apuntalament on figurin els requisits per a la seva manipulació, ajust, contrafletxa, càrregues, desclavament i desmantellament.
La DF disposarà d'un certificat on es garantitzi que els seus components compleixen amb les especificacions del plec de condicions tècniques.
Els elements que formen l'encofrat i les seves unions han de ser suficientment rígids i resistents per a garantir les toleràncies dimensionals i per a suportar, sense assentaments ni deformacions perjudicials, les accions estàtiques i dinàmiques que comporta el seu formigonament i compactació.
Es prohibeix l'ús d'alumini en motlles que hagin d'estar en contacte amb el formigó, excepte quan es faciliti a la DF certificat emès per una entitat de control, conforme els panells han rebut tractament superficial que eviti la reacció amb els àlcalis del ciment
L'interior de l'encofrat ha d'estar pintat amb desencofrant abans del muntatge, sense que hi hagi regalims. La DF ha d'autoritzar, en cada cas, la col·locació d'aquests productes.
El desencofrant no ha d'impedir la ulterior aplicació de revestiment ni la possible execució de junts de formigonament, especialment quan siguin elements que posteriorment s'hagin d'unir per a treballar solidàriament.
Abans de l'aplicació, es facilitarà a la DF. certificat on es reflecteixin les característiques del desencofrant i dels possibles efectes sobre el formigó
No s'ha d'utilitzar gas-oil, greixos o similars com a desencofrants. S'han d'utilitzar vernissos antiadherents a base de silicones o preparats d'olis solubles en aigua o greixos en dissolució.
Els encofrats hauran de complir les característiques següents:
- Estanquitat dels junts entre panells, evitant fuites d'aigua o beurada
- Resistència a la pressió del formigó fresc i als efectes de la compactació mecànica

- Alineació i verticalitat, especialment al creuament de pilars i sostres
- Manteniment geomètric dels panells, motlles i encofrats, amb absència d'esbombaments fora de tolerències
- Neteja de les cares interiors evitant residus propis de l'activitat
- Manteniment de característiques que permetin textures i acabats específics del formigó

Ha d'estar muntat de manera que permeti un desencofratge fàcil, que s'ha de fer sense xocs ni sotragades.
Ha de portar marcada l'alçària per a formigonar.
Abans de començar a formigonar, el contractista ha d'obtenir de la DF l'aprovació per escrit de l'encofrat.
El nombre de puntals de suport de l'encofrat i la seva separació depèn de la càrrega total de l'element. Han d'anar degudament travats en tots dos sentits.
Els cindris s'estabilitzaran en les dues direccions per a que l'apuntalament resisteixi els esforços horitzontals produïts durant l'execució dels sostres, podent-se utilitzar els següents procediments:

- Travament dels puntals en ambdues direccions amb tubs o abraçadores, resistint les empentes horitzontals i un 2% com a mínim de les càrregues verticals
- Transmissió d'esforços a pilars o murs, comprovant que disposen de la capacitat resistent i rigidesa suficients
- Disposició de torres de cindri a ambdues direccions i a les distàncies adients

S'han d'adoptar les mesures oportunes per a què els encofrats i motlles no impedeixin la lliure retracció del formigó.
Cap element d'obra podrà ser desencofrat sense l'autorització de la DF.
El desencofrat de costers verticals d'elements de petit cantell, podrà fer-se als tres dies de formigonada la peça, si durant aquest interval no s'han produït temperatures baixes o d'altres causes que puguin alterar el procediment normal d'enduriment del formigó. Els costers verticals d'elements de gran cantell o els costers horitzontals no s'han de retirar abans dels set dies, amb les mateixes salvetats anteriors.
La DF podrà reduir els plaços anteriors quan ho consideri oportú.
En obres d'importància i que no es tingui l'experiència de casos similars o quan els perjudicis que es puguin derivar d'una fissuració prematura fossin grans, s'han de fer assaigs d'informació que determinin la resistència real del formigó per a poder fixar el moment de desencofrat.
No s'han de reblir els cocons o defectes que es puguin apreciar al formigó al desencofrar, sense l'autorització de la DF.
Els filferros i ancoratges de l'encofrat que hagin quedat fixats al formigó s'han de tallar al ras del parament.
En encofrats amb possibilitat de moviment durant l'execució (trepants o lliscants) la DF podrà exigir una proba sobre un prototip, prèviament a la seva utilització a l'estructura, per tal de poder avaluar el seu comportament durant l'execució
Si s'utilitzen taulers de fusta, els junts entre aquests han de permetre l'entumiment de les mateixes per l'humitat del reg i del formigó, sense que deixin fugir pasta o beurada durant el formigonament, ni reprodueixin esforços o deformacions anormals. Per a evitar-ho es podrà autoritzar un segellant adient
Tolerències generals de muntatge i deformacions de l'encofrat pel formigonament:

- Moviments locals de l'encofrat: <= 5 mm
- Moviments del conjunt (L=llum): <= L/1000
- Planor:
  - Formigó vist: ± 5 mm/m, ± 0,5% de la dimensió
  - Per a revestir: ± 15 mm/m

Tolerències particulars de muntatge i deformacions de l'encofrat per al formigonament:

	Replanteig eixos	Dimensions	Aplomat	Horitzontalitat
	Parcial	Total		
Rases i pous	± 20 mm	± 50 mm	- 30 mm	± 10 mm
		+ 60 mm		
Murs	± 20 mm	± 50 mm	± 20 mm	± 20 mm	± 50 mm
Recalçats	± 20 mm	± 50 mm	-	± 20 mm	-
Riostres	± 20 mm	± 50 mm	± 20 mm	± 10 mm	-
Basaments	± 20 mm	± 50 mm	± 10 mm	± 10 mm	-
Enceps	± 20 mm	± 50 mm	± 20 mm	± 10 mm	-
Pilars	± 20 mm	± 40 mm	± 10 mm	± 10 mm	-
Bigues	± 10 mm	± 30 mm	± 0,5 %	± 2 mm	-
Llindes	-	-	± 10 mm	± 5 mm	-
Cèrcols	-	-	± 10 mm	± 5 mm	-
Sostres	± 5mm/m	± 50 mm	-	-	-	-
Lloses	-	± 50 mm	- 40 mm	± 2 %	± 30 mm/m
		+ 60 mm		
Membranes	-	± 30	-	-	-	-
Estreps	-	± 50 mm	± 10 mm	± 10 mm	-

MOTLLES RECUPERABLES:

Els motlles s'han de col·locar ben alineats, de manera que no suposin una disminució de la secció dels nervis de l'estructura.
No han de tenir deformacions, cantells trencats ni fissures.
El desmuntatge dels motlles s'ha de fer tenint cura de no fer malbé els cantells dels nervis formigonats.
Els motlles ja usats i que han de servir per a unitats repetides, s'han de netejar i rectificar.

FORMIGÓ PRETENSAT:
Els encofrats pròxims a les zones d'ancoratge han de tenir la rigidesa necessària per a que els eixos dels tendons es mantinguin normals als ancoratges.
Els encofrats i motlles han de permetre les deformacions de les peces en ells formigonades i han de resistir la distribució de càrregues durant el tesat de les armadures i la transmissió de l'esforç de pretesat al formigó.
El desmuntatge del cindri és realitzarà d'acord amb el programa previst, que haurà d'estar d'acord amb el tesat de les armadures.

FORMIGÓ VIST:
Les superfícies de l'encofrat en contacte amb les cares que han de quedar vistes, han de ser llises, sense rebaves ni irregularitats.
S'han de col·locar angulars metàl·lics a les arestes exteriors de l'encofrat o qualsevol altre procediment eficaç per a que les arestes vives del formigó resultin ben acabades.
La DF podrà autoritzar la utilització de matavius per a aixamfranar les arestes vives.

2.- CONDICIONS DEL PROCÉS D'EXECUCIÓ

CONDICIONS GENERALS:
Abans de formigonar s'ha d'humitejar l'encofrat, en el cas que sigui de fusta per evitar que absorbeixi l'aigua continguda al formigó, i s'ha de comprovar la situació relativa de les armadures, el nivell, l'aplomat i la solidesa del conjunt
No s'han de transmetre a l'encofrat vibracions de motors.
La col·locació dels encofrats s'ha de fer de forma que s'eviti malmetre estructures ja construïdes.
El subministrador dels puntals ha de justificar i garantir les seves característiques i les condicions en que s'han d'utilitzar.
Si l'element s'ha de pretensar, abans del tesat s'han de retirar els costers dels encofrats i qualsevol element dels mateixos que no sigui portant de l'estructura.
En el cas que els encofrats hagin variat les seves característiques geomètriques per haver patit desperfectes, deformacions, guerxaments, etc, no s'han de forçar per a que recuperin la seva forma correcta.
Quan entre la realització de l'encofrat i el formigonament passin més de tres mesos, s'ha de fer una revisió total de l'encofrat, abans de formigonar.
El formigonat s'ha de fer durant el periode de temps en el que el desencofrant sigui actiu.
Per al control del temps de desencofrat, s'han d'anotar a l'obra les temperatures màximes i mínimes diàries mentre durin els treballs d'encofrat i desencofrat, així com la data en què s'ha formigonat cada element.
El desencofrat de l'element s'ha de fer sense cops ni sotragades.
El desencofrat i desmuntatge del cindri no es realitzarà fins que el formigó assoleixi la resistència necessària per a suportar amb seguretat i sense excessives deformacions els esforços als que estarà sotmès amb posterioritat.
Es posarà especial cura durant el desencofrat en la retirada de qualsevol element que pugui impedir el lliure moviment de les juntes de retracció, assentament o dilatació així com de les articulacions.
No es retirarà cap puntal sense l'autorització prèvia de la DF.
No es desapuntalarà de forma sobtada, i es prendran precaucions que impedeixin l'impacte dels sotaponts i puntals als sostres.

ELEMENTS VERTICALS:
Per a facilitar la neteja del fons de l'encofrat s'han de disposar obertures provisionals a la part inferior de l'encofrat.
S'han de preveure a les parets laterals dels encofrats finestres de control que permetin la compactació del formigó. Aquestes obertures s'han de disposar amb un espaiament vertical i horitzontal no més gran d'un metro, i es tancaran quan el formigó arribi a la seva alçària.
En èpoques de vents forts s'han d'atirantar amb cables o cordes els encofrats dels elements verticals d'esveltesa més gran de 10.

ELEMENTS HORITZONTALS:
Els encofrats d'elements rectes o plans de més de 6 m de llum lliure, s'han de disposar amb la contrafletxa necessària per a que, desencofrat i carregat l'element, aquest conservi una lleugera concavitat a l'intradós. Aquesta contrafletxa sol ser de l'ordre d'una mil·lèsima de la llum.
Els puntals es col·locaran sobre soles de repartiment quan es transmetin càrregues al terreny o a sostres alleugerits. Quan aquest estiguin sobre el terreny cal assegurar que no assentaran.
Els puntals s'han de travar en dues direccions perpendiculars
Els puntals han de poder transmetre la força que rebin i permetre finalment un desapuntalat senzill
Als ponts s'haurà d'assegurar que les deformacions del cindri durant el formigonat no afecti negativament a altres parts de l'estructura executades amb anterioritat.

En èpoques de pluges fortes s'ha de protegir el fons de l'encofrat amb lones impermeabilitzades o plàstics.

3.- UNITAT I CRITERIS D'AMIDAMENT

m2 de superfície amidada segons les especificacions de la DT i que es trobi en contacte amb el formigó.
Aquest criteri inclou els apuntalaments previs, els elements auxiliars per a muntatge de l'encofrat i els elements d'acabat de les cantonades per a formigó vist, com ara matavius o altres sistemes, així com la recollida, neteja i condicionament dels elements utilitzats.
La superfície corresponent a forats interiors s'ha de deduir de la superfície total d'acord amb els criteris següents:
- Obertures <= 1 m2: No es dedueixen
- Obertures > 1 m2: Es dedueix el 100%

Als forats que no es dedueixin, l'amidament inclou l'encofrat necessari per a conformar el perímetre dels forats. En cas de deduir-se el 100% del forat, cal amidar també l'encofrat necessari per a conformar el perímetre dels forats.

4.- NORMATIVA DE COMPLIMENT OBLIGATORI

NORMATIVA GENERAL:
Real Decreto 1247/2008, de 18 de julio, por el que se aprueba la Instrucción de Hormigón Estructural (EHE-08).
* Orden de 6 de febrero de 1976 por la que se aprueba el Pliego de prescripciones técnicas generales para obras de carreteras y puentes (PG 3/75)

K6 - TANCAMENTS I DIVISÒRIES
K61 - PARETS I ENVANS D'OBRA DE FÀBRICA
K612 - PARETS DE CERÀMICA

0.- ELEMENTS QUE CONTEMPLA EL PLEC

K612B51P.

1.- DEFINICIÓ I CONDICIONS DE LES PARTIDES D'OBRA EXECUTADES

Formació de paret de tancament o divisòria, amb peces per a revestir o d'una o dues cares vistes, col·locades amb morter.
S'han considerat els tipus següents:
- Paret de tancament recolzada
- Paret de tancament passant
- Paret divisòria

L'execució de la unitat d'obra inclou les operacions següents:
- Replanteig de les parets
- Col·locació i aplomat de les mires de referència a les cantonades
- Marcat de les filades a les mires i estesa dels fils
- Col·locació de plomades en arestes i voladissos
- Col·locació de les peces humitejant-les i en filades senceres
- Repàs dels junts i neteja del parament
- Protecció de l'estabilitat del mur enfront de les accions horitzontals
- Protecció de l'obra executada de la pluja, les gelades i de les temperatures elevades
- Protecció de l'obra de fàbrica dels cops, rascades i de les esquitxades de morter

CONDICIONS GENERALS:
La paret ha de ser no estructural.
La paret ha de ser resistent a les accions laterals previstes d'acord l'article 5.4 del CTE-DB-F i la DT del projecte.
Ha de ser estable, plana i aplomada.
Les peces han d'estar col·locades a trencajunt i les filades han de ser horitzontals.
La paret ha d'estar travada en els acords amb altres parets.
En les cantonades i trobades amb d'altres parets, el cavalcament de les peces no ha de ser més petit que el través de la peça.
En l'execució de l'element s'han de complir les prescripcions establertes en l'article 3 de la norma DB-SE-F, en especial les que fan referència a la durabilitat dels component: peces, morters i armadures, en el seu cas, en funció de les classes d'exposició.
Les parets deixades vistes han de tenir una coloració uniforme, si la DF no fixa cap altra condició.
Cavalcament de la peça en una filada: >= 0,4 x gruix de la peça, >= 40 mm
Les obertures han de portar una llinda resistent.
Els junts han de ser plens i sense rebaves.

En les parets exteriors que quedin vistes, els junts horitzontals han d'estar matats per la part superior, si la DF no fixa altres condicions.
Ha d'estar travada, excepte la paret passant, en els acords amb altres parets. Sempre que la modulació ho permeti, aquesta travada ha de ser per filades alternatives.
En les parets de totxana, no hi ha d'haver forats de les peces oberts a l'exterior. Els punts singulars (cantonades, brancals, traves, etc.), han d'estar formats amb maó calat de la mateixa modulació.
En els acords amb un sostre o amb qualsevol altre element estructural superior, cal que hi hagi un espai de 2 cm entre l'última filada i aquell element. Aquest espai s'ha d'haver reblert amb un material d'elasticitat compatible amb la deformació prevista del sostre, un cop l'estructura hagi adoptat les deformacions previstes, i mai abans de 24 h d'haver fet la paret.
Si hi ha regates, cal que siguin fetes amb màquina.
Les dimensions de les regates han complir amb les especificacions del article 4.6.6 i de la taula 4.8 del DB-SE-F
Gruix dels junts:
- Morter ordinari o lleuger (UNE-EN 998-2): 8-15 mm
- Morter de junt prim (UNE-EN 998-2): 1- 3 mm

Distància de l'última filada al sostre: 2 cm
Els junts dilatació han de cumplir l'article 2.2 i la taula 2.1 del DB-SE-F.
Tolerències d'execució:
- Replanteig d'eixos:
  - Parcials: ± 10 mm
  - Extrems: ± 20 mm
- Planor:
  - Paret vista: ± 5 mm/2 m
  - Paret per a revestir: ± 10 mm/2 m
- Horitzontalitat de les filades:
  - Paret vista: ± 2 mm/2 m; ± 15 mm/total
  - Paret per revestir: ± 3 mm/2 m; ± 15 mm/total
- Alçària: ± 15 mm/3 m, ± 25 mm/total
- Aplomat: ± 10 mm/3 m, ± 30 mm/total
- Gruix dels junts: ± 2 mm
- Distància entre l'última filada i el sostre: ± 5 mm

PARET DE TANCAMENT PASSANT:
Ha d'estar ancorada a la paret de suport amb connectors que han de complir les especificacions fixades al seu plec de condicions.
Cal que estigui recolzada sobre un element resistent cada dues plantes o a 800 cm d'alçària, com a màxim, si la DF no fixa cap altra condició.

2.- CONDICIONS DEL PROCÉS D'EXECUCIÓ

S'ha de treballar a una temperatura ambient que oscil·li entre els 5°C i els 40°C i sense pluges si la paret és exterior. Si es sobrepassen aquests límits, s'ha de revisar l'obra executada 48 h abans i s'han d'enderrocar les parts afectades.
Si la paret és exterior i el vent superior a 50 km/h, s'han de suspendre els treballs i assegurar les parts que s'han fet.
L'obra s'ha d'aixecar, si és possible, per filades senceres.
Les peces s'han de col·locar refregant-les sobre un llit de morter, sempre que ho permeti la dimensió de la peça, fins que el morter sobresurti pels junts horitzontal i vertical.
Les peces per col·locar han de tenir la humitat necessària per tal que no absorbeixin ni cedeixin aigua al morter.
Les condicions d'execució han de complir amb l'article 7 i 8 del DB-SE-F.

3.- UNITAT I CRITERIS D'AMIDAMENT

m2 de superfície amidada segons les especificacions de la DT.
Amb deducció de la superfície corresponent a obertures, d'acord amb els criteris següents:
- Obertures <= 2 m2: No es dedueixen
- Obertures > 2 m2 i <= 4 m2: Es dedueixen el 50%
- Obertures > 4 m2: Es dedueixen el 100%

Als forats que no es dedueixin, o que es dedueixin parcialment, l'amidament inclou la feina de fer els retorns, com brancals. En cas de deduir-se el 100% del forat cal amidar també aquests paraments.
Aquests criteris inclouen la col·locació dels elements que configuren l'obertura, com és ara bastiments, excepte en el cas de forats de més de 4,00 m2 en què aquesta col·locació es compta a part.
Inclouen l'execució de tots els treballs necessaris per a resoldre l'obertura, pel què fa a brancals i ampit, i s'utilitzaran, si cal, materials diferents dels que normalment conformen la unitat.

4.- NORMATIVA DE COMPLIMENT OBLIGATORI

Real Decreto 314/2006, de 17 de marzo, por el que se aprueba el Código Técnico de la Edificación Parte 2. Documento Básico de Seguridad estructural Fábrica DB-SE-F.

5.- CONDICIONS DE CONTROL D'EXECUCIÓ I DE L'OBRA ACABADA

CONTROL D'EXECUCIÓ. OPERACIONS DE CONTROL:
El control de l'execució de les obres es realitzarà d'acord amb les especificacions del projecte, els seus annexes i modificacions autoritzades per la DF i les instruccions del director de l'execució de l'obra, conforme al indicat en l'article 7.3 de la part I del CTE i demés normativa vigent d'aplicació.
Es comprovarà que s'han adoptat les mesures necessàries per assegurar la compatibilitat entre els diferents productes, elements i sistemes constructius.
- Comprovació del replanteig de la planta i de l'alçat dels tancaments.
- Inspecció abans, durant i després de l'execució de les parets de càrrega de blocs dels següents punts:
  - Col·locació de les mires en les cantonades i estesa del fil entre mires.
  - Humitat dels maons.
  - Col·locació de les peces.
  - Obertures.
  - Travat entre diferents parets en junts alternats.
  - Regates.
- Presa de coordenades i cotes de totes les parets.
- Repàs dels junts i neteja del parament

CONTROL D'EXECUCIÓ. CRITERIS DE PRESA DE MOSTRES:
Els controls s'han de realitzar segons les instruccions de la DF.

CONTROL D'EXECUCIÓ. INTERPRETACIÓ DE RESULTATS I ACTUACIONS EN CAS D'INCOMPLIMENT:
Quan s'observin irregularitats de replanteig, s'hauran de corregir abans d'aixecar el mur.
No s'ha de permetre la continuació dels treballs fins que no estiguin solucionats els defectes d'execució.
Suspensió dels treballs i correcció de les desviacions observades a càrrec del Contractista.

CONTROL DE L'OBRA ACABADA. OPERACIONS DE CONTROL:
Inspecció visual de la unitat acabada.
- En el control es seguiran els criteris indicats en l'article 7.4 de la part I del CTE.
- Prova d'estanqueïtat de façana pel mètode de ruixament directe UNE-EN 13051.

CONTROL DE L'OBRA ACABADA. CRITERIS DE PRESA DE MOSTRES:
Els controls s'han de realitzar segons les instruccions de la DF.

CONTROL DE L'OBRA ACABADA. INTERPRETACIÓ DE RESULTATS I ACTUACIONS EN CAS D'INCOMPLIMENT:
Correcció per part del contractista de les irregularitats observades.
No s'ha de permetre la continuació dels treballs fins que no estiguin solucionats els defectes d'execució.

K8 - REVESTIMENTS
K81 - ARREBOSSATS, ENGUIXATS I ELEMENTS DE GUIX
K811 - ARREBOSSATS

0.- ELEMENTS QUE CONTEMPLA EL PLEC

K81135B1.

1.- DEFINICIÓ I CONDICIONS DE LES PARTIDES D'OBRA EXECUTADES

Arrebossats realitzats amb morter de ciment, morter de calç, morter mixt o morter porós drenant, aplicats en paraments horitzontals o verticals, interiors o exteriors i formació d'arestes amb morter de ciment mixt o pasta de ciment ràpid.
S'han considerat els tipus següents:
- Arrebossat esquerdejat
- Arrebossat a bona vista
- Arrebossat reglejat

L'execució de la unitat d'obra inclou les operacions següents:

Arrebossat esquerdejat:
- Neteja i preparació de la superfície de suport
- Aplicació del revestiment
- Cura del morter

Arrebossat a bona vista o arrebossat reglejat:
- Neteja i preparació de la superfície de suport
- Execució de les mestres
- Aplicació del revestiment
- Acabat de la superfície
- Cura del morter
- Repassos i neteja final

ARREBOSSAT:
Ha de quedar ben adherit al suport.
El revestiment exterior ha de tenir junts de dilatació. La distància entre junts ha de ser suficient per tal que no s'esquerdi.
S'han de respectar els junts estructurals.
Quan l'acabat és deixat de regle, esquitxat o remolinat sense lliscar, a l'arrebossat acabat no hi ha d'haver esquerdes i ha de tenir una textura uniforme.
Quan l'acabat és remolinat i lliscat, a l'arrebossat acabat no hi ha d'haver pols, ni fissures, forats o d'altres defectes.
Gruix de la capa:
- Arrebossat esquerdejat: <= 1,8 cm
- Arrebossat reglejat o a bona vista: 1,1 cm
- Arrebossat amb morter porós drenant: 2 a 4 cm

Arrebossat reglejat:
- Distància entre mestres: <= 150 cm

Toleràncies d'execució per a l'arrebossat:
- Planor:
  - Acabat esquerdejat: ± 10 mm
  - Acabat a bona vista: ± 5 mm
  - Acabat reglejat: ± 3 mm
- Aplomat (parament vertical):
  - Acabat a bona vista: ± 10 mm/planta
  - Acabat reglejat: ± 5 mm/planta
- Nivell (parament horitzontal):
  - Acabat a bona vista: ± 10 mm/planta
  - Acabat reglejat: ± 5 mm/planta

Toleràncies quan l'arrebossat és a bona vista o reglejat:
- Gruix de l'arrebossat: ± 2 mm

2.- CONDICIONS DEL PROCÉS D'EXECUCIÓ

CONDICIONS GENERALS:
S'han d'aturar els treballs quan la temperatura sobrepassi els límits de 5°C i 35°C, la velocitat del vent sigui superior a 50 km/h o plogui. Si, un cop executat el treball, es donen aquestes condicions, s'ha de revisar la feina feta i s'han de refer les parts afectades.
Per a iniciar-ne l'execució en els paraments interiors cal que la coberta s'hagi acabat, per als paraments situats a l'exterior cal, a més, que funcioni l'evacuació d'aigües.
S'han d'evitar cops i vibracions que puguin afectar el material durant l'adormiment.

ARREBOSSAT:
S'han de col·locar tots els elements que hagin d'anar fixats als paraments i no dificultin l'execució del revestiment.
Els paraments d'aplicació han d'estar sanejats, nets i humits. Si cal, es poden repicar abans.
Quan l'arrebossat és esquerdejat, s'ha d'aplicar llançant amb força el morter contra els paraments.
Quan l'arrebossat és a bona vista, s'han de fer mestres amb el mateix morter a les cantonades i als racons.
Quan l'arrebossat és reglejat, s'han de fer mestres amb el mateix morter, als paraments, cantonades, racons i voltants d'obertures. Les arestes i les mestres han d'estar ben aplomades.
Quan l'arrebossat és esquitxat, s'ha d'aplicar en dues capes: la primera prement amb força sobre els paraments i la segona esquitxada sobre l'anterior.
Quan l'acabat és deixat de regle o remolinat, s'ha d'aplicar prement amb força sobre els paraments.
El lliscat s'ha d'aplicar quan encara estigui humida la capa d'arrebossat.
Durant l'adormiment s'ha d'humitejar la superfície del morter.
Per a fer assecatges artificials es requereix l'autorització explícita de la DF.
No s'han de fixar elements sobre l'arrebossat fins que hagin passat set dies, com a mínim, o s'hagi adormit.

3.- UNITAT I CRITERIS D'AMIDAMENT

ARREBOSSAT:
m2 de superfície amidada segons les especificacions de la DT.
Amb deducció de la superfície corresponent a obertures d'acord amb els criteris següents:
En paraments verticals:
- Obertures <= 2 m2: No es dedueixen
- Obertures > 2 m2 i <= 4 m2: Es dedueix el 50%
- Obertures > 4 m2: Es dedueix el 100%

En paraments horitzontals:
- Obertures <= 1 m2: No es dedueixen
- Obertures > 1 m2: Es dedueix el 100%

Als forats que no es dedueixin, o que es dedueixin parcialment, l'amidament inclou la feina de fer els retorns, com ara brancals, llindes, etc. En cas de deduir-se el 100% del forat cal amidar també aquests paraments.
Aquests criteris inclouen la neteja dels elements que configuren les obertures, com és ara bastiments que s'hagin embrutat.

4.- NORMATIVA DE COMPLIMENT OBLIGATORI

No hi ha normativa de compliment obligatori.

5.- CONDICIONS DE CONTROL D'EXECUCIÓ I DE L'OBRA ACABADA

CONTROL D'EXECUCIÓ. OPERACIONS DE CONTROL:
Els punts de control més destacables són els següents:
- Inspecció de la superfície sobre la que es realitzarà l'arrebossat.
- Neteja i preparació de la superfície de suport
- Control d'execució de les mestres
- Acabat de la superfície
- Repassos i neteja final
- Inspecció visual de la superfície acabada.

CONTROL DE L'OBRA ACABADA. OPERACIONS DE CONTROL:
Els punts de control més destacables són els següents:
- Repassos i neteja final
- Inspecció visual de la superfície acabada.

CRITERIS DE PRESA DE MOSTRES:
Els controls s'han de realitzar segons les instruccions de la DF.

INTERPRETACIÓ DE RESULTATS I ACTUACIONS EN CAS D'INCOMPLIMENT:
Correcció per part del contractista de les irregularitats observades.

K89 - PINTATS

0.- ELEMENTS QUE CONTEMPLA EL PLEC

K898E240.

1.- DEFINICIÓ I CONDICIONS DE LES PARTIDES D'OBRA EXECUTADES

Preparació i aplicació d'un recobriment de pintura sobre superfícies de materials diversos mitjançant diferents capes aplicades en obra.
S'han considerat els tipus de superficies següents:
- Superfícies de fusta
- Superfícies metàl·liques (acer, acer galvanitzat, coure)
- Superfícies de ciment, formigó o guix

S'han considerat els elements següents:
- Estructures
- Paraments

- Elements de tancament practicables (portes, finestres, balconeres)
- Elements de protecció (baranes o reixes)
- Elements de calefacció
- Tubs
- Fregat d'òxid, neteja i repintat de reixa o barana

L'execució de la unitat d'obra inclou les operacions següents:
- Preparació de la superfície a pintar, fregat de l'òxid i neteja prèvia si és el cas, amb aplicació de les capes d'emprimació, de protecció o de fons, necessàries i del tipus adequat segons la composició de la pintura d'acabat
- Aplicació successiva, amb els intervals d'assecat, de les capes de pintura d'acabat

CONDICIONS GENERALS:
En el revestiment no hi ha d'haver fissures, bosses ni d'altres defectes.
Ha de tenir el color, la brillantor i la textura uniformes.
A les finestres, balconeres i portes, s'admet que s'hagin protegit totes les cares però que només s'hagin pintat les visibles.

PINTAT A L'ESMALT:
Gruix de la pel·lícula seca del revestiment: >= 125 micres

2.- CONDICIONS DEL PROCÉS D'EXECUCIÓ

CONDICIONS GENERALS:
S'han d'aturar els treballs si es donen les condicions següents:
- Temperatures inferiors a 5°C o superiors a 30°C
- Humitat relativa de l'aire > 60%
- En exteriors: Velocitat del vent > 50 km/h, Pluja

Si un cop realitzats els treballs es donen aquestes condicions, s'ha de revisar la feina feta 24 h abans i s'han de refer les parts afectades.
Les superfícies d'aplicació han de ser netes i sense pols, taques ni greixos.
S'han de corregir i eliminar els possibles defectes del suport amb massilla, segons les instruccions del fabricant.
No es pot pintar sobre suports molt freds ni sobreescalfats.
El sistema d'aplicació del producte s'ha d'escollir d'acord amb les instruccions del fabricant i l'autorització de la DF.
Quan el revestiment estigui format per més d'una capa, la primera capa s'ha d'aplicar lleugerament diluïda, segons les instruccions del fabricant.
S'han d'evitar els treballs que desprenguin pols o partícules prop de l'àrea a tractar, abans, durant i després de l'aplicació.
No s'admet la utilització de procediments artificials d'assecatge.

SUPERFÍCIES DE FUSTA:
La fusta no ha d'haver estat atacada per fongs o insectes, ni ha de tenir d'altres defectes.
El contingut d'humitat de la fusta, mesurat en diferents punts i a una fondària mínima de 5 mm, ha de ser inferior a un 15% per a coníferes o fustes toves i a un 12% per a frondoses o fustes dures.
S'han d'eliminar els nusos mal adherits i substituir-los per falques de fusta de les mateixes característiques. Els nusos sans que tenen exsudació de resina s'han de tapar amb goma laca.
Abans de l'aplicació de la 1° capa s'han de corregir i eliminar els possibles defectes amb massilla, segons les instruccions del fabricant; passar paper de vidre en la direcció de les vetes i eliminar la pols.

SUPERFÍCIES METÀL·LIQUES (ACER, ACER GALVANITZAT, COURE):
Les superfícies d'aplicació han de ser netes i sense pols, taques, greixos ni òxid.
En superfícies d'acer, s'han d'eliminar les possibles incrustacions de ciment o de calç i s'ha de desgreixar la superfície. Tot seguit s'han d'aplicar les dues capes d'emprimació antioxidant. La segona s'ha de tenyir lleugerament amb pintura.
En el cas d'estructures d'acer s'han de tenir en compte les següents consideracions:
- Abans d'aplicar la capa d'emprimació les superfícies a pintar han d'estar preparades adequadament d'acord amb les normes UNE-EN ISO 8504-1, UNE-EN ISO 8504-2 i UNE-EN ISO 8504-3.
- Si s'aplica més d'una capa s'ha d'utilitzar per a cadascuna un color diferent.
- Després de l'aplicació de la pintura les superfícies s'han de protegir de l'acumulació d'aigua durant un cert temps.

SUPERFÍCIES DE CIMENT, FORMIGÓ O GUIX:
La superfície no ha de tenir fissures ni parts engrunades.
El suport ha d'estar suficientment sec i endurit per tal de garantir una bona adherència. Ha de tenir una humitat inferior al 6% en pes.
S'han de neutralitzar els àlcalis, les eflorescències, les floridures i les sals.
Temps mínim d'assecatge de la superfície abans d'aplicar la pintura:
- Guix: 3 mesos (hivern); 1 mes (estiu)
- Ciment: 1 mes (hivern); 2 setmanes (estiu)

En superfícies de guix, s'ha de verificar l'adherència del lliscat de guix.

3.- UNITAT I CRITERIS D'AMIDAMENT

PINTAT D'ESTRUCTURES, PARAMENTS DE FUSTA O D'ACER O PORTES ENROTLLABLES:
m2 de superfície realment pintada segons les especificacions de la DT.
Cal considerar el desenvolupament del perímetre.

PINTAT DE PARAMENTS DE CIMENT O GUIX:
m2 de superfície real amidada segons les especificacions de la DT.
Amb deducció de la superfície corresponent a obertures d'acord amb els criteris següents:
- Obertures <= 4 m2: No es dedueixen
- Obertures > 4 m: Es dedueix el 100%

Aquests criteris inclouen la superfície dels paraments laterals de l'obertura en una fondària de 30 cm, com a màxim, excepte en el cas d'obertures de més de 4,00 m2, en que aquesta superfície s'ha d'amidar expressament.
Inclouen igualment la neteja dels elements que configuren l'obertura, com ara bastiments que s'hagin embrutat.

PINTAT DE PORTES, FINESTRES I BALCONERES:
m2 de superfície de cada cara del tancament practicable tractat segons les especificacions de la DT amb les deduccions corresponents als envidraments segons els criteris següents:
Deducció de la superfície corresponent a l'envidrament per a peces amb una superfície envidrada de:
- Més d'un 75% del total: Es dedueix el 50%
- Menys del 75% i més del 50% del total: Es dedueix el 25%
- Menys del 50% del total o amb barretes: No es dedueix

En les portes extensibles, la superfície s'ha d'incrementar el 50%

PINTAT D'ELEMENTS DE PROTECCIÓ O ELEMENTS DE CALEFACCIÓ:
m2 de superfície d'una cara, definida pel perímetre de l'element a pintar.

PINTAT DE TUBS O PINTAT O ENVERNISSAT DE PASSAMÀ:
m de llargària amidada segons les especificacions de la DT.

4.- NORMATIVA DE COMPLIMENT OBLIGATORI

PINTAT D'ESTRUCTURES D'ACER:
Real Decreto 314/2006, de 17 de marzo, por el que se aprueba el Código Técnico de la Edificación Parte 2. Documento Básico de Acero DB-SE-A.

PER A LA RESTA D'ELEMENTS:
No hi ha normativa de compliment obligatori.

5.- CONDICIONS DE CONTROL D'EXECUCIÓ I DE L'OBRA ACABADA

CONTROL D'EXECUCIÓ. OPERACIONS DE CONTROL:
Els punts de control més destacables són els següents:
- Inspecció visual de la superfície a pintar.
- Acceptació del procediment d'aplicació de la pintura per part de la DF.
- Comprovació de l'assecatge d'una capa abans de procedir a una segona aplicació.

CONTROL D'EXECUCIÓ. CRITERIS DE PRESA DE MOSTRES:
Els controls s'han de realitzar segons les instruccions de la DF.

CONTROL D'EXECUCIÓ. INTERPRETACIÓ DE RESULTATS I ACTUACIONS EN CAS D'INCOMPLIMENT:
Correcció per part del contractista de les irregularitats observades.

CONTROL DE L'OBRA ACABADA. OPERACIONS DE CONTROL:
Inspecció visual de la unitat acabada.
En el control es seguiran els criteris indicats en l'article 7.4 de la part I del CTE.
Determinació del gruix de pel·lícula del recobriment sobre un element metàl·lic (UNE EN ISO 2808)

CONTROL DE L'OBRA ACABADA. CRITERIS DE PRESA DE MOSTRES:
Els controls s'han de realitzar segons les instruccions de la DF.

CONTROL DE L'OBRA ACABADA. INTERPRETACIÓ DE RESULTATS I ACTUACIONS EN CAS D'INCOMPLIMENT:
Correcció per part del contractista de les irregularitats observades.
No es permetrà la continuació dels treballs fins que no estiguin solucionats els errors d'execució.

PRESSUPOST

AMIDAMENTS

Data: 23/08/19 Pàg.: 1

Obra 01 PRESSUPOST 19-05
Capítol 01 DEMOLICIONS I MOVIMENT DE TERRES
Títol 01 DEMOLICIONS

NUM.	CODI	UA	DESCRIPCIÓ
1	F2194JB1	m2	Demolició de paviment de panots col·locats sobre formigó, de fins a 10 cm de gruix i fins a 2 m d'amplària, amb compressor i càrrega sobre camió

Num.	Text	Tipus	[C]	[D]	[E]	[F]	TOTAL	Fórmula
1			1,000	4,000			4,000	C#*D#*E#*F#

TOTAL AMIDAMENT **4,000**

NUM.	CODI	UA	DESCRIPCIÓ
2	F2194AB1	m2	Demolició de paviment de formigó, de fins a 10 cm de gruix i fins a 2 m d'amplària, amb compressor i càrrega sobre camió

Num.	Text	Tipus	[C]	[D]	[E]	[F]	TOTAL	Fórmula
1			3,000	5,000			15,000	C#*D#*E#*F#

TOTAL AMIDAMENT **15,000**

NUM.	CODI	UA	DESCRIPCIÓ
3	G219Q105	m	Tall amb serra de disc de paviment de mescles bituminoses o formigó, fins a una fondària de 20 cm

Num.	Text	Tipus	[C]	[D]	[E]	[F]	TOTAL	Fórmula
1			4,000				4,000	C#*D#*E#*F#

TOTAL AMIDAMENT **4,000**

NUM.	CODI	UA	DESCRIPCIÓ
4	F2168963	m2	Enderroc de paret de bloc foradat de morter de ciment de 30 cm de gruix, a mà i amb martell trencador manual i càrrega manual de runa sobre camió o contenidor

Num.	Text	Tipus	[C]	[D]	[E]	[F]	TOTAL	Fórmula
1			2,000	2,500	0,400		2,000	C#*D#*E#*F#

TOTAL AMIDAMENT **2,000**

NUM.	CODI	UA	DESCRIPCIÓ
5	F2R64269	m3	Càrrega amb mitjans mecànics i transport de residus inerts o no especials a instal·lació autoritzada de gestió de residus, amb camió per a transport de 12 t, amb un recorregut de més de 10 i fins a 15 km

Num.	Text	Tipus	[C]	[D]	[E]	[F]	TOTAL	Fórmula
1			1,350	1,000	4,000	0,080	0,432	C#*D#*E#*F#
2			1,350	3,000	5,000	0,120	2,430	C#*D#*E#*F#
3			1,350	5,000	0,400	0,300	0,810	C#*D#*E#*F#

TOTAL AMIDAMENT **3,672**

NUM.	CODI	UA	DESCRIPCIÓ
6	F2RA73G1	m3	Deposició controlada a dipòsit autoritzat, amb cànon sobre la deposició controlada dels residus de la construcció inclòs, segons la LLEI 8/2008, de residus barrejats inerts amb una densitat 1,0 t/m3, procedents de construcció o demolició, amb codi 170107 segons la Llista Europea de Residus (ORDEN MAM/304/2002)

Num.	Text	Tipus	[C]	[D]	[E]	[F]	TOTAL	Fórmula
1			1,350	1,000	4,000	0,080	0,432	C#*D#*E#*F#
2			1,350	3,000	5,000	0,120	2,430	C#*D#*E#*F#

AMIDAMENTS

Data: 23/08/19 Pàg.: 2

3	1,350	5,000	0,400	0,300	0,810	C#*D#*E#*F#

TOTAL AMIDAMENT **3,672**

Obra 01 PRESSUPOST 19-05
Capítol 01 DEMOLICIONS I MOVIMENT DE TERRES
Títol 02 MOVIMENT DE TERRES

NUM.	CODI	UA	DESCRIPCIÓ
1	F22113L2	m2	Neteja i esbrossada del terreny realitzada amb pala carregadora i càrrega mecànica sobre camió

Num.	Text	Tipus	[C]	[D]	[E]	[F]	TOTAL	Fórmula
1			1,000	50,000			50,000	C#*D#*E#*F#

TOTAL AMIDAMENT **50,000**

2 F221C472 m3 Excavació per a caixa de paviment en terreny compacte (SPT 20-50), realitzada amb pala excavadora i càrrega directa sobre camió

Num.	Text	Tipus	[C]	[D]	[E]	[F]	TOTAL	Fórmula
1			0,050	16,000	3,000	0,300	0,720	C#*D#*E#*F#

TOTAL AMIDAMENT **0,720**

3 F221D8A8 m3 Excavació per a caixa de paviment en roca de resistència a la compressió alta (50 a 100 MPa), realitzada amb compressor i càrrega mecànica del material excavat

Num.	Text	Tipus	[C]	[D]	[E]	[F]	TOTAL	Fórmula
1			0,950	16,000	3,000	0,300	13,680	C#*D#*E#*F#

TOTAL AMIDAMENT **13,680**

4 F2261C0F m3 Terraplenada i piconatge per a caixa de paviment amb material seleccionat de la pròpia excavació, en tongades de fins a 25 cm, amb una compactació del 95 % del PM

Num.	Text	Tipus	[C]	[D]	[E]	[F]	TOTAL	Fórmula
1			0,200	16,000	3,000	0,050	0,480	C#*D#*E#*F#

TOTAL AMIDAMENT **0,480**

5 G2266221 m3 Estesa i piconatge de sòl seleccionat d'aportació, en tongades de 50 cm de gruix, com a màxim, amb compactació del 95 % PM, utilitzant picó vibrant petit, i amb necessitat d'humectació

Num.	Text	Tipus	[C]	[D]	[E]	[F]	TOTAL	Fórmula
1			0,800	16,000	3,000	0,050	1,920	C#*D#*E#*F#

TOTAL AMIDAMENT **1,920**

6 F2241010 m2 Acabat i allisada de talussos, amb mitjans mecànics

Num.	Text	Tipus	[C]	[D]	[E]	[F]	TOTAL	Fórmula
1				16,000	3,000		48,000	C#*D#*E#*F#

AMIDAMENTS

Data: 23/08/19 Pàg.: 3

TOTAL AMIDAMENT **48,000**

7 F242203A m3 Càrrega amb mitjans mecànics i transport de terres per a reutilitzar en obra i estesa, amb camió de 7 t, amb un recorregut de fins a 2 km

Num.	Text	Tipus	[C]	[D]	[E]	[F]	TOTAL	Fórmula
1			0,200	16,000	3,000	0,050	0,480	C#*D#*E#*F#

TOTAL AMIDAMENT **0,480**

8 F2R45069 m3 Càrrega amb mitjans mecànics i transport de terres a instal·lació autoritzada de gestió de residus, amb camió de 12 t, amb un recorregut de més de 10 i fins a 15 km

Num.	Text	Tipus	[C]	[D]	[E]	[F]	TOTAL	Fórmula
1	Carrer		1,350	16,000	3,000	0,300	19,440	C#*D#*E#*F#

TOTAL AMIDAMENT **19,440**

9 F2RA7LP0 m3 Deposició controlada a dipòsit autoritzat de residus de terra inerts amb una densitat 1,6 t/m3, procedents d'excavació, amb codi 170504 segons la Llista Europea de Residus (ORDEN MAM/304/2002)

Num.	Text	Tipus	[C]	[D]	[E]	[F]	TOTAL	Fórmula
1	Carrer		1,350	16,000	3,000	0,300	19,440	C#*D#*E#*F#

TOTAL AMIDAMENT **19,440**

Obra 01 PRESSUPOST 19-05
Capítol 02 PAVIMENTACIÓ
Títol 01 PAVIMENTS

NUM.	CODI	UA	DESCRIPCIÓ

1 F921201F m3 Subbase de tot-u artificial, amb estesa i piconatge del material al 95 % del PM

Num.	Text	Tipus	[C]	[D]	[E]	[F]	TOTAL	Fórmula
1				16,000	3,000	0,050	2,400	C#*D#*E#*F#

TOTAL AMIDAMENT **2,400**

2 G9GABK43 m3 Paviment de formigó vibrat de formigó per a paviments HF-4 MPa de resistència a flexotracció i consistència plàstica, escampat des de camió, estesa i vibratge amb estenedora, estriat longitudinal i junts tallats en fresc

Num.	Text	Tipus	[C]	[D]	[E]	[F]	TOTAL	Fórmula
1	Carrer			16,000	3,000	0,160	7,680	C#*D#*E#*F#

TOTAL AMIDAMENT **7,680**

3 K4DCAD00 m2 Muntatge i desmuntatge d'encofrat per a soleres, amb tauler de fusta de pi i ´´berenjeno´´

Num.	Text	Tipus	[C]	[D]	[E]	[F]	TOTAL	Fórmula
1				16,000	0,300		4,800	C#*D#*E#*F#

TOTAL AMIDAMENT **4,800**

AMIDAMENTS

Data: 23/08/19 Pàg.: 4

4 F9Z4MA16 m2 Armadura per lloses de formigó AP500 SD amb malla electrosoldada de barres corrugades d'acer ME 15x15 cm D:6-6 mm 6x2,2 m B500SD UNE-EN 10080

Num.	Text	Tipus	[C]	[D]	[E]	[F]	TOTAL	Fórmula
1	Carrer			16,000	3,000		48,000	C#*D#*E#*F#

TOTAL AMIDAMENT **48,000**

5 G219Q105 m Tall amb serra de disc de paviment de mescles bituminoses o formigó, fins a una fondària de 20 cm

Num.	Text	Tipus	[C]	[D]	[E]	[F]	TOTAL	Fórmula
1	Juntes		1,000	16,000			16,000	C#*D#*E#*F#
2	Pas de vianants		5,000	3,000			15,000	C#*D#*E#*F#

TOTAL AMIDAMENT **31,000**

6 F9E1S00B m2 Paviment de panot per a pas de vianants de color amb tacs de 20x20x4 cm, col·locat a l'estesa amb sorra-ciment de 250 kg/m3 de ciment pòrtland i beurada de color amb ciment blanc de ram de paleta

Num.	Text	Tipus	[C]	[D]	[E]	[F]	TOTAL	Fórmula
1				4,000			4,000	C#*D#*E#*F#

TOTAL AMIDAMENT **4,000**

7 K81135B1 m2 Reposició d'arrebossat reglejat sobre parament vertical i horitzontal exterior, a 3,00 m d'alçària, com a màxim, amb morter de ciment 1:4, deixat de regle

Num.	Text	Tipus	[C]	[D]	[E]	[F]	TOTAL	Fórmula
1				20,000	1,000		20,000	C#*D#*E#*F#
2				15,000	1,000		15,000	C#*D#*E#*F#

TOTAL AMIDAMENT **35,000**

8 K898E240 m2 Pintat de parament vertical i horitzontal exterior de ciment, amb pintura plàstica amb acabat llis, amb una capa de fons, diluïda, i dues d'acabat

Num.	Text	Tipus	[C]	[D]	[E]	[F]	TOTAL	Fórmula
1				20,000	1,000		20,000	C#*D#*E#*F#
2				15,000	1,000		15,000	C#*D#*E#*F#

TOTAL AMIDAMENT **35,000**

9 K612B51P m2 Paret de tancament recolzada de gruix 14 cm, de maó calat, HD, categoria I, segons la norma UNE-EN 771-1, de 290x140x100 mm, per a revestir, col·locat amb morter 1:4, amb ciment CEM II i additiu inclusor aire/plastificant

Num.	Text	Tipus	[C]	[D]	[E]	[F]	TOTAL	Fórmula
1			2,000	2,500	0,400		2,000	C#*D#*E#*F#

TOTAL AMIDAMENT **2,000**

AMIDAMENTS

Data: 23/08/19 Pàg.: 5

Títol 02 AIGUA

NUM.	CODI	UA	DESCRIPCIÓ
1	010202AIGUA	PA	Reposició d'instal·lació d'aigua amb canonada de polietilè en cas d'afectació per les obres, inclou, la substitució, connexions, material i tot el necessari pel correcte funcionament (a justificar).

Num.	Text	Tipus	[C]	[D]	[E]	[F]	TOTAL	Fórmula
1			1,000				1,000	C#*D#*E#*F#

TOTAL AMIDAMENT **1,000**

Obra 01 PRESSUPOST 19-05
Capítol 02 PAVIMENTACIÓ
Títol 03 SANEJAMENT

NUM.	CODI	UA	DESCRIPCIÓ
1	010203CLAV	PA	Reposició de xarxa de clavegueram afectada per les obres, inclou, la col·locació, les connexions, material i tot el necessaripel seu correcte funcionament (a justificar).

Num.	Text	Tipus	[C]	[D]	[E]	[F]	TOTAL	Fórmula
1			1,000				1,000	C#*D#*E#*F#

TOTAL AMIDAMENT **1,000**

NUM.	CODI	UA	DESCRIPCIÓ
2	010203PLUV	PA	Reposició de xarxa de pluvials afectada per les obres, inclou, la col·locació, les connexions, material i tot el necessaripel seu correcte funcionament (a justificar).

Num.	Text	Tipus	[C]	[D]	[E]	[F]	TOTAL	Fórmula
1			1,000				1,000	C#*D#*E#*F#

TOTAL AMIDAMENT **1,000**

Obra 01 PRESSUPOST 19-05
Capítol 03 VARIS

NUM.	CODI	UA	DESCRIPCIÓ
1	1801	u	Conjunt de proves, assaigs, etc., pel control de qualitat dels materials, la seva execució i el correcte funcionament de totes les instal·lacions, segons programa de control de qualitat.

Num.	Text	Tipus	[C]	[D]	[E]	[F]	TOTAL	Fórmula
1			1,000				1,000	C#*D#*E#*F#

TOTAL AMIDAMENT **1,000**

NUM.	CODI	UA	DESCRIPCIÓ
2	2001	PA	Proteccions individuals i col·lectives, instal·lacions provisionals d'obra, tancaments, senyalitzacions, serveis i tots els elements necessaris segons l'Estudi de seguretat i salut del projecte. (A confirmar en obra pel coordinador de seguretat)

Num.	Text	Tipus	[C]	[D]	[E]	[F]	TOTAL	Fórmula
1			1,000				1,000	C#*D#*E#*F#

TOTAL AMIDAMENT **1,000**

AMIDAMENTS

Data: 23/08/19

3 190201 PA Varis i imprevist (a justificar).

Num.	Text	Tipus	[C]	[D]	[E]	[F]	TOTAL	Fórmula
1			1,000				1,000	C#*D#*E#*F#

TOTAL AMIDAMENT **1,000**

JUSTIFICACIÓ DE PREUS

Data: 23/08/19

MA D'OBRA

CODI	UA	DESCRIPCIÓ	PREU	
A0121000	h	Oficial 1a	22,14000	€
A0122000	h	Oficial 1a paleta	22,14000	€
A0123000	h	Oficial 1a encofrador	22,14000	€
A0124000	h	Oficial 1a ferrallista	22,14000	€
A012D000	h	Oficial 1a pintor	22,14000	€
A012N000	h	Oficial 1a d'obra pública	22,14000	€
A0133000	h	Ajudant encofrador	19,77000	€
A0134000	h	Ajudant ferrallista	19,77000	€
A013D000	h	Ajudant pintor	19,77000	€
A0140000	h	Manobre	18,44000	€
A0150000	h	Manobre especialista	19,52000	€

JUSTIFICACIÓ DE PREUS

Data: 23/08/19

MAQUINÀRIA

CODI	UA	DESCRIPCIÓ	PREU	
C1101200	h	Compressor amb dos martells pneumàtics	17,59000	€
C110A0G0	h	Dipòsit d'aire comprimit de 180 m3/h	3,10000	€
C110U070	h	Equip de màquina de serra de disc de diamant per a tallar	13,51000	€
C1311440	h	Pala carregadora sobre pneumàtics de 15 a 20 t	99,60000	€
C1312340	h	Pala excavadora giratoria sobre pneumàtics de 15 a 20 t	95,25000	€
C13124B0	h	Pala excavadora giratoria sobre cadenes de 21 a 30 t	128,30000	€
C1313330	h	Retroexcavadora sobre pneumàtics de 8 a 10 t	57,21000	€
C1331100	h	Motoanivelladora petita	65,82000	€
C1331200	h	Motoanivelladora mitjana	72,77000	€
C13350C0	h	Corró vibratori autopropulsat, de 12 a 14 t	75,75000	€
C133A0K0	h	Safata vibrant amb placa de 60 cm	6,37000	€
C1501700	h	Camió per a transport de 7 t	36,20000	€
C1501800	h	Camió per a transport de 12 t	43,15000	€
C1502D00	h	Camió cisterna de 6 m3	46,38000	€
C1502E00	h	Camió cisterna de 8 m3	47,76000	€
C1705600	h	Formigonera de 165 l	1,92000	€
C1709A00	h	Estenedora per a paviments de formigó	87,71000	€
C2001000	h	Martell trencador manual	3,66000	€

JUSTIFICACIÓ DE PREUS

Data: 23/08/19

MATERIALS

CODI	UA	DESCRIPCIÓ	PREU	
B0111000	m3	Aigua	1,88000	€
B0310020	t	Sorra de pedrera per a morters	19,52000	€
B0372000	m3	Tot-u artificial	17,93000	€
B03D1000	m3	Terra seleccionada	10,49000	€
B0512401	t	Ciment pòrtland amb filler calcari CEM II/B-L 32,5 R segons UNE-EN 197-1, en sacs	116,11000	€
B051E201	t	Ciment blanc de ram de paleta BL 22,5 X segons UNE 80305, en sacs	180,02000	€
B06B2300	m3	Formigó per a paviments HF-4 MPa de resistència a flexotracció i consistència plàstica	72,63000	€
B0818120	kg	Colorant en pols per a formigó	3,68000	€
B081C010	kg	Additiu inclusor aire/plastificant per a morter, segons la norma UNE-EN 934-3	1,60000	€
B0A14200	kg	Filferro recuit de diàmetre 1,3 mm	1,32000	€
B0A31000	kg	Clau acer	1,53000	€
B0B34234	m2	Malla electrosoldada de barres corrugades d'acer ME 15x15 cm D:6-6 mm 6x2,2 m B500SD UNE-EN 10080	2,46000	€
B0D21030	m	Tauló de fusta de pi per a 10 usos	0,43000	€
B0D31000	m3	Llata de fusta de pi	255,29000	€
B0D625A0	cu	Puntal metàl·lic i telescòpic per a 3 m d'alçària i 150 usos	10,53000	€
B0D71130	m2	Tauler elaborat amb fusta de pi, de 22 mm de gruix, per a 10 usos	1,44000	€
B0DZA000	l	Desencofrant	3,09000	€
B0F1D2A1	u	Maó calat, de 29x14x10 cm, per a revestir	0,20000	€
B2RA73G1	t	Deposició controlada a dipòsit autoritzat, amb cànon sobre la deposició controlada dels residus de la construcció inclòs, segons la LLEI 8/2008, de residus barrejats inerts amb una densitat 1,0 t/m3, procedents de construcció o demolició, amb codi 170107 segons la Llista Europea de Residus (ORDEN MAM/304/2002)	23,60000	€
B2RA7LP0	m3	Deposició controlada a dipòsit autoritzat de residus de terra inerts amb una densitat 1,6 t/m3, procedents d'excavació, amb codi 170504 segons la Llista Europea de Residus (ORDEN MAM/304/2002)	3,54000	€
B89ZPE00	kg	Pintura plàstica per a exteriors	5,00000	€
B9E1S000	m2	Panot de color amb tacs de 20x20x4 cm, per a pas de vianants	12,66000	€

JUSTIFICACIÓ DE PREUS

Data: 23/08/19

ELEMENTS COMPOSTOS

CODI	UA	DESCRIPCIÓ		PREU
D0391411	m3	Sorra-ciment, sense additius amb 250 kg/m3 de ciment pòrtland amb filler calcari i sorra de pedrera, elaborada a l'obra	**Rend.: 1,000**	**80,84000** €

			Unitats		Preu EURO		Parcial	Import
Ma d'obra								
A0150000	h	Manobre especialista	1,050	/R x	19,52000	=	20,49600	
				Subtotal:			20,49600	20,49600
Maquinària								
C1705600	h	Formigonera de 165 l	0,750	/R x	1,92000	=	1,44000	
				Subtotal:			1,44000	1,44000
Materials								
B0310020	t	Sorra de pedrera per a morters	1,520	x	19,52000	=	29,67040	
B0512401	t	Ciment pòrtland amb filler calcari CEM II/B-L 32,5 R segons UNE-EN 197-1, en sacs	0,250	x	116,11000	=	29,02750	
				Subtotal:			58,69790	58,69790
			DESPESES AUXILIARS		1,00	%		0,20496
			COST DIRECTE					80,83886
			COST EXECUCIÓ MATERIAL					**80,83886**

D0701821	m3	Morter de ciment pòrtland amb filler calcari CEM II/B-L i sorra, amb 380 kg/m3 de ciment, amb una proporció en volum 1:4 i 10 N/mm2 de resistència a compressió, elaborat a l'obra	**Rend.: 1,000**	**95,23000** €

			Unitats		Preu EURO		Parcial	Import
Ma d'obra								
A0150000	h	Manobre especialista	1,000	/R x	19,52000	=	19,52000	
				Subtotal:			19,52000	19,52000
Maquinària								
C1705600	h	Formigonera de 165 l	0,700	/R x	1,92000	=	1,34400	
				Subtotal:			1,34400	1,34400
Materials								
B0512401	t	Ciment pòrtland amb filler calcari CEM II/B-L 32,5 R segons UNE-EN 197-1, en sacs	0,380	x	116,11000	=	44,12180	
B0310020	t	Sorra de pedrera per a morters	1,520	x	19,52000	=	29,67040	
B0111000	m3	Aigua	0,200	x	1,88000	=	0,37600	
				Subtotal:			74,16820	74,16820
			DESPESES AUXILIARS		1,00	%		0,19520
			COST DIRECTE					95,22740
			COST EXECUCIÓ MATERIAL					**95,22740**

JUSTIFICACIÓ DE PREUS

Data: 23/08/19

ELEMENTS COMPOSTOS

CODI	UA	DESCRIPCIÓ		PREU
D0714821	m3	Morter de ciment amb ciment pòrtland amb filler calcari CEM II/B-L i sorra, amb additiu inclusor aire/plastificant i 380 kg/m3 de ciment, amb una proporció en volum 1:4 i 10 N/mm2 de resistència a compressió, elaborat a l'obra	**Rend.: 1,000** **96,44000**	€

			Unitats		Preu EURO		Parcial	Import
Ma d'obra								
A0150000	h	Manobre especialista	1,000	/R x	19,52000	=	19,52000	
				Subtotal:			19,52000	19,52000
Maquinària								
C1705600	h	Formigonera de 165 l	0,700	/R x	1,92000	=	1,34400	
				Subtotal:			1,34400	1,34400
Materials								
B0512401	t	Ciment pòrtland amb filler calcari CEM II/B-L 32,5 R segons UNE-EN 197-1, en sacs	0,380	x	116,11000	=	44,12180	
B081C010	kg	Additiu inclusor aire/plastificant per a morter, segons la norma UNE-EN 934-3	0,760	x	1,60000	=	1,21600	
B0111000	m3	Aigua	0,200	x	1,88000	=	0,37600	
B0310020	t	Sorra de pedrera per a morters	1,520	x	19,52000	=	29,67040	
				Subtotal:			75,38420	75,38420
		DESPESES AUXILIARS			1,00	%		0,19520
		COST DIRECTE						96,44340
		COST EXECUCIÓ MATERIAL						**96,44340**

JUSTIFICACIÓ DE PREUS

Data: 23/08/19

PARTIDES D'OBRA

NÚM	CODI	UA	DESCRIPCIÓ		PREU	
P-1	**010202AIGUA**	PA	Reposició d'instal·lació d'aigua amb canonada de polietilè en cas d'afectació per les obres, inclou, la substitució, connexions, material i tot el necessari pel correcte funcionament (a justificar).	**Rend.: 1,000**	**500,00**	€
P-2	**010203CLAV**	PA	Reposició de xarxa de clavegueram afectada per les obres, inclou, la col·locació, les connexions, material i tot el necessaripel seu correcte funcionament (a justificar).	**Rend.: 1,000**	**500,00**	€
P-3	**010203PLUV**	PA	Reposició de xarxa de pluvials afectada per les obres, inclou, la col·locació, les connexions, material i tot el necessaripel seu correcte funcionament (a justificar).	**Rend.: 1,000**	**500,00**	€
P-4	**1801**	u	Conjunt de proves, assaigs, etc., pel control de qualitat dels materials, la seva execució i el correcte funcionament de totes les instal·lacions, segons programa de control de qualitat.	**Rend.: 1,000**	**57,40**	€
P-5	**190201**	PA	Varis i imprevist (a justificar).	**Rend.: 1,000**	**172,20**	€
P-6	**2001**	PA	Proteccions individuals i col·lectives, instal·lacions provisionals d'obra, tancaments, senyalitzacions, serveis i tots els elements necessaris segons l'Estudi de seguretat i salut del projecte. (A confirmar en obra pel coordinador de seguretat)	**Rend.: 1,000**	**143,50**	€
P-7	**F2168963**	m2	Enderroc de paret de bloc foradat de morter de ciment de 30 cm de gruix, a mà i amb martell trencador manual i càrrega manual de runa sobre camió o contenidor	**Rend.: 1,000**	**16,08**	€

			Unitats		Preu EURO		Parcial	Import
Ma d'obra								
A0150000	h	Manobre especialista	0,370	/R x	19,52000	=	7,22240	
A0140000	h	Manobre	0,370	/R x	18,44000	=	6,82280	
				Subtotal:			14,04520	14,04520

Maquinària

JUSTIFICACIÓ DE PREUS

Data: 23/08/19

PARTIDES D'OBRA

NÚM	CODI	UA	DESCRIPCIÓ						PREU
	C2001000	h	Martell trencador manual	0,370	/R x	3,66000	=	1,35420	
					Subtotal:			1,35420	1,35420
			DESPESES AUXILIARS			1,50	%		0,21068
			COST DIRECTE						15,61008
			DESPESES INDIRECTES			3,00	%		0,46830
			COST EXECUCIÓ MATERIAL						**16,07838**

P-8 **F2194AB1** m2 Demolició de paviment de formigó, de fins a 10 cm de gruix i fins a 2 m d'amplària, amb compressor i càrrega sobre camió **Rend.: 1,000** **8,60** €

				Unitats		Preu EURO		Parcial	Import
Ma d'obra									
	A0150000	h	Manobre especialista	0,300	/R x	19,52000	=	5,85600	
					Subtotal:			5,85600	5,85600
Maquinària									
	C1101200	h	Compressor amb dos martells pneumàtics	0,065	/R x	17,59000	=	1,14335	
	C1313330	h	Retroexcavadora sobre pneumàtics de 8 a 10 t	0,022	/R x	57,21000	=	1,25862	
					Subtotal:			2,40197	2,40197
			DESPESES AUXILIARS			1,50	%		0,08784
			COST DIRECTE						8,34581
			DESPESES INDIRECTES			3,00	%		0,25037
			COST EXECUCIÓ MATERIAL						**8,59618**

P-9 **F2194JB1** m2 Demolició de paviment de panots col·locats sobre formigó, de fins a 10 cm de gruix i fins a 2 m d'amplària, amb compressor i càrrega sobre camió **Rend.: 1,000** **10,42** €

				Unitats		Preu EURO		Parcial	Import
Ma d'obra									
	A0150000	h	Manobre especialista	0,350	/R x	19,52000	=	6,83200	
					Subtotal:			6,83200	6,83200
Maquinària									
	C1313330	h	Retroexcavadora sobre pneumàtics de 8 a 10 t	0,019	/R x	57,21000	=	1,08699	
	C1101200	h	Compressor amb dos martells pneumàtics	0,119	/R x	17,59000	=	2,09321	
					Subtotal:			3,18020	3,18020
			DESPESES AUXILIARS			1,50	%		0,10248
			COST DIRECTE						10,11468
			DESPESES INDIRECTES			3,00	%		0,30344
			COST EXECUCIÓ MATERIAL						**10,41812**

P-10 **F22113L2** m2 Neteja i esbrossada del terreny realitzada amb pala carregadora i càrrega mecànica sobre camió **Rend.: 1,000** **0,62** €

Unitats	Preu EURO	Parcial	Import

JUSTIFICACIÓ DE PREUS

Data: 23/08/19

PARTIDES D'OBRA

NÚM	CODI	UA	DESCRIPCIÓ					PREU
Maquinària								
	C1311440	h	Pala carregadora sobre pneumàtics de 15 a 20 t	0,006	/R x 99,60000	=	0,59760	
					Subtotal:		0,59760	0,59760
				COST DIRECTE				0,59760
				DESPESES INDIRECTES	3,00 %			0,01793
				COST EXECUCIÓ MATERIAL				**0,61553**

P-11	**F221C472**	m3	Excavació per a caixa de paviment en terreny compacte (SPT 20-50), realitzada amb pala excavadora i càrrega directa sobre camió	**Rend.: 1,000**	**4,64**	**€**

				Unitats	Preu EURO		Parcial	Import
Ma d'obra								
	A0150000	h	Manobre especialista	0,011	/R x 19,52000	=	0,21472	
					Subtotal:		0,21472	0,21472
Maquinària								
	C1312340	h	Pala excavadora giratoria sobre pneumàtics de 15 a 20 t	0,045	/R x 95,25000	=	4,28625	
					Subtotal:		4,28625	4,28625
				DESPESES AUXILIARS	1,50 %			0,00322
				COST DIRECTE				4,50419
				DESPESES INDIRECTES	3,00 %			0,13513
				COST EXECUCIÓ MATERIAL				**4,63932**

P-12	**F221D8A8**	m3	Excavació per a caixa de paviment en roca de resistència a la compressió alta (50 a 100 MPa), realitzada amb compressor i càrrega mecànica del material excavat	**Rend.: 1,000**	**71,55**	**€**

				Unitats	Preu EURO		Parcial	Import
Ma d'obra								
	A0150000	h	Manobre especialista	1,100	/R x 19,52000	=	21,47200	
					Subtotal:		21,47200	21,47200
Maquinària								
	C1101200	h	Compressor amb dos martells pneumàtics	0,550	/R x 17,59000	=	9,67450	
	C1313330	h	Retroexcavadora sobre pneumàtics de 8 a 10 t	0,6642	/R x 57,21000	=	37,99888	
					Subtotal:		47,67338	47,67338
				DESPESES AUXILIARS	1,50 %			0,32208
				COST DIRECTE				69,46746
				DESPESES INDIRECTES	3,00 %			2,08402
				COST EXECUCIÓ MATERIAL				**71,55148**

JUSTIFICACIÓ DE PREUS

Data: 23/08/19

PARTIDES D'OBRA

NÚM	CODI	UA	DESCRIPCIÓ					PREU
P-13	**F2241010**	m2	Acabat i allisada de talussos, amb mitjans mecànics	**Rend.: 1,000**				**1,86 €**
				Unitats	Preu EURO		Parcial	Import
Ma d'obra								
	A0140000	h	Manobre	0,022	/R x 18,44000	=	0,40568	
					Subtotal:		0,40568	0,40568
Maquinària								
	C13124B0	h	Pala excavadora giratoria sobre cadenes de 21 a 30 t	0,0109	/R x 128,30000	=	1,39847	
					Subtotal:		1,39847	1,39847
				DESPESES AUXILIARS	1,50 %			0,00609
				COST DIRECTE				1,81024
				DESPESES INDIRECTES	3,00 %			0,05431
				COST EXECUCIÓ MATERIAL				**1,86454**
P-14	**F2261C0F**	m3	Terraplenada i piconatge per a caixa de paviment amb material seleccionat de la pròpia excavació, en tongades de fins a 25 cm, amb una compactació del 95 % del PM	**Rend.: 1,000**				**6,18 €**
				Unitats	Preu EURO		Parcial	Import
Maquinària								
	C13350C0	h	Corró vibratori autopropulsat, de 12 a 14 t	0,045	/R x 75,75000	=	3,40875	
	C1311440	h	Pala carregadora sobre pneumàtics de 15 a 20 t	0,026	/R x 99,60000	=	2,58960	
					Subtotal:		5,99835	5,99835
				COST DIRECTE				5,99835
				DESPESES INDIRECTES	3,00 %			0,17995
				COST EXECUCIÓ MATERIAL				**6,17830**
P-15	**F242203A**	m3	Càrrega amb mitjans mecànics i transport de terres per a reutilitzar en obra i estesa, amb camió de 7 t, amb un recorregut de fins a 2 km	**Rend.: 1,000**				**13,41 €**
				Unitats	Preu EURO		Parcial	Import
Maquinària								
	C1501700	h	Camió per a transport de 7 t	0,299	/R x 36,20000	=	10,82380	
	C1311440	h	Pala carregadora sobre pneumàtics de 15 a 20 t	0,022	/R x 99,60000	=	2,19120	
					Subtotal:		13,01500	13,01500
				COST DIRECTE				13,01500
				DESPESES INDIRECTES	3,00 %			0,39045
				COST EXECUCIÓ MATERIAL				**13,40545**
P-16	**F2R45069**	m3	Càrrega amb mitjans mecànics i transport de terres a instal·lació autoritzada de gestió de residus, amb camió de 12 t, amb un recorregut de més de 10 i fins a 15 km	**Rend.: 1,000**				**8,60 €**

JUSTIFICACIÓ DE PREUS

Data: 23/08/19

PARTIDES D'OBRA

NÚM	CODI	UA	DESCRIPCIÓ						PREU
				Unitats	Preu EURO		Parcial	Import	
Maquinària									
	C1501800	h	Camió per a transport de 12 t	0,145	/R x	43,15000	=	6,25675	
	C1311440	h	Pala carregadora sobre pneumàtics de 15 a 20 t	0,021	/R x	99,60000	=	2,09160	
					Subtotal:			8,34835	8,34835
			COST DIRECTE						8,34835
			DESPESES INDIRECTES			3,00	%		0,25045
			COST EXECUCIÓ MATERIAL						**8,59880**
P-17	**F2R64269**	m3	Càrrega amb mitjans mecànics i transport de residus inerts o no especials a instal·lació autoritzada de gestió de residus, amb camió per a transport de 12 t, amb un recorregut de més de 10 i fins a 15 km	**Rend.: 1,000**					**8,41** €
				Unitats	Preu EURO		Parcial	Import	
Maquinària									
	C1501800	h	Camió per a transport de 12 t	0,173	/R x	43,15000	=	7,46495	
	C1311440	h	Pala carregadora sobre pneumàtics de 15 a 20 t	0,007	/R x	99,60000	=	0,69720	
					Subtotal:			8,16215	8,16215
			COST DIRECTE						8,16215
			DESPESES INDIRECTES			3,00	%		0,24486
			COST EXECUCIÓ MATERIAL						**8,40701**
P-18	**F2RA73G1**	m3	Deposició controlada a dipòsit autoritzat, amb cànon sobre la deposició controlada dels residus de la construcció inclòs, segons la LLEI 8/2008, de residus barrejats inerts amb una densitat 1,0 t/m3, procedents de construcció o demolició, amb codi 170107 segons la Llista Europea de Residus (ORDEN MAM/304/2002)	**Rend.: 1,000**					**24,31** €
				Unitats	Preu EURO		Parcial	Import	
Materials									
	B2RA73G1	t	Deposició controlada a dipòsit autoritzat, amb cànon sobre la deposició controlada dels residus de la construcció inclòs, segons la LLEI 8/2008, de residus barrejats inerts amb una densitat 1,0 t/m3, procedents de construcció o demolició, amb codi 170107 segons la Llista Europea de Residus (ORDEN MAM/304/2002)	1,000	x	23,60000	=	23,60000	
					Subtotal:			23,60000	23,60000

JUSTIFICACIÓ DE PREUS

Data: 23/08/19

PARTIDES D'OBRA

NÚM	CODI	UA	DESCRIPCIÓ			PREU
			COST DIRECTE			23,60000
			DESPESES INDIRECTES	3,00	%	0,70800
			COST EXECUCIÓ MATERIAL			**24,30800**

P-19 **F2RA7LP0** m3 Deposició controlada a dipòsit autoritzat de residus de terra inerts amb una densitat 1,6 t/m3, procedents d'excavació, amb codi 170504 segons la Llista Europea de Residus (ORDEN MAM/304/2002) **Rend.: 1,000** **3,65** €

				Unitats		Preu EURO		Parcial	Import
Materials									
	B2RA7LP0	m3	Deposició controlada a dipòsit autoritzat de residus de terra inerts amb una densitat 1,6 t/m3, procedents d'excavació, amb codi 170504 segons la Llista Europea de Residus (ORDEN MAM/304/2002)	1,000	x	3,54000	=	3,54000	
					Subtotal:			3,54000	3,54000
			COST DIRECTE						3,54000
			DESPESES INDIRECTES		3,00	%			0,10620
			COST EXECUCIÓ MATERIAL						**3,64620**

P-20 **F921201F** m3 Subbase de tot-u artificial, amb estesa i piconatge del material al 95 % del PM **Rend.: 1,000** **28,24** €

				Unitats		Preu EURO		Parcial	Import
Ma d'obra									
	A0140000	h	Manobre	0,050	/R x	18,44000	=	0,92200	
					Subtotal:			0,92200	0,92200
Maquinària									
	C13350C0	h	Corró vibratori autopropulsat, de 12 a 14 t	0,030	/R x	75,75000	=	2,27250	
	C1331100	h	Motoanivelladora petita	0,035	/R x	65,82000	=	2,30370	
	C1502E00	h	Camió cisterna de 8 m3	0,025	/R x	47,76000	=	1,19400	
					Subtotal:			5,77020	5,77020
Materials									
	B0372000	m3	Tot-u artificial	1,150	x	17,93000	=	20,61950	
	B0111000	m3	Aigua	0,050	x	1,88000	=	0,09400	
					Subtotal:			20,71350	20,71350
			DESPESES AUXILIARS		1,50	%			0,01383
			COST DIRECTE						27,41953
			DESPESES INDIRECTES		3,00	%			0,82259
			COST EXECUCIÓ MATERIAL						**28,24212**

P-21 **F9E1S00B** m2 Paviment de panot per a pas de vianants de color amb tacs de 20x20x4 cm, col·locat a l'estesa amb sorra-ciment de 250 kg/m3 de ciment pòrtland i beurada de color amb ciment blanc de ram de paleta **Rend.: 1,000** **32,57** €

JUSTIFICACIÓ DE PREUS

Data: 23/08/19

PARTIDES D'OBRA

NÚM	CODI	UA	DESCRIPCIÓ					PREU
				Unitats	Preu EURO		Parcial	Import
Ma d'obra								
	A012N000	h	Oficial 1a d'obra pública	0,430	/R x 22,14000	=	9,52020	
	A0140000	h	Manobre	0,270	/R x 18,44000	=	4,97880	
					Subtotal:		14,49900	14,49900
Materials								
	B051E201	t	Ciment blanc de ram de paleta BL 22,5 X segons UNE 80305, en sacs	0,0031	x 180,02000	=	0,55806	
	B0111000	m3	Aigua	0,010	x 1,88000	=	0,01880	
	B0818120	kg	Colorant en pols per a formigó	0,255	x 3,68000	=	0,93840	
	B9E1S000	m2	Panot de color amb tacs de 20x20x4 cm, per a pas de vianants	1,020	x 12,66000	=	12,91320	
	D0391411	m3	Sorra-ciment, sense additius amb 250 kg/m3 de ciment pòrtland amb filler calcari i sorra de pedrera, elaborada a l'obra	0,0306	x 80,83886	=	2,47367	
					Subtotal:		16,90213	16,90213
				DESPESES AUXILIARS	1,50	%		0,21749
				COST DIRECTE				31,61862
				DESPESES INDIRECTES	3,00	%		0,94856
				COST EXECUCIÓ MATERIAL				**32,56717**

P-22 **F9Z4MA16** m2 Armadura per lloses de formigó AP500 SD amb malla electrosoldada de barres corrugades d'acer ME 15x15 cm D:6-6 mm 6x2,2 m B500SD UNE-EN 10080 **Rend.: 1,000** **4,03** €

				Unitats	Preu EURO		Parcial	Import
Ma d'obra								
	A0134000	h	Ajudant ferrallista	0,022	/R x 19,77000	=	0,43494	
	A0124000	h	Oficial 1a ferrallista	0,022	/R x 22,14000	=	0,48708	
					Subtotal:		0,92202	0,92202
Materials								
	B0A14200	kg	Filferro recuit de diàmetre 1,3 mm	0,0184	x 1,32000	=	0,02429	
	B0B34234	m2	Malla electrosoldada de barres corrugades d'acer ME 15x15 cm D:6-6 mm 6x2,2 m B500SD UNE-EN 10080	1,200	x 2,46000	=	2,95200	
					Subtotal:		2,97629	2,97629
				DESPESES AUXILIARS	1,50	%		0,01383
				COST DIRECTE				3,91214
				DESPESES INDIRECTES	3,00	%		0,11736
				COST EXECUCIÓ MATERIAL				**4,02950**

P-23 **G219Q105** m Tall amb serra de disc de paviment de mescles bituminoses o formigó, fins a una fondària de 20 cm **Rend.: 1,000** **3,64** €

				Unitats	Preu EURO		Parcial	Import
Ma d'obra								
	A0150000	h	Manobre especialista	0,060	/R x 19,52000	=	1,17120	
	A0121000	h	Oficial 1a	0,060	/R x 22,14000	=	1,32840	

JUSTIFICACIÓ DE PREUS

Data: 23/08/19

PARTIDES D'OBRA

NÚM	CODI	UA	DESCRIPCIÓ					PREU
					Subtotal:	2,49960		2,49960
Maquinària								
	C110U070	h	Equip de màquina de serra de disc de diamant per a tallar	0,060	/R x 13,51000	= 0,81060		
	C110A0G0	h	Dipòsit d'aire comprimit de 180 m3/h	0,060	/R x 3,10000	= 0,18600		
					Subtotal:	0,99660		0,99660
				DESPESES AUXILIARS	1,50 %			0,03749
				COST DIRECTE				3,53369
				DESPESES INDIRECTES	3,00 %			0,10601
				COST EXECUCIÓ MATERIAL				**3,63970**
P-24	**G2266221**	m3	Estesa i piconatge de sòl seleccionat d'aportació, en tongades de 50 cm de gruix, com a màxim, amb compactació del 95 % PM, utilitzant picó vibrant petit, i amb necessitat d'humectació	**Rend.: 1,000**				**21,59** €
				Unitats	Preu EURO	Parcial		Import
Ma d'obra								
	A0150000	h	Manobre especialista	0,250	/R x 19,52000	= 4,88000		
					Subtotal:	4,88000		4,88000
Maquinària								
	C1502D00	h	Camió cisterna de 6 m3	0,007	/R x 46,38000	= 0,32466		
	C133A0K0	h	Safata vibrant amb placa de 60 cm	0,250	/R x 6,37000	= 1,59250		
	C1331200	h	Motoanivelladora mitjana	0,007	/R x 72,77000	= 0,50939		
	C1311440	h	Pala carregadora sobre pneumàtics de 15 a 20 t	0,009	/R x 99,60000	= 0,89640		
					Subtotal:	3,32295		3,32295
Materials								
	B03D1000	m3	Terra seleccionada	1,200	x 10,49000	= 12,58800		
	B0111000	m3	Aigua	0,050	x 1,88000	= 0,09400		
					Subtotal:	12,68200		12,68200
				DESPESES AUXILIARS	1,50 %			0,07320
				COST DIRECTE				20,95815
				DESPESES INDIRECTES	3,00 %			0,62874
				COST EXECUCIÓ MATERIAL				**21,58689**
P-25	**G9GABK43**	m3	Paviment de formigó vibrat de formigó per a paviments HF-4 MPa de resistència a flexotracció i consistència plàstica, escampat des de camió, estesa i vibratge amb estenedora, estriat longitudinal i junts tallats en fresc	**Rend.: 1,000**				**85,40** €
				Unitats	Preu EURO	Parcial		Import
Ma d'obra								

JUSTIFICACIÓ DE PREUS

Data: 23/08/19

PARTIDES D'OBRA

NÚM	CODI	UA	DESCRIPCIÓ					PREU
	A0140000	h	Manobre	0,120	/R x 18,44000	=	2,21280	
	A012N000	h	Oficial 1a d'obra pública	0,040	/R x 22,14000	=	0,88560	
					Subtotal:		3,09840	3,09840
Maquinària								
	C1709A00	h	Estenedora per a paviments de formigó	0,040	/R x 87,71000	=	3,50840	
					Subtotal:		3,50840	3,50840
Materials								
	B06B2300	m3	Formigó per a paviments HF-4 MPa de resistència a flexotracció i consistència plàstica	1,050	x 72,63000	=	76,26150	
					Subtotal:		76,26150	76,26150
				DESPESES AUXILIARS	1,50 %			0,04648
				COST DIRECTE				82,91478
				DESPESES INDIRECTES	3,00 %			2,48744
				COST EXECUCIÓ MATERIAL				**85,40222**

P-26 **K4DCAD00** m2 Muntatge i desmuntatge d'encofrat per a soleres, amb tauler de fusta de pi i ´´berenjeno´´ **Rend.: 1,000** **53,43** €

				Unitats	Preu EURO		Parcial	Import
Ma d'obra								
	A0123000	h	Oficial 1a encofrador	1,125	/R x 22,14000	=	24,90750	
	A0133000	h	Ajudant encofrador	1,125	/R x 19,77000	=	22,24125	
					Subtotal:		47,14875	47,14875
Materials								
	B0DZA000	l	Desencofrant	0,040	x 3,09000	=	0,12360	
	B0D71130	m2	Tauler elaborat amb fusta de pi, de 22 mm de gruix, per a 10 usos	1,100	x 1,44000	=	1,58400	
	B0D625A0	cu	Puntal metàl·lic i telescòpic per a 3 m d'alçària i 150 usos	0,0151	x 10,53000	=	0,15900	
	B0D31000	m3	Llata de fusta de pi	0,0038	x 255,29000	=	0,97010	
	B0D21030	m	Tauló de fusta de pi per a 10 usos	1,298	x 0,43000	=	0,55814	
	B0A31000	kg	Clau acer	0,1007	x 1,53000	=	0,15407	
					Subtotal:		3,54891	3,54891
				DESPESES AUXILIARS	2,50 %			1,17872
				COST DIRECTE				51,87638
				DESPESES INDIRECTES	3,00 %			1,55629
				COST EXECUCIÓ MATERIAL				**53,43267**

P-27 **K612B51P** m2 Paret de tancament recolzada de gruix 14 cm, de maó calat, HD, categoria I, segons la norma UNE-EN 771-1, de 290x140x100 mm, per a revestir, col·locat amb morter 1:4, amb ciment CEM II i additiu inclusor aire/plastificant **Rend.: 1,000** **36,62** €

				Unitats	Preu EURO		Parcial	Import

JUSTIFICACIÓ DE PREUS

Data: 23/08/19

PARTIDES D'OBRA

NÚM	CODI	UA	DESCRIPCIÓ					PREU
Ma d'obra								
	A0122000	h	Oficial 1a paleta	0,837	/R x 22,14000	=	18,53118	
	A0140000	h	Manobre	0,420	/R x 18,44000	=	7,74480	
					Subtotal:		26,27598	26,27598
Materials								
	D0714821	m3	Morter de ciment amb ciment pòrtland amb filler calcari CEM II/B-L i sorra, amb additiu inclusor aire/plastificant i 380 kg/m3 de ciment, amb una proporció en volum 1:4 i 10 N/mm2 de resistència a compressió, elaborat a l'obra	0,0216	x 96,44340	=	2,08318	
	B0F1D2A1	u	Maó calat, de 29x14x10 cm, per a revestir	32,700	x 0,20000	=	6,54000	
					Subtotal:		8,62318	8,62318
				DESPESES AUXILIARS		2,50 %		0,65690
				COST DIRECTE				35,55606
				DESPESES INDIRECTES		3,00 %		1,06668
				COST EXECUCIÓ MATERIAL				**36,62274**

P-28 K81135B1 m2 Reposició d'arrebossat reglejat sobre parament vertical i horitzontal exterior, a 3,00 m d'alçària, com a màxim, amb morter de ciment 1:4, deixat de regle **Rend.: 1,000** **23,15 €**

				Unitats	Preu EURO		Parcial	Import
Ma d'obra								
	A0122000	h	Oficial 1a paleta	0,616	/R x 22,14000	=	13,63824	
	A0140000	h	Manobre	0,308	/R x 18,44000	=	5,67952	
					Subtotal:		19,31776	19,31776
Materials								
	D0701821	m3	Morter de ciment pòrtland amb filler calcari CEM II/B-L i sorra, amb 380 kg/m3 de ciment, amb una proporció en volum 1:4 i 10 N/mm2 de resistència a compressió, elaborat a l'obra	0,0281	x 95,22740	=	2,67589	
					Subtotal:		2,67589	2,67589
				DESPESES AUXILIARS		2,50 %		0,48294
				COST DIRECTE				22,47659
				DESPESES INDIRECTES		3,00 %		0,67430
				COST EXECUCIÓ MATERIAL				**23,15089**

P-29 K898E240 m2 Pintat de parament vertical i horitzontal exterior de ciment, amb pintura plàstica amb acabat llis, amb una capa de fons, diluïda, i dues d'acabat **Rend.: 1,000** **6,04 €**

				Unitats	Preu EURO		Parcial	Import
Ma d'obra								
	A012D000	h	Oficial 1a pintor	0,125	/R x 22,14000	=	2,76750	
	A013D000	h	Ajudant pintor	0,015	/R x 19,77000	=	0,29655	
					Subtotal:		3,06405	3,06405

JUSTIFICACIÓ DE PREUS

Data: 23/08/19

PARTIDES D'OBRA

NÚM	CODI	UA	DESCRIPCIÓ						PREU
Materials									
	B89ZPE00	kg	Pintura plàstica per a exteriors	0,5508	x	5,00000	=	2,75400	
					Subtotal:			2,75400	2,75400
				DESPESES AUXILIARS		1,50	%		0,04596
				COST DIRECTE					5,86401
				DESPESES INDIRECTES		3,00	%		0,17592
				COST EXECUCIÓ MATERIAL					**6,03993**

QUADRE DE PREUS NÚMERO 1

Data: 23/08/19 Pàg.: 1

NÚMERO	CODI	UA	DESCRIPCIÓ	PREU	
P-1	010202AIGUA	PA	Reposició d'instal·lació d'aigua amb canonada de polietilè en cas d'afectació per les obres, inclou, la substitució, connexions, material i tot el necessari pel correcte funcionament (a justificar). (CINC-CENTS EUROS)	500,00	€
P-2	010203CLAV	PA	Reposició de xarxa de clavegueram afectada per les obres, inclou, la col·locació, les connexions, material i tot el necessaripel seu correcte funcionament (a justificar). (CINC-CENTS EUROS)	500,00	€
P-3	010203PLUV	PA	Reposició de xarxa de pluvials afectada per les obres, inclou, la col·locació, les connexions, material i tot el necessaripel seu correcte funcionament (a justificar). (CINC-CENTS EUROS)	500,00	€
P-4	1801	u	Conjunt de proves, assaigs, etc., pel control de qualitat dels materials, la seva execució i el correcte funcionament de totes les instal·lacions, segons programa de control de qualitat. (CINQUANTA-SET EUROS AMB QUARANTA CENTIMS)	57,40	€
P-5	190201	PA	Varis i imprevist (a justificar). (CENT SETANTA-DOS EUROS AMB VINT CENTIMS)	172,20	€
P-6	2001	PA	Proteccions individuals i col·lectives, instal·lacions provisionals d'obra, tancaments, senyalitzacions, serveis i tots els elements necessaris segons l'Estudi de seguretat i salut del projecte. (A confirmar en obra pel coordinador de seguretat) (CENT QUARANTA-TRES EUROS AMB CINQUANTA CENTIMS)	143,50	€
P-7	F2168963	m2	Enderroc de paret de bloc foradat de morter de ciment de 30 cm de gruix, a mà i amb martell trencador manual i càrrega manual de runa sobre camió o contenidor (SETZE EUROS AMB VUIT CENTIMS)	16,08	€
P-8	F2194AB1	m2	Demolició de paviment de formigó, de fins a 10 cm de gruix i fins a 2 m d'amplària, amb compressor i càrrega sobre camió (VUIT EUROS AMB SEIXANTA CENTIMS)	8,60	€
P-9	F2194JB1	m2	Demolició de paviment de panots col·locats sobre formigó, de fins a 10 cm de gruix i fins a 2 m d'amplària, amb compressor i càrrega sobre camió (DEU EUROS AMB QUARANTA-DOS CENTIMS)	10,42	€
P-10	F22113L2	m2	Neteja i esbrossada del terreny realitzada amb pala carregadora i càrrega mecànica sobre camió (ZERO EUROS AMB SEIXANTA-DOS CENTIMS)	0,62	€
P-11	F221C472	m3	Excavació per a caixa de paviment en terreny compacte (SPT 20-50), realitzada amb pala excavadora i càrrega directa sobre camió (QUATRE EUROS AMB SEIXANTA-QUATRE CENTIMS)	4,64	€

QUADRE DE PREUS NÚMERO 1

NÚMERO	CODI	UA	DESCRIPCIÓ	PREU	
P-12	F221D8A8	m3	Excavació per a caixa de paviment en roca de resistència a la compressió alta (50 a 100 MPa), realitzada amb compressor i càrrega mecànica del material excavat (SETANTA-UN EUROS AMB CINQUANTA-CINC CENTIMS)	71,55	€
P-13	F2241010	m2	Acabat i allisada de talussos, amb mitjans mecànics (UN EUROS AMB VUITANTA-SIS CENTIMS)	1,86	€
P-14	F2261C0F	m3	Terraplenada i piconatge per a caixa de paviment amb material seleccionat de la pròpia excavació, en tongades de fins a 25 cm, amb una compactació del 95 % del PM (SIS EUROS AMB DIVUIT CENTIMS)	6,18	€
P-15	F242203A	m3	Càrrega amb mitjans mecànics i transport de terres per a reutilitzar en obra i estesa, amb camió de 7 t, amb un recorregut de fins a 2 km (TRETZE EUROS AMB QUARANTA-UN CENTIMS)	13,41	€
P-16	F2R45069	m3	Càrrega amb mitjans mecànics i transport de terres a instal·lació autoritzada de gestió de residus, amb camió de 12 t, amb un recorregut de més de 10 i fins a 15 km (VUIT EUROS AMB SEIXANTA CENTIMS)	8,60	€
P-17	F2R64269	m3	Càrrega amb mitjans mecànics i transport de residus inerts o no especials a instal·lació autoritzada de gestió de residus, amb camió per a transport de 12 t, amb un recorregut de més de 10 i fins a 15 km (VUIT EUROS AMB QUARANTA-UN CENTIMS)	8,41	€
P-18	F2RA73G1	m3	Deposició controlada a dipòsit autoritzat, amb cànon sobre la deposició controlada dels residus de la construcció inclòs, segons la LLEI 8/2008, de residus barrejats inerts amb una densitat 1,0 t/m3, procedents de construcció o demolició, amb codi 170107 segons la Llista Europea de Residus (ORDEN MAM/304/2002) (VINT-I-QUATRE EUROS AMB TRENTA-UN CENTIMS)	24,31	€
P-19	F2RA7LP0	m3	Deposició controlada a dipòsit autoritzat de residus de terra inerts amb una densitat 1,6 t/m3, procedents d'excavació, amb codi 170504 segons la Llista Europea de Residus (ORDEN MAM/304/2002) (TRES EUROS AMB SEIXANTA-CINC CENTIMS)	3,65	€
P-20	F921201F	m3	Subbase de tot-u artificial, amb estesa i piconatge del material al 95 % del PM (VINT-I-VUIT EUROS AMB VINT-I-QUATRE CENTIMS)	28,24	€
P-21	F9E1S00B	m2	Paviment de panot per a pas de vianants de color amb tacs de 20x20x4 cm, col·locat a l'estesa amb sorra-ciment de 250 kg/m3 de ciment pòrtland i beurada de color amb ciment blanc de ram de paleta (TRENTA-DOS EUROS AMB CINQUANTA-SET CENTIMS)	32,57	€
P-22	F9Z4MA16	m2	Armadura per lloses de formigó AP500 SD amb malla electrosoldada de barres corrugades d'acer ME 15x15 cm D:6-6 mm 6x2,2 m B500SD UNE-EN 10080 (QUATRE EUROS AMB TRES CENTIMS)	4,03	€

QUADRE DE PREUS NÚMERO 1

NÚMERO	CODI	UA	DESCRIPCIÓ	PREU	
P-23	G219Q105	m	Tall amb serra de disc de paviment de mescles bituminoses o formigó, fins a una fondària de 20 cm (TRES EUROS AMB SEIXANTA-QUATRE CENTIMS)	3,64	€
P-24	G2266221	m3	Estesa i piconatge de sòl seleccionat d'aportació, en tongades de 50 cm de gruix, com a màxim, amb compactació del 95 % PM, utilitzant picó vibrant petit, i amb necessitat d'humectació (VINT-I-UN EUROS AMB CINQUANTA-NOU CENTIMS)	21,59	€
P-25	G9GABK43	m3	Paviment de formigó vibrat de formigó per a paviments HF-4 MPa de resistència a flexotracció i consistència plàstica, escampat des de camió, estesa i vibratge amb estenedora, estriat longitudinal i junts tallats en fresc (VUITANTA-CINC EUROS AMB QUARANTA CENTIMS)	85,40	€
P-26	K4DCAD00	m2	Muntatge i desmuntatge d'encofrat per a soleres, amb tauler de fusta de pi i ´´berenjeno´´ (CINQUANTA-TRES EUROS AMB QUARANTA-TRES CENTIMS)	53,43	€
P-27	K612B51P	m2	Paret de tancament recolzada de gruix 14 cm, de maó calat, HD, categoria I, segons la norma UNE-EN 771-1, de 290x140x100 mm, per a revestir, col·locat amb morter 1:4, amb ciment CEM II i additiu inclusor aire/plastificant (TRENTA-SIS EUROS AMB SEIXANTA-DOS CENTIMS)	36,62	€
P-28	K81135B1	m2	Reposició d'arrebossat reglejat sobre parament vertical i horitzontal exterior, a 3,00 m d'alçària, com a màxim, amb morter de ciment 1:4, deixat de regle (VINT-I-TRES EUROS AMB QUINZE CENTIMS)	23,15	€
P-29	K898E240	m2	Pintat de parament vertical i horitzontal exterior de ciment, amb pintura plàstica amb acabat llis, amb una capa de fons, diluïda, i dues d'acabat (SIS EUROS AMB QUATRE CENTIMS)	6,04	€

Vilafranca del Penedès, 23 d´agost de 2019

La Propietat;
Ajuntament de Salomó

L´arquitecte;
Ricardo-Saúl Sánchez Obaya

QUADRE DE PREUS NÚMERO 2

Data: 23/08/19 Pàg.: 1

NÚMERO	CODI	UA	DESCRIPCIÓ	PREU	
P-1	010202AIGU	PA	Reposició d'instal·lació d'aigua amb canonada de polietilè en cas d'afectació per les obres, inclou, la substitució, connexions, material i tot el necessari pel correcte funcionament (a justificar).	**500,00**	€
			Sense descomposició	500,00000	€
P-2	010203CLA	PA	Reposició de xarxa de clavegueram afectada per les obres, inclou, la col·locació, les connexions, material i tot el necessaripel seu correcte funcionament (a justificar).	**500,00**	€
			Sense descomposició	500,00000	€
P-3	010203PLU	PA	Reposició de xarxa de pluvials afectada per les obres, inclou, la col·locació, les connexions, material i tot el necessaripel seu correcte funcionament (a justificar).	**500,00**	€
			Sense descomposició	500,00000	€
P-4	1801	u	Conjunt de proves, assaigs, etc., pel control de qualitat dels materials, la seva execució i el correcte funcionament de totes les instal·lacions, segons programa de control de qualitat.	**57,40**	€
			Sense descomposició	57,40000	€
P-5	190201	PA	Varis i imprevist (a justificar).	**172,20**	€
			Sense descomposició	172,20000	€
P-6	2001	PA	Proteccions individuals i col·lectives, instal·lacions provisionals d'obra, tancaments, senyalitzacions, serveis i tots els elements necessaris segons l'Estudi de seguretat i salut del projecte. (A confirmar en obra pel coordinador de seguretat)	**143,50**	€
			Sense descomposició	143,50000	€
P-7	F2168963	m2	Enderroc de paret de bloc foradat de morter de ciment de 30 cm de gruix, a mà i amb martell trencador manual i càrrega manual de runa sobre camió o contenidor	**16,08**	€
			Altres conceptes	16,08000	€
P-8	F2194AB1	m2	Demolició de paviment de formigó, de fins a 10 cm de gruix i fins a 2 m d'amplària, amb compressor i càrrega sobre camió	**8,60**	€
			Altres conceptes	8,60000	€
P-9	F2194JB1	m2	Demolició de paviment de panots col·locats sobre formigó, de fins a 10 cm de gruix i fins a 2 m d'amplària, amb compressor i càrrega sobre camió	**10,42**	€
			Altres conceptes	10,42000	€
P-10	F22113L2	m2	Neteja i esbrossada del terreny realitzada amb pala carregadora i càrrega mecànica sobre camió	**0,62**	€
			Altres conceptes	0,62000	€
P-11	F221C472	m3	Excavació per a caixa de paviment en terreny compacte (SPT 20-50), realitzada amb pala excavadora i càrrega directa sobre camió	**4,64**	€
			Altres conceptes	4,64000	€
P-12	F221D8A8	m3	Excavació per a caixa de paviment en roca de resistència a la compressió alta (50 a 100 MPa), realitzada amb compressor i càrrega mecànica del material excavat	**71,55**	€

QUADRE DE PREUS NÚMERO 2

Data: 23/08/19 Pàg.: 2

NÚMERO	CODI	UA	DESCRIPCIÓ	PREU	
			Altres conceptes	71,55000	€
P-13	F2241010	m2	Acabat i allisada de talussos, amb mitjans mecànics	**1,86**	**€**
			Altres conceptes	1,86000	€
P-14	F2261C0F	m3	Terraplenada i piconatge per a caixa de paviment amb material seleccionat de la pròpia excavació, en tongades de fins a 25 cm, amb una compactació del 95 % del PM	**6,18**	**€**
			Altres conceptes	6,18000	€
P-15	F242203A	m3	Càrrega amb mitjans mecànics i transport de terres per a reutilitzar en obra i estesa, amb camió de 7 t, amb un recorregut de fins a 2 km	**13,41**	**€**
			Altres conceptes	13,41000	€
P-16	F2R45069	m3	Càrrega amb mitjans mecànics i transport de terres a instal·lació autoritzada de gestió de residus, amb camió de 12 t, amb un recorregut de més de 10 i fins a 15 km	**8,60**	**€**
			Altres conceptes	8,60000	€
P-17	F2R64269	m3	Càrrega amb mitjans mecànics i transport de residus inerts o no especials a instal·lació autoritzada de gestió de residus, amb camió per a transport de 12 t, amb un recorregut de més de 10 i fins a 15 km	**8,41**	**€**
			Altres conceptes	8,41000	€
P-18	F2RA73G1	m3	Deposició controlada a dipòsit autoritzat, amb cànon sobre la deposició controlada dels residus de la construcció inclòs, segons la LLEI 8/2008, de residus barrejats inerts amb una densitat 1,0 t/m3, procedents de construcció o demolició, amb codi 170107 segons la Llista Europea de Residus (ORDEN MAM/304/2002)	**24,31**	**€**
	B2RA73G1	t	Deposició controlada a dipòsit autoritzat, amb cànon sobre la deposició controlada del	23,60000	€
			Altres conceptes	0,71000	€
P-19	F2RA7LP0	m3	Deposició controlada a dipòsit autoritzat de residus de terra inerts amb una densitat 1,6 t/m3, procedents d'excavació, amb codi 170504 segons la Llista Europea de Residus (ORDEN MAM/304/2002)	**3,65**	**€**
	B2RA7LP0	m3	Deposició controlada a dipòsit autoritzat de residus de terra inerts amb una densitat 1,	3,54000	€
			Altres conceptes	0,11000	€
P-20	F921201F	m3	Subbase de tot-u artificial, amb estesa i piconatge del material al 95 % del PM	**28,24**	**€**
	B0111000	m3	Aigua	0,09400	€
	B0372000	m3	Tot-u artificial	20,61950	€
			Altres conceptes	7,52650	€
P-21	F9E1S00B	m2	Paviment de panot per a pas de vianants de color amb tacs de 20x20x4 cm, col·locat a l'estesa amb sorra-ciment de 250 kg/m3 de ciment pòrtland i beurada de color amb ciment blanc de ram de paleta	**32,57**	**€**
	B9E1S000	m2	Panot de color amb tacs de 20x20x4 cm, per a pas de vianants	12,91320	€
	B0818120	kg	Colorant en pols per a formigó	0,93840	€

QUADRE DE PREUS NÚMERO 2

NÚMERO	CODI	UA	DESCRIPCIÓ	PREU	
	B051E201	t	Ciment blanc de ram de paleta BL 22,5 X segons UNE 80305, en sacs	0,55806	€
	B0111000	m3	Aigua	0,01880	€
			Altres conceptes	18,14154	€
P-22	F9Z4MA16	m2	Armadura per lloses de formigó AP500 SD amb malla electrosoldada de barres corrugades d'acer ME 15x15 cm D:6-6 mm 6x2,2 m B500SD UNE-EN 10080	**4,03**	€
	B0B34234	m2	Malla electrosoldada de barres corrugades d'acer ME 15x15 cm D:6-6 mm 6x2,2 m B5	2,95200	€
	B0A14200	kg	Filferro recuit de diàmetre 1,3 mm	0,02429	€
			Altres conceptes	1,05371	€
P-23	G219Q105	m	Tall amb serra de disc de paviment de mescles bituminoses o formigó, fins a una fondària de 20 cm	**3,64**	€
			Altres conceptes	3,64000	€
P-24	G2266221	m3	Estesa i piconatge de sòl seleccionat d'aportació, en tongades de 50 cm de gruix, com a màxim, amb compactació del 95 % PM, utilitzant picó vibrant petit, i amb necessitat d'humectació	**21,59**	€
	B0111000	m3	Aigua	0,09400	€
	B03D1000	m3	Terra seleccionada	12,58800	€
			Altres conceptes	8,90800	€
P-25	G9GABK43	m3	Paviment de formigó vibrat de formigó per a paviments HF-4 MPa de resistència a flexotracció i consistència plàstica, escampat des de camió, estesa i vibratge amb estenedora, estriat longitudinal i junts tallats en fresc	**85,40**	€
	B06B2300	m3	Formigó per a paviments HF-4 MPa de resistència a flexotracció i consistència plàstica	76,26150	€
			Altres conceptes	9,13850	€
P-26	K4DCAD00	m2	Muntatge i desmuntatge d'encofrat per a soleres, amb tauler de fusta de pi i ´´berenjeno´´	**53,43**	€
	B0D71130	m2	Tauler elaborat amb fusta de pi, de 22 mm de gruix, per a 10 usos	1,58400	€
	B0D625A0	cu	Puntal metàl·lic i telescòpic per a 3 m d'alçària i 150 usos	0,15900	€
	B0D31000	m3	Llata de fusta de pi	0,97010	€
	B0D21030	m	Tauló de fusta de pi per a 10 usos	0,55814	€
	B0A31000	kg	Clau acer	0,15407	€
	B0DZA000	l	Desencofrant	0,12360	€
			Altres conceptes	49,88109	€
P-27	K612B51P	m2	Paret de tancament recolzada de gruix 14 cm, de maó calat, HD, categoria I, segons la norma UNE-EN 771-1, de 290x140x100 mm, per a revestir, col·locat amb morter 1:4, amb ciment CEM II i additiu inclusor aire/plastificant	**36,62**	€
	B0F1D2A1	u	Maó calat, de 29x14x10 cm, per a revestir	6,54000	€
			Altres conceptes	30,08000	€
P-28	K81135B1	m2	Reposició d'arrebossat reglejat sobre parament vertical i horitzontal exterior, a 3,00 m d'alçària, com a màxim, amb morter de ciment 1:4, deixat de regle	**23,15**	€

QUADRE DE PREUS NÚMERO 2

NÚMERO	CODI	UA	DESCRIPCIÓ		PREU
			Altres conceptes	23,15000	€
P-29	K898E240	m2	Pintat de parament vertical i horitzontal exterior de ciment, amb pintura plàstica amb acabat llis, amb una capa de fons, diluïda, i dues d'acabat	**6,04**	**€**
	B89ZPE00	kg	Pintura plàstica per a exteriors	2,75400	€
			Altres conceptes	3,28600	€

Vilafranca del Penedès, 23 d´agost de 2019

La Propietat;
Ajuntament de Salomó

L´arquitecte;
Ricardo-Saúl Sánchez Obaya

PRESSUPOST

Data: 23/08/19 Pàg.: 1

Obra	01	Pressupost 19-05
Capítol	01	DEMOLICIONS I MOVIMENT DE TERRES
Títol	01	DEMOLICIONS

NUM.	CODI	UA	DESCRIPCIÓ	PREU	AMIDAMENT	IMPORT
1	F2194JB1	m2	Demolició de paviment de panots col·locats sobre formigó, de fins a 10 cm de gruix i fins a 2 m d'amplària, amb compressor i càrrega sobre camió (P - 9)	10,42	4,000	41,68
2	F2194AB1	m2	Demolició de paviment de formigó, de fins a 10 cm de gruix i fins a 2 m d'amplària, amb compressor i càrrega sobre camió (P - 8)	8,60	15,000	129,00
3	G219Q105	m	Tall amb serra de disc de paviment de mescles bituminoses o formigó, fins a una fondària de 20 cm (P - 23)	3,64	4,000	14,56
4	F2168963	m2	Enderroc de paret de bloc foradat de morter de ciment de 30 cm de gruix, a mà i amb martell trencador manual i càrrega manual de runa sobre camió o contenidor (P - 7)	16,08	2,000	32,16
5	F2R64269	m3	Càrrega amb mitjans mecànics i transport de residus inerts o no especials a instal·lació autoritzada de gestió de residus, amb camió per a transport de 12 t, amb un recorregut de més de 10 i fins a 15 km (P - 17)	8,41	3,672	30,88
6	F2RA73G1	m3	Deposició controlada a dipòsit autoritzat, amb cànon sobre la deposició controlada dels residus de la construcció inclòs, segons la LLEI 8/2008, de residus barrejats inerts amb una densitat 1,0 t/m3, procedents de construcció o demolició, amb codi 170107 segons la Llista Europea de Residus (ORDEN MAM/304/2002) (P - 18)	24,31	3,672	89,27

TOTAL Títol 01.01.01 337,55

Obra	01	Pressupost 19-05
Capítol	01	DEMOLICIONS I MOVIMENT DE TERRES
Títol	02	MOVIMENT DE TERRES

NUM.	CODI	UA	DESCRIPCIÓ	PREU	AMIDAMENT	IMPORT
1	F22113L2	m2	Neteja i esbrossada del terreny realitzada amb pala carregadora i càrrega mecànica sobre camió (P - 10)	0,62	50,000	31,00
2	F221C472	m3	Excavació per a caixa de paviment en terreny compacte (SPT 20-50), realitzada amb pala excavadora i càrrega directa sobre camió (P - 11)	4,64	0,720	3,34
3	F221D8A8	m3	Excavació per a caixa de paviment en roca de resistència a la compressió alta (50 a 100 MPa), realitzada amb compressor i càrrega mecànica del material excavat (P - 12)	71,55	13,680	978,80
4	F2261C0F	m3	Terraplenada i piconatge per a caixa de paviment amb material seleccionat de la pròpia excavació, en tongades de fins a 25 cm, amb una compactació del 95 % del PM (P - 14)	6,18	0,480	2,97
5	G2266221	m3	Estesa i piconatge de sòl seleccionat d'aportació, en tongades de 50 cm de gruix, com a màxim, amb compactació del 95 % PM, utilitzant picó vibrant petit, i amb necessitat d'humectació (P - 24)	21,59	1,920	41,45
6	F2241010	m2	Acabat i allisada de talussos, amb mitjans mecànics (P - 13)	1,86	48,000	89,28
7	F242203A	m3	Càrrega amb mitjans mecànics i transport de terres per a reutilitzar en obra i estesa, amb camió de 7 t, amb un recorregut de fins a 2 km (P - 15)	13,41	0,480	6,44
8	F2R45069	m3	Càrrega amb mitjans mecànics i transport de terres a instal·lació autoritzada de gestió de residus, amb camió de 12 t, amb un recorregut de més de 10 i fins a 15 km (P - 16)	8,60	19,440	167,18
9	F2RA7LP0	m3	Deposició controlada a dipòsit autoritzat de residus de terra inerts amb una densitat 1,6 t/m3, procedents d'excavació, amb codi 170504 segons la Llista Europea de Residus (ORDEN MAM/304/2002) (P - 19)	3,65	19,440	70,96

PRESSUPOST

Data: 23/08/19 Pàg.: 2

TOTAL Títol 01.01.02 1.391,42

Obra 01 Pressupost 19-05
Capítol 02 PAVIMENTACIÓ
Títol 01 PAVIMENTS

NUM.	CODI	UA	DESCRIPCIÓ	PREU	AMIDAMENT	IMPORT
1	F921201F	m3	Subbase de tot-u artificial, amb estesa i piconatge del material al 95 % del PM (P - 20)	28,24	2,400	67,78
2	G9GABK43	m3	Paviment de formigó vibrat de formigó per a paviments HF-4 MPa de resistència a flexotracció i consistència plàstica, escampat des de camió, estesa i vibratge amb estenedora, estriat longitudinal i junts tallats en fresc (P - 25)	85,40	7,680	655,87
3	K4DCAD00	m2	Muntatge i desmuntatge d'encofrat per a soleres, amb tauler de fusta de pi i ´´berenjeno´´ (P - 26)	53,43	4,800	256,46
4	F9Z4MA16	m2	Armadura per lloses de formigó AP500 SD amb malla electrosoldada de barres corrugades d'acer ME 15x15 cm D:6-6 mm 6x2,2 m B500SD UNE-EN 10080 (P - 22)	4,03	48,000	193,44
5	G219Q105	m	Tall amb serra de disc de paviment de mescles bituminoses o formigó, fins a una fondària de 20 cm (P - 23)	3,64	31,000	112,84
6	F9E1S00B	m2	Paviment de panot per a pas de vianants de color amb tacs de 20x20x4 cm, col·locat a l'estesa amb sorra-ciment de 250 kg/m3 de ciment pòrtland i beurada de color amb ciment blanc de ram de paleta (P - 21)	32,57	4,000	130,28
7	K81135B1	m2	Reposició d'arrebossat reglejat sobre parament vertical i horitzontal exterior, a 3,00 m d'alçària, com a màxim, amb morter de ciment 1:4, deixat de regle (P - 28)	23,15	35,000	810,25
8	K898E240	m2	Pintat de parament vertical i horitzontal exterior de ciment, amb pintura plàstica amb acabat llis, amb una capa de fons, diluïda, i dues d'acabat (P - 29)	6,04	35,000	211,40
9	K612B51P	m2	Paret de tancament recolzada de gruix 14 cm, de maó calat, HD, categoria I, segons la norma UNE-EN 771-1, de 290x140x100 mm, per a revestir, col·locat amb morter 1:4, amb ciment CEM II i additiu inclusor aire/plastificant (P - 27)	36,62	2,000	73,24

TOTAL Títol 01.02.01 2.511,56

Obra 01 Pressupost 19-05
Capítol 02 PAVIMENTACIÓ
Títol 02 AIGUA

NUM.	CODI	UA	DESCRIPCIÓ	PREU	AMIDAMENT	IMPORT
1	010202AIGUA	PA	Reposició d'instal·lació d'aigua amb canonada de polietilè en cas d'afectació per les obres, inclou, la substitució, connexions, material i tot el necessari pel correcte funcionament (a justificar). (P - 1)	500,00	1,000	500,00

TOTAL Títol 01.02.02 500,00

Obra 01 Pressupost 19-05
Capítol 02 PAVIMENTACIÓ
Títol 03 SANEJAMENT

NUM.	CODI	UA	DESCRIPCIÓ	PREU	AMIDAMENT	IMPORT
1	010203CLAV	PA	Reposició de xarxa de clavegueram afectada per les obres, inclou, la col·locació, les connexions, material i tot el necessaripel seu correcte funcionament (a justificar). (P - 2)	500,00	1,000	500,00

PRESSUPOST

Data: 23/08/19 Pàg.: 3

2	010203PLUV	PA	Reposició de xarxa de pluvials afectada per les obres, inclou, la col·locació, les connexions, material i tot el necessaripel seu correcte funcionament (a justificar). (P - 3)	500,00	1,000	500,00
TOTAL	**Títol**		**01.02.03**			**1.000,00**

Obra 01 Pressupost 19-05

Capítol 03 VARIS

NUM.	CODI	UA	DESCRIPCIÓ	PREU	AMIDAMENT	IMPORT
1	1801	u	Conjunt de proves, assaigs, etc., pel control de qualitat dels materials, la seva execució i el correcte funcionament de totes les instal·lacions, segons programa de control de qualitat. (P - 4)	57,40	1,000	57,40
2	2001	PA	Proteccions individuals i col·lectives, instal·lacions provisionals d'obra, tancaments, senyalitzacions, serveis i tots els elements necessaris segons l'Estudi de seguretat i salut del projecte. (A confirmar en obra pel coordinador de seguretat) (P - 6)	143,50	1,000	143,50
3	190201	PA	Varis i imprevist (a justificar). (P - 5)	172,20	1,000	172,20
TOTAL	**Capítol**		**01.03**			**373,10**

RESUM DE PRESSUPOST

Data: 23/08/19

NIVELL 2: Capítol				Import
Capítol	01.01	DEMOLICIONS I MOVIMENT DE TERRES		1.728,97
Capítol	01.02	PAVIMENTACIÓ		4.011,56
Capítol	01.03	VARIS		373,10
Obra	**01**	**Pressupost 19-05**		**6.113,63**
			6.113,63	

NIVELL 1: Obra			Import
Obra	01	Pressupost 19-05	6.113,63
			6.113,63

PRESSUPOST D'EXECUCIÓ PER CONTRACTE

PRESSUPOST D'EXECUCIÓ MATERIAL	6.113,63
13 % DESPESES GENERALS SOBRE 6.113,63.....	794,77
6 % BENEFICI INDUSTRIAL SOBRE 6.113,63.....	366,82

PRESSUPOST D'EXECUCIÓ PER CONTRACTE € 7.275,22

21 % IVA SOBRE 7.275,22.....	1.527,80

TOTAL PRESSUPOST PER CONTRACTE AMB IVA INCLÒS 8.803,02

Aquest pressupost d'execució per contracte (IVA inclòs) puja a

vuit mil vuit-cents tres euros amb dos centims

Vilafranca del Penedès, 23 d´agost de 2019

La Propietat;
Ajuntament de Salomó

L´arquitecte;
Ricardo-Saúl Sánchez Obaya